

LAMPIRAN

Lampiran 1 Kuisisioner Penelitian

Analisis Komparatif Pelatihan Kewirausahaan, Efikasi Diri dan Minat Berwirausaha pada Mahasiswa Administrasi Bisnis Dengan Mahasiswa Manajemen UNTAG Surabaya

Assalamualaikum Wr. Wb.

Perkenalkan nama saya Nur Adilah Mahasiswa Program Studi Administrasi Bisnis Fakultas Ilmu Sosial dan Ilmu Politik Universitas 17 Agustus 1945 Surabaya yang sedang melakukan penelitian tugas akhir atau Skripsi yang berjudul “Analisis Komparatif Pelatihan Kewirausahaan, Efikasi Diri dan Minat pada Mahasiswa Administrasi Bisnis dengan Mahasiswa Manajemen Untag Surabaya”. oleh karena itu diperlukan dukungan dan partisipasi teman-teman untuk meluangkan waktunya mengisi kuisisioner ini.

Berikut kriteria untuk menjadi responden dalam penelitian ini adalah :

1. Mahasiswa aktif Universitas 17 Agustus 1945 Surabaya dengan program studi Manajemen dan program studi Administrasi Bisnis
2. Mahasiswa program studi Manajemen dan Mahasiswa program studi Administrasi Bisnis yang telah mengikuti pelatihan Kewirausahaan

Semua informasi yang diberikan akan dirahasiakan dan hanya digunakan untuk kepentingan penelitian. Maka dari itu perlu dukungan dan partisipasi dari teman-teman untuk mengisi kuisisioner ini dengan sejujur-jujurnya. Atas dukungan dan partisipasi dari teman-teman, saya ucapkan banyak terimakasih.

Nama :

Email :

Jenis Kelamin :

- Laki-laki
- Perempuan

Jurusan :

- Administrasi Bisnis
- Manajemen

Angkatan :

- 2019
- 2020
- 2021

Status Mahasiswa :

- Kuliah
- Kuliah dan Bekerja
- Kuliah dan Berwirausaha

Berikan jawaban sesuai dengan pendapat saudara, dengan rincian sebagai berikut :

Angka 1 menunjukkan Sangat Tidak Setuju (STS)

Angka 2 menunjukkan Tidak Setuju (TS)

Angka 3 menunjukkan Kurang Setuju (KS)

Angka 4 menunjukkan Setuju (S)

Angka 5 menunjukkan Sangat Setuju (SS)

No	Pertanyaan	STS	TS	KS	S	SS
	PELATIHAN KEWIRAUSAHAAN					
1	Saya merasa mampu untuk menciptakan ide-ide baru untuk berwirausaha					
2	Saya merasa mampu menciptakan ide-ide baru dan menerapkannya dalam pemecahan masalah					
3	Saya memiliki cara berpikir yang selalu berorientasi terhadap masa depan					
4	saya merasa mampu untuk mengembangkan produk yang sudah ada					

5	Saya selalu berani mengambil resiko baru yang sebelumnya sudah pernah ada					
6	Saya berani berinvestasi pada usaha yang memiliki resiko tinggi					
7	saya berani mengatasi akibat serta konsekuensi resiko yang saya ambil					
8	Saya memiliki keyakinan yang kuat untuk membangun sebuah usaha sendiri					
9	Saya memiliki sikap ketekunan dan keuletan bekerja keras dalam berwirausaha					
10	Saya bertanggung jawab dalam setiap aktivitas wirausaha yang saya jalankan					
11	Saya memiliki mental yang kuat dalam berwirausaha					
	EFIKASI DIRI					
1	Saya yakin mampu mengidentifikasi masalah yang dihadapi					
2	Saya yakin mampu menyelesaikan masalah meskipun permasalahan tersebut belum pernah dialami sebelumnya					
3	Saya masih yakin bisa berfikir dengan baik meskipun mendapatkan masalah					
4	Saya mampu menyelesaikan tugas secara mandiri					

5	Saya merasa yakin usaha yang saya bangun akan berhasil mendapatkan banyak keuntungan					
6	Saya merasa yakin terhadap kemampuan saya untuk berwirausaha					
	MINAT BERWIRAUSAHA					
1	Saya termotivasi mendirikan usaha mandiri					
2	Saya tertarik berwirausaha secara mandiri					
3	Saya berminat menjadi wirausaha karena dapat membantu mengurangi jumlah pengangguran di masyarakat					
4	Saya berminat menjadi wirausaha karena bebas dari perintah dan kontrol orang lain					
5	Dengan berwirausaha saya dapat mengembangkan potensi diri saya secara maksimal					
6	Saya bertekad untuk menjadi wirausaha					
7	Saya memiliki kendali atas usaha yang saya lakukan					

Lampiran 2 Uji Validitas

Uji Validitas Pelatihan Kewirausahaan Mahasiswa Administrasi Bisnis

Correlations													Pelatihan Kewirausahaan
		X1.1	X1.2	X1.3	X1.4	X1.5	X1.6	X1.7	X1.8	X1.9	X1.10	X1.11	
X1.1	Pearson Correlation	1	,326	0,210	,425**	,492**	0,124	,342*	,442*	,456**	,359	,301	,640**
	Sig. (2-tailed)		0,021	0,143	0,002	0,000	0,389	0,015	0,001	0,001	0,011	0,034	0,000
	N	50	50	50	50	50	50	50	50	50	50	50	50
X1.2	Pearson Correlation	,326*	1	,367**	,536**	0,217	,424**	,396**	0,195	,442**	,460**	0,275	,661**
	Sig. (2-tailed)	0,021		0,009	0,000	0,129	0,002	0,004	0,176	0,001	0,001	0,053	0,000
	N	50	50	50	50	50	50	50	50	50	50	50	50
X1.3	Pearson Correlation	0,210	,367**	1	,387**	,455**	0,100	,431**	,346*	0,252	,545**	,466**	,660**
	Sig. (2-tailed)	0,143	0,009		0,005	0,001	0,487	0,002	0,014	0,077	0,000	0,001	0,000
	N	50	50	50	50	50	50	50	50	50	50	50	50
X1.4	Pearson Correlation	,425**	,536**	,387**	1	0,193	0,271	,536**	,402**	,530**	,344*	,421*	,728**
	Sig. (2-tailed)	0,002	0,000	0,005		0,178	0,057	0,000	0,004	0,000	0,014	0,002	0,000
	N	50	50	50	50	50	50	50	50	50	50	50	50
X1.5	Pearson Correlation	,492**	0,217	,455**	0,193	1	,299*	0,256	,357*	,424**	,404**	,608**	,665**
	Sig. (2-tailed)	0,000	0,129	0,001	0,178		0,035	0,073	0,011	0,002	0,004	0,000	0,000
	N	50	50	50	50	50	50	50	50	50	50	50	50
X1.6	Pearson Correlation	0,124	,424**	0,100	0,271	,299*	1	,345*	0,083	,463**	0,111	,315	,497**
	Sig. (2-tailed)	0,389	0,002	0,487	0,057	0,035		0,014	0,569	0,001	0,443	0,026	0,000
	N	50	50	50	50	50	50	50	50	50	50	50	50
X1.7	Pearson Correlation	,342*	,396**	,431**	,536**	0,256	,345*	1	0,116	,328*	,460**	0,223	,650**
	Sig. (2-tailed)	0,015	0,004	0,002	0,000	0,073	0,014		0,424	0,020	0,001	0,119	0,000
	N	50	50	50	50	50	50	50	50	50	50	50	50
X1.8	Pearson Correlation	,442**	0,195	,346*	,402**	,357*	0,083	0,116	1	0,224	0,077	,547**	,532**
	Sig. (2-tailed)	0,001	0,176	0,014	0,004	0,011	0,569	0,424		0,118	0,596	0,000	0,000
	N	50	50	50	50	50	50	50	50	50	50	50	50
X1.9	Pearson Correlation	,456**	,442**	0,252	,530**	,424**	,463**	,328*	0,224	1	0,261	,342*	,664**
	Sig. (2-tailed)	0,001	0,001	0,077	0,000	0,002	0,001	0,020	0,118		0,068	0,015	0,000
	N	50	50	50	50	50	50	50	50	50	50	50	50
X1.10	Pearson Correlation	,359	,460**	,545**	,344*	,404**	0,111	,460**	0,077	0,261	1	,349*	,629**
	Sig. (2-tailed)	0,011	0,001	0,000	0,014	0,004	0,443	0,001	0,596	0,068		0,013	0,000
	N	50	50	50	50	50	50	50	50	50	50	50	50
X1.11	Pearson Correlation	,301	0,275	,466**	,421*	,608**	,315	0,223	,547**	,342*	,349*	1	,680**
	Sig. (2-tailed)	0,034	0,053	0,001	0,002	0,000	0,026	0,119	0,000	0,015	0,013		0,000
	N	50	50	50	50	50	50	50	50	50	50	50	50
Pelatihan Kewirausahaan	Pearson Correlation	,640**	,661**	,660**	,728**	,665**	,497**	,650**	,532**	,664**	,629**	,680**	1
	Sig. (2-tailed)	0,000	0,000	0,000	0,000	0,000	0,000	0,000	0,000	0,000	0,000	0,000	
	N	50	50	50	50	50	50	50	50	50	50	50	50

*. Correlation is significant at the 0.05 level (2-tailed).

** Correlation is significant at the 0.01 level (2-tailed).

Uji Validitas Efikasi Diri Mahasiswa Administrasi Bisnis

		Correlations						
		X2.1	X2.2	X2.3	X2.4	X2.5	X2.6	TotalX2
X2.1	Pearson Correlation	1	0,269	0,023	1,000**	,416**	0,269	,758**
	Sig. (2-tailed)		0,059	0,875	0,000	0,003	0,059	0,000
	N	50	50	50	50	50	50	50
X2.2	Pearson Correlation	0,269	1	0,170	0,269	0,147	1,000**	,704**
	Sig. (2-tailed)	0,059		0,239	0,059	0,310	0,000	0,000
	N	50	50	50	50	50	50	50
X2.3	Pearson Correlation	0,023	0,170	1	0,023	0,037	0,170	,379**
	Sig. (2-tailed)	0,875	0,239		0,875	0,801	0,239	0,007
	N	50	50	50	50	50	50	50
X2.4	Pearson Correlation	1,000**	0,269	0,023	1	,416**	0,269	,758**
	Sig. (2-tailed)	0,000	0,059	0,875		0,003	0,059	0,000
	N	50	50	50	50	50	50	50
X2.5	Pearson Correlation	,416**	0,147	0,037	,416**	1	0,147	,594**
	Sig. (2-tailed)	0,003	0,310	0,801	0,003		0,310	0,000
	N	50	50	50	50	50	50	50
X2.6	Pearson Correlation	0,269	1,000**	0,170	0,269	0,147	1	,704**
	Sig. (2-tailed)	0,059	0,000	0,239	0,059	0,310		0,000
	N	50	50	50	50	50	50	50
TotalX2	Pearson Correlation	,758**	,704**	,379**	,758**	,594**	,704**	1
	Sig. (2-tailed)	0,000	0,000	0,007	0,000	0,000	0,000	
	N	50	50	50	50	50	50	50

** . Correlation is significant at the 0.01 level (2-tailed).

Uji Validitas Minat Berwirausaha Mahasiswa Administrasi Bisnis

Correlations

		X3.1	x3.2	X3.3	X3.4	X3.5	X3.6	X3.7	Minat Berwirausaha
X3.1	Pearson Correlation	1	,387*	,471*	,287*	,489*	,309*	,582*	,801**
	Sig. (2-tailed)		,005	,001	,043	,000	,029	,000	,000
	N	50	50	50	50	50	50	50	50
x3.2	Pearson Correlation	,387*	1	,266	,252	,236	,268	,591*	,636**
	Sig. (2-tailed)	,005		,062	,078	,099	,060	,000	,000
	N	50	50	50	50	50	50	50	50
X3.3	Pearson Correlation	,471*	,266	1	,091	,185	,258	,409*	,584**
	Sig. (2-tailed)	,001	,062		,528	,197	,070	,003	,000
	N	50	50	50	50	50	50	50	50
X3.4	Pearson Correlation	,287*	,252	,091	1	,227	,326*	,123	,514**
	Sig. (2-tailed)	,043	,078	,528		,112	,021	,396	,000
	N	50	50	50	50	50	50	50	50
X3.5	Pearson Correlation	,489*	,236	,185	,227	1	,461*	,274	,654**
	Sig. (2-tailed)	,000	,099	,197	,112		,001	,054	,000
	N	50	50	50	50	50	50	50	50
X3.6	Pearson Correlation	,309*	,268	,258	,326*	,461*	1	,187	,633**
	Sig. (2-tailed)								
	N	50	50	50	50	50	50	50	50

	Sig. (2-tailed)	,029	,060	,070	,021	,001		,193	,000
	N	50	50	50	50	50	50	50	50
X3.7	Pearson Correlation	,582*	,591*	,409*	,123	,274	,187	1	,685**
	Sig. (2-tailed)	,000	,000	,003	,396	,054	,193		,000
	N	50	50	50	50	50	50	50	50
Minat Berwirausaha	Pearson Correlation	,801*	,636*	,584*	,514*	,654*	,633*	,685*	1
	Sig. (2-tailed)	,000	,000	,000	,000	,000	,000	,000	
	N	50	50	50	50	50	50	50	50

** . Correlation is significant at the 0.01 level (2-tailed).

* . Correlation is significant at the 0.05 level (2-tailed).

Uji Validitas Pelatihan Kewirausahaan Mahasiswa Manajemen

		Correlations											Pelatihan Kewirausahaan
		X1.1	X1.2	X1.3	X1.4	X1.5	X1.6	X1.7	X1.8	X1.9	X1.10	X1.11	
X1.1	Pearson Correlation	1	,450 ^{**}	,291 [*]	,365 ^{**}	,450 ^{**}	0,034	,321 [*]	,295 [*]	,536 ^{**}	0,229	,341 [*]	,661 ^{**}
	Sig. (2-tailed)		0,001	0,040	0,009	0,001	0,813	0,023	0,038	0,000	0,110	0,015	0,000
	N	50	50	50	50	50	50	50	50	50	50	50	50
X1.2	Pearson Correlation	,450 ^{**}	1	,370 ^{**}	,319 [*]	0,102	0,251	,386 ^{**}	0,000	,418 ^{**}	,339 [*]	0,221	,599 ^{**}
	Sig. (2-tailed)	0,001		0,008	0,024	0,481	0,079	0,006	1,000	0,003	0,016	0,122	0,000
	N	50	50	50	50	50	50	50	50	50	50	50	50
X1.3	Pearson Correlation	,291 [*]	,370 ^{**}	1	,309 [*]	,449 ^{**}	0,020	,447 ^{**}	0,225	0,236	,505 ^{**}	0,273	,658 ^{**}
	Sig. (2-tailed)	0,040	0,008		0,029	0,001	0,892	0,001	0,116	0,100	0,000	0,055	0,000
	N	50	50	50	50	50	50	50	50	50	50	50	50
X1.4	Pearson Correlation	,365 ^{**}	,319 [*]	,309 [*]	1	0,155	,283 [*]	,490 ^{**}	,407 ^{**}	,434 ^{**}	0,195	,346 ^{**}	,674 ^{**}
	Sig. (2-tailed)	0,009	0,024	0,029		0,281	0,047	0,000	0,003	0,002	0,174	0,014	0,000
	N	50	50	50	50	50	50	50	50	50	50	50	50
X1.5	Pearson Correlation	,450 ^{**}	0,102	,449 ^{**}	0,155	1	0,045	0,259	0,199	,349 ^{**}	,434 ^{**}	,464 ^{**}	,605 ^{**}
	Sig. (2-tailed)	0,001	0,481	0,001	0,281		0,756	0,070	0,166	0,013	0,002	0,001	0,000
	N	50	50	50	50	50	50	50	50	50	50	50	50
X1.6	Pearson Correlation	0,034	0,251	0,020	,283 [*]	0,045	1	0,234	-0,118	,402 ^{**}	0,088	0,202	,378 ^{**}
	Sig. (2-tailed)	0,813	0,079	0,892	0,047	0,756		0,102	0,416	0,004	0,542	0,159	0,007
	N	50	50	50	50	50	50	50	50	50	50	50	50
X1.7	Pearson Correlation	,321 [*]	,386 ^{**}	,447 ^{**}	,490 ^{**}	0,259	0,234	1	0,021	,298 [*]	,468 ^{**}	0,261	,669 ^{**}
	Sig. (2-tailed)	0,023	0,006	0,001	0,000	0,070	0,102		0,885	0,035	0,001	0,067	0,000
	N	50	50	50	50	50	50	50	50	50	50	50	50
X1.8	Pearson Correlation	,295 [*]	0,000	0,225	,407 ^{**}	0,199	-0,118	0,021	1	0,026	-0,025	0,256	,343 [*]
	Sig. (2-tailed)	0,038	1,000	0,116	0,003	0,166	0,416	0,885		0,859	0,861	0,073	0,015
	N	50	50	50	50	50	50	50	50	50	50	50	50
X1.9	Pearson Correlation	,536 ^{**}	,418 ^{**}	0,236	,434 ^{**}	,349 ^{**}	,402 ^{**}	,298 [*]	0,026	1	0,183	,281 [*]	,639 ^{**}
	Sig. (2-tailed)	0,000	0,003	0,100	0,002	0,013	0,004	0,035	0,859		0,203	0,048	0,000
	N	50	50	50	50	50	50	50	50	50	50	50	50
X1.10	Pearson Correlation	0,229	,339 [*]	,505 ^{**}	0,195	,434 ^{**}	0,088	,468 ^{**}	-0,025	0,183	1	,446 ^{**}	,599 ^{**}
	Sig. (2-tailed)	0,110	0,016	0,000	0,174	0,002	0,542	0,001	0,861	0,203		0,001	0,000
	N	50	50	50	50	50	50	50	50	50	50	50	50
X1.11	Pearson Correlation	,341 [*]	0,221	0,273	,346 ^{**}	,464 ^{**}	0,202	0,261	0,256	,281 [*]	,446 ^{**}	1	,614 ^{**}
	Sig. (2-tailed)	0,015	0,122	0,055	0,014	0,001	0,159	0,067	0,073	0,048	0,001		0,000
	N	50	50	50	50	50	50	50	50	50	50	50	50
Pelatihan Kewirausahaan	Pearson Correlation	,661 ^{**}	,599 ^{**}	,658 ^{**}	,674 ^{**}	,605 ^{**}	,378 ^{**}	,669 ^{**}	,343 [*]	,639 ^{**}	,599 ^{**}	,614 ^{**}	1
	Sig. (2-tailed)	0,000	0,000	0,000	0,000	0,000	0,007	0,000	0,015	0,000	0,000	0,000	
	N	50	50	50	50	50	50	50	50	50	50	50	50

** . Correlation is significant at the 0.01 level (2-tailed).
 * . Correlation is significant at the 0.05 level (2-tailed).

Uji Validitas Efikasi Diri Mahasiswa Manajemen

		Correlations						
		X2.1	X2.2	X2.3	X2.4	X2.5	X2.6	TotalX2
X2.1	Pearson Correlation	1	0,187	0,093	1,000**	0,171	0,187	,658**
	Sig. (2-tailed)		0,193	0,519	0,000	0,236	0,193	0,000
	N	50	50	50	50	50	50	50
X2.2	Pearson Correlation	0,187	1	,327*	0,187	0,084	1,000**	,764**
	Sig. (2-tailed)	0,193		0,020	0,193	0,561	0,000	0,000
	N	50	50	50	50	50	50	50
X2.3	Pearson Correlation	0,093	,327*	1	0,093	-0,076	,327*	,487**
	Sig. (2-tailed)	0,519	0,020		0,519	0,599	0,020	0,000
	N	50	50	50	50	50	50	50
X2.4	Pearson Correlation	1,000**	0,187	0,093	1	0,171	0,187	,658**
	Sig. (2-tailed)	0,000	0,193	0,519		0,236	0,193	0,000
	N	50	50	50	50	50	50	50
X2.5	Pearson Correlation	0,171	0,084	-0,076	0,171	1	0,084	,409**
	Sig. (2-tailed)	0,236	0,561	0,599	0,236		0,561	0,003
	N	50	50	50	50	50	50	50
X2.6	Pearson Correlation	0,187	1,000**	,327*	0,187	0,084	1	,764**
	Sig. (2-tailed)	0,193	0,000	0,020	0,193	0,561		0,000
	N	50	50	50	50	50	50	50
TotalX2	Pearson Correlation	,658**	,764**	,487**	,658**	,409**	,764**	1
	Sig. (2-tailed)	0,000	0,000	0,000	0,000	0,003	0,000	
	N	50	50	50	50	50	50	50

** . Correlation is significant at the 0.01 level (2-tailed).

* . Correlation is significant at the 0.05 level (2-tailed).

Uji Validitas Minat Berwirausaha Mahasiswa Manajemen

Correlations									
		X3.1	x3.2	X3.3	X3.4	X3.5	X3.6	X3.7	Minat Berwirausaha
X3.1	Pearson Correlation	1	0,102	0,189	,444**	0,267	,326*	0,199	,672**
	Sig. (2-tailed)		0,482	0,188	0,001	0,061	0,021	0,165	0,000
	N	50	50	50	50	50	50	50	50
X3.2	Pearson Correlation	0,102	1	-0,081	0,156	,308*	0,278	0,150	,431**
	Sig. (2-tailed)	0,482		0,574	0,280	0,030	0,051	0,298	0,002
	N	50	50	50	50	50	50	50	50
X3.3	Pearson Correlation	0,189	-0,081	1	0,137	-0,002	,280*	0,236	,446**
	Sig. (2-tailed)	0,188	0,574		0,343	0,990	0,049	0,099	0,001
	N	50	50	50	50	50	50	50	50
X3.4	Pearson Correlation	,444**	0,156	0,137	1	0,218	-0,113	0,200	,553**
	Sig. (2-tailed)	0,001	0,280	0,343		0,128	0,436	0,164	0,000
	N	50	50	50	50	50	50	50	50
X3.5	Pearson Correlation	0,267	,308*	-0,002	0,218	1	,349*	,309*	,630**
	Sig. (2-tailed)	0,061	0,030	0,990	0,128		0,013	0,029	0,000
	N	50	50	50	50	50	50	50	50
X3.6	Pearson Correlation	,326*	0,278	,280*	-0,113	,349*	1	0,245	,576**
	Sig. (2-tailed)	0,021	0,051	0,049	0,436	0,013		0,087	0,000
	N	50	50	50	50	50	50	50	50
X3.7	Pearson Correlation	0,199	0,150	0,236	0,200	,309*	0,245	1	,603**
	Sig. (2-tailed)	0,165	0,298	0,099	0,164	0,029	0,087		0,000
	N	50	50	50	50	50	50	50	50
Minat Berwirausaha	Pearson Correlation	,672**	,431**	,446**	,553**	,630**	,576**	,603**	1
	Sig. (2-tailed)	0,000	0,002	0,001	0,000	0,000	0,000	0,000	0,000
	N	50	50	50	50	50	50	50	50
**. Correlation is significant at the 0.01 level (2-tailed).									
*. Correlation is significant at the 0.05 level (2-tailed).									

Uji Validitas Mahasiswa Administrasi Bisnis dengan Mahasiswa Manajemen

Variabel		r hitung	r tabel	Kesimpulan
Mahasiswa Program Studi Administrasi Bisnis				
Pelatihan Kewirausahaan	X1.1	0,640	0,1638	Valid
	X1.2	0,661	0,1638	Valid
	X1.3	0,660	0,1638	Valid
	X1.4	0,728	0,1638	Valid
	X1.5	0,665	0,1638	Valid
	X1.6	0,497	0,1638	Valid
	X1.7	0,650	0,1638	Valid
	X1.8	0,532	0,1638	Valid
	X1.9	0,664	0,1638	Valid
	X1.10	0,629	0,1638	Valid
	X1.11	0,680	0,1638	Valid
Efikasi Diri	X2.1	0,758	0,1638	Valid
	X2.2	0,704	0,1638	Valid
	X2.3	0,379	0,1638	Valid
	X2.4	0,758	0,1638	Valid
	X2.5	0,594	0,1638	Valid
	X2.6	0,704	0,1638	Valid
	X3.1	0, 801	0,1638	Valid
	X3.2	0,636	0,1638	Valid

Minat Berwirausaha	X3.3	0,584	0,1638	Valid
	X3.4	0, 514	0,1638	Valid
	X3.5	0, 654	0,1638	Valid
	X3.6	0,633	0,1638	Valid
	X3.7	0,685	0,1638	Valid
Mahasiswa Program Studi Manajemen				
Pelatihan Kewirausahaan	X1.1	0,661	0,1638	Valid
	X1.2	0,599	0,1638	Valid
	X1.3	0,658	0,1638	Valid
	X1.4	0,674	0,1638	Valid
	X1.5	0,605	0,1638	Valid
	X1.6	0,378	0,1638	Valid
	X1.7	0,669	0,1638	Valid
	X1.8	0,343	0,1638	Valid
	X1.9	0,639	0,1638	Valid
	X1.10	0,599	0,1638	Valid
	X1.11	0,614	0,1638	Valid
Efikasi Diri	X2.1	0,658	0,1638	Valid
	X2.2	0,764	0,1638	Valid
	X2.3	0,487	0,1638	Valid
	X2.4	0,658	0,1638	Valid
	X2.5	0,409	0,1638	Valid

	X2.6	0,764	0,1638	Valid
Minat Berwirausaha	X3.1	0,672	0,1638	Valid
	X3.2	0,431	0,1638	Valid
	X3.3	0,448	0,1638	Valid
	X3.4	0,553	0,1638	Valid
	X3.5	0,630	0,1638	Valid
	X3.6	0,576	0,1638	Valid
	X3.7	0,603	0,1638	Valid

Lampiran 3 Uji Reliabilitas

Uji Reliabilitas Mahasiswa Administrasi Bisnis dengan Mahasiswa Manajemen

Variabel	<i>Cronbachs Alpha</i>	Kriteria	Kesimpulan
Mahasiswa Program Studi Administrasi Bisnis dan Program Studi Manajemen			
Pelatihan Kewirausahaan	0,809	0,60	Reliabel
Efikasi Diri	0,727	0,60	Reliabel
Minat Berwirausaha	0,760	0,60	Reliabel

Lampiran 4 Uji Homogenitas Varians

Test of Homogeneity of Variances

		Levene			
		Statistic	df1	df2	Sig.
Pelatihan Kewirausahaan	Based on Mean	.772	1	98	.382
	Based on Median	.760	1	98	.385
	Based on Median and with adjusted df	.760	1	96.415	.385
	Based on trimmed mean	.795	1	98	.375
Efikasi Diri	Based on Mean	.025	1	98	.874
	Based on Median	.039	1	98	.844
	Based on Median and with adjusted df	.039	1	97.926	.844
	Based on trimmed mean	.025	1	98	.874
Minat Wirausaha	Based on Mean	.010	1	98	.920
	Based on Median	.013	1	98	.911
	Based on Median and with adjusted df	.013	1	96.666	.911
	Based on trimmed mean	.000	1	98	.992

Lampiran 5 Uji one way ANOVA

		ANOVA				
		Sum of Squares	df	Mean Square	F	Sig.
Pelatihan Kewirausahaan	Between Groups	10.890	1	10.890	.235	.629
	Within Groups	4535.620	98	46.282		
	Total	4546.510	99			
Efikasi Diri	Between Groups	16.810	1	16.810	1.077	.302
	Within Groups	1529.700	98	15.609		
	Total	1546.510	99			
Minat Wirausaha	Between Groups	62.410	1	62.410	3.551	.062
	Within Groups	1722.500	98	17.577		
	Total	1784.910	99			

Lampiran 6 Uji Hipotesis Independen Sampel Test

Group Statistics

	Subjek	N	Mean	Std. Deviation	Std. Error Mean
Pelatihan Kewirausahaan	Administrasi	50	43.10	7.229	1.022
	Bisnis				
	Manajemen	50	43.76	6.349	.898
Efikasi Diri	Administrasi	50	19.66	3.941	.557
	Bisnis				
	Manajemen	50	20.48	3.960	.560
Minat Wirausaha	Administrasi	50	29.76	4.177	.591
	Bisnis				
	Manajemen	50	28.18	4.207	.595

Independent Samples Test

		Levene's Test for Equality of Variances		t-test for Equality of Means						
		F	Sig.	t	df	Sig. (2-tailed)	Mean Difference	Std. Error Difference	90% Confidence Interval of the Difference	
									Lower	Upper
Pelatihan Kewirausahaan	Equal variances assumed	.772	.382	-.485	98	.629	-.660	1.361	-2.919	1.599
	Equal variances not assumed			-.485	96.394	.629	-.660	1.361	-2.920	1.600
Efikasi Diri	Equal variances assumed	.025	.874	-1.038	98	.302	-.820	.790	-2.132	.492
	Equal variances not assumed			-1.038	97.998	.302	-.820	.790	-2.132	.492
Minat Wirausaha	Equal variances assumed	.010	.920	1.884	98	.062	1.580	.838	.188	2.972
	Equal variances not assumed			1.884	97.995	.062	1.580	.838	.188	2.972

Lampiran 7 Tabel Presentase Distribusi F

Titik Persentase Distribusi F untuk Probabilita = 0,10


df untuk penyebut (N2)	df untuk pembilang (N1)														
	1	2	3	4	5	6	7	8	9	10	11	12	13	14	15
91	2.76	2.36	2.14	2.01	1.91	1.84	1.78	1.74	1.70	1.67	1.64	1.62	1.60	1.58	1.56
92	2.76	2.36	2.14	2.01	1.91	1.84	1.78	1.74	1.70	1.67	1.64	1.62	1.60	1.58	1.56
93	2.76	2.36	2.14	2.01	1.91	1.84	1.78	1.74	1.70	1.67	1.64	1.62	1.60	1.58	1.56
94	2.76	2.36	2.14	2.01	1.91	1.84	1.78	1.74	1.70	1.67	1.64	1.62	1.60	1.58	1.56
95	2.76	2.36	2.14	2.00	1.91	1.84	1.78	1.74	1.70	1.67	1.64	1.62	1.60	1.58	1.56
96	2.76	2.36	2.14	2.00	1.91	1.84	1.78	1.74	1.70	1.67	1.64	1.62	1.59	1.58	1.56
97	2.76	2.36	2.14	2.00	1.91	1.84	1.78	1.73	1.70	1.67	1.64	1.61	1.59	1.58	1.56
98	2.76	2.36	2.14	2.00	1.91	1.84	1.78	1.73	1.70	1.66	1.64	1.61	1.59	1.57	1.56
99	2.76	2.36	2.14	2.00	1.91	1.83	1.78	1.73	1.70	1.66	1.64	1.61	1.59	1.57	1.56
100	2.76	2.36	2.14	2.00	1.91	1.83	1.78	1.73	1.69	1.66	1.64	1.61	1.59	1.57	1.56
101	2.76	2.36	2.14	2.00	1.91	1.83	1.78	1.73	1.69	1.66	1.64	1.61	1.59	1.57	1.56
102	2.76	2.36	2.14	2.00	1.90	1.83	1.78	1.73	1.69	1.66	1.63	1.61	1.59	1.57	1.56
103	2.75	2.35	2.14	2.00	1.90	1.83	1.78	1.73	1.69	1.66	1.63	1.61	1.59	1.57	1.55
104	2.75	2.35	2.14	2.00	1.90	1.83	1.78	1.73	1.69	1.66	1.63	1.61	1.59	1.57	1.55
105	2.75	2.35	2.14	2.00	1.90	1.83	1.77	1.73	1.69	1.66	1.63	1.61	1.59	1.57	1.55
106	2.75	2.35	2.14	2.00	1.90	1.83	1.77	1.73	1.69	1.66	1.63	1.61	1.59	1.57	1.55
107	2.75	2.35	2.14	2.00	1.90	1.83	1.77	1.73	1.69	1.66	1.63	1.61	1.59	1.57	1.55
108	2.75	2.35	2.14	2.00	1.90	1.83	1.77	1.73	1.69	1.66	1.63	1.61	1.59	1.57	1.55
109	2.75	2.35	2.13	2.00	1.90	1.83	1.77	1.73	1.69	1.66	1.63	1.61	1.59	1.57	1.55
110	2.75	2.35	2.13	2.00	1.90	1.83	1.77	1.73	1.69	1.66	1.63	1.61	1.59	1.57	1.55
111	2.75	2.35	2.13	2.00	1.90	1.83	1.77	1.73	1.69	1.66	1.63	1.61	1.58	1.57	1.55
112	2.75	2.35	2.13	2.00	1.90	1.83	1.77	1.73	1.69	1.66	1.63	1.61	1.58	1.57	1.55
113	2.75	2.35	2.13	2.00	1.90	1.83	1.77	1.73	1.69	1.66	1.63	1.60	1.58	1.57	1.55
114	2.75	2.35	2.13	1.99	1.90	1.83	1.77	1.72	1.69	1.66	1.63	1.60	1.58	1.56	1.55
115	2.75	2.35	2.13	1.99	1.90	1.83	1.77	1.72	1.69	1.65	1.63	1.60	1.58	1.56	1.55
116	2.75	2.35	2.13	1.99	1.90	1.83	1.77	1.72	1.69	1.65	1.63	1.60	1.58	1.56	1.55
117	2.75	2.35	2.13	1.99	1.90	1.83	1.77	1.72	1.69	1.65	1.63	1.60	1.58	1.56	1.55
118	2.75	2.35	2.13	1.99	1.90	1.82	1.77	1.72	1.69	1.65	1.63	1.60	1.58	1.56	1.55
119	2.75	2.35	2.13	1.99	1.90	1.82	1.77	1.72	1.68	1.65	1.63	1.60	1.58	1.56	1.55
120	2.75	2.35	2.13	1.99	1.90	1.82	1.77	1.72	1.68	1.65	1.63	1.60	1.58	1.56	1.55
121	2.75	2.35	2.13	1.99	1.90	1.82	1.77	1.72	1.68	1.65	1.62	1.60	1.58	1.56	1.54
122	2.75	2.35	2.13	1.99	1.90	1.82	1.77	1.72	1.68	1.65	1.62	1.60	1.58	1.56	1.54
123	2.75	2.35	2.13	1.99	1.89	1.82	1.77	1.72	1.68	1.65	1.62	1.60	1.58	1.56	1.54
124	2.75	2.35	2.13	1.99	1.89	1.82	1.77	1.72	1.68	1.65	1.62	1.60	1.58	1.56	1.54
125	2.75	2.35	2.13	1.99	1.89	1.82	1.77	1.72	1.68	1.65	1.62	1.60	1.58	1.56	1.54
126	2.75	2.35	2.13	1.99	1.89	1.82	1.77	1.72	1.68	1.65	1.62	1.60	1.58	1.56	1.54
127	2.75	2.34	2.13	1.99	1.89	1.82	1.76	1.72	1.68	1.65	1.62	1.60	1.58	1.56	1.54
128	2.75	2.34	2.13	1.99	1.89	1.82	1.76	1.72	1.68	1.65	1.62	1.60	1.58	1.56	1.54
129	2.74	2.34	2.13	1.99	1.89	1.82	1.76	1.72	1.68	1.65	1.62	1.60	1.58	1.56	1.54
130	2.74	2.34	2.13	1.99	1.89	1.82	1.76	1.72	1.68	1.65	1.62	1.60	1.58	1.56	1.54
131	2.74	2.34	2.13	1.99	1.89	1.82	1.76	1.72	1.68	1.65	1.62	1.60	1.58	1.56	1.54
132	2.74	2.34	2.13	1.99	1.89	1.82	1.76	1.72	1.68	1.65	1.62	1.60	1.58	1.56	1.54
133	2.74	2.34	2.13	1.99	1.89	1.82	1.76	1.72	1.68	1.65	1.62	1.60	1.57	1.56	1.54
134	2.74	2.34	2.13	1.99	1.89	1.82	1.76	1.72	1.68	1.65	1.62	1.60	1.57	1.56	1.54
135	2.74	2.34	2.12	1.99	1.89	1.82	1.76	1.72	1.68	1.65	1.62	1.60	1.57	1.56	1.54

Lampiran 8 Tabel Presentase Distribusi t

Titik Persentase Distribusi t (df = 81 –120)

df \ Pr	0.25	0.10	0.05	0.025	0.01	0.005	0.001
	0.50	0.20	0.10	0.050	0.02	0.010	0.002
81	0.67753	1.29209	1.66388	1.98969	2.37327	2.63790	3.19392
82	0.67749	1.29196	1.66365	1.98932	2.37269	2.63712	3.19262
83	0.67746	1.29183	1.66342	1.98896	2.37212	2.63637	3.19135
84	0.67742	1.29171	1.66320	1.98861	2.37156	2.63563	3.19011
85	0.67739	1.29159	1.66298	1.98827	2.37102	2.63491	3.18890
86	0.67735	1.29147	1.66277	1.98793	2.37049	2.63421	3.18772
87	0.67732	1.29136	1.66256	1.98761	2.36998	2.63353	3.18657
88	0.67729	1.29125	1.66235	1.98729	2.36947	2.63286	3.18544
89	0.67726	1.29114	1.66216	1.98698	2.36898	2.63220	3.18434
90	0.67723	1.29103	1.66196	1.98667	2.36850	2.63157	3.18327
91	0.67720	1.29092	1.66177	1.98638	2.36803	2.63094	3.18222
92	0.67717	1.29082	1.66159	1.98609	2.36757	2.63033	3.18119
93	0.67714	1.29072	1.66140	1.98580	2.36712	2.62973	3.18019
94	0.67711	1.29062	1.66123	1.98552	2.36667	2.62915	3.17921
95	0.67708	1.29053	1.66105	1.98525	2.36624	2.62858	3.17825
96	0.67705	1.29043	1.66088	1.98498	2.36582	2.62802	3.17731
97	0.67703	1.29034	1.66071	1.98472	2.36541	2.62747	3.17639
98	0.67700	1.29025	1.66055	1.98447	2.36500	2.62693	3.17549
99	0.67698	1.29016	1.66039	1.98422	2.36461	2.62641	3.17460
100	0.67695	1.29007	1.66023	1.98397	2.36422	2.62589	3.17374
101	0.67693	1.28999	1.66008	1.98373	2.36384	2.62539	3.17289
102	0.67690	1.28991	1.65993	1.98350	2.36346	2.62489	3.17206
103	0.67688	1.28982	1.65978	1.98326	2.36310	2.62441	3.17125
104	0.67686	1.28974	1.65964	1.98304	2.36274	2.62393	3.17045
105	0.67683	1.28967	1.65950	1.98282	2.36239	2.62347	3.16967
106	0.67681	1.28959	1.65936	1.98260	2.36204	2.62301	3.16890
107	0.67679	1.28951	1.65922	1.98238	2.36170	2.62256	3.16815
108	0.67677	1.28944	1.65909	1.98217	2.36137	2.62212	3.16741
109	0.67675	1.28937	1.65895	1.98197	2.36105	2.62169	3.16669
110	0.67673	1.28930	1.65882	1.98177	2.36073	2.62126	3.16598
111	0.67671	1.28922	1.65870	1.98157	2.36041	2.62085	3.16528
112	0.67669	1.28916	1.65857	1.98137	2.36010	2.62044	3.16460
113	0.67667	1.28909	1.65845	1.98118	2.35980	2.62004	3.16392
114	0.67665	1.28902	1.65833	1.98099	2.35950	2.61964	3.16326
115	0.67663	1.28896	1.65821	1.98081	2.35921	2.61926	3.16262
116	0.67661	1.28889	1.65810	1.98063	2.35892	2.61888	3.16198
117	0.67659	1.28883	1.65798	1.98045	2.35864	2.61850	3.16135
118	0.67657	1.28877	1.65787	1.98027	2.35837	2.61814	3.16074
119	0.67656	1.28871	1.65776	1.98010	2.35809	2.61778	3.16013
120	0.67654	1.28865	1.65765	1.97993	2.35782	2.61742	3.15954







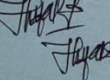



Lampiran 9 Kartu Bimbingan Skripsi



UNIVERSITAS 17 AGUSTUS 1945 (UNTAG) SURABAYA
FAKULTAS ILMU SOSIAL DAN ILMU POLITIK
 Program Studi : ♦ Administrasi Publik ♦ Administrasi Bisnis ♦ Ilmu Komunikasi
 ♦ Magister Administrasi Publik ♦ Magister Ilmu Komunikasi ♦ Doktor Ilmu Administrasi
 Gedung F 101 Jl. Semolowaru 45 Surabaya (60118)
 Telp. 031-5991742, 5931800 psw. 159 email : fisip@untag-sby.ac.id

KARTU BIMBINGAN SKRIPSI

Nama : Nur Adilah
 NBI : 1121900148
 Program Studi : Administrasi Niaga
 Dosen Pembimbing I : Dra. Awin Mulyati, M.M
 Dosen Pembimbing II : Drs. Ute Ch. Nasution, MS
 Judul Skripsi : ANALISIS KOMPARATIF [REDACTED], PELATIHAN KEWIRAUSAHAAN, EFIKASI DIRI [REDACTED] DAN [REDACTED] MINAT BERWIRAUSAHA [REDACTED] PADA MAHASISWA ADMINISTRASI BISNIS DENGAN MAHASISWA MANAJEMEN UNTAG SURABAYA)
2023
1/3

No.	Tanggal	Saran/Perbaikan	Pembimbing	
			Paraf Dospem 1	Paraf Dospem 2
1.	1/3 2023	Judul sudah Acc, konsultasi ke Pemb. II.		
2.	13 mrt 23	Bab I Gt bek. mindser Gabi profi bwt.		
3.	27 mrt 23	Bab I Acc ✓		
4.	27 maret 23	Bab I Acc, lanjutkan ke pembing II y/ bab II		
5.	28 tmt 23	Bab II Abs teori sp. support		
6.	9 Apr 23	Bab II Acc ✓		
7.	5/4 2023	Bab II, Lengkapi teori & sumber yang lain		
8.	6/4 2023	Bab II Acc		
9.	6 Apr 23	Bab II Krt		
10.	12 Apr 23	Bab III Acc & terf. A. B.		



**UNIVERSITAS 17 AGUSTUS 1945 (UNTAG) SURABAYA
FAKULTAS ILMU SOSIAL DAN ILMU POLITIK**

Program Studi : Adm. Publik, Adm. Bisnis, Ilmu Komunikasi, Magister Adm, Doktor Ilmu Adm
Gedung : F.101 Jl. Semolowaru 45 Surabaya (60118)
Telp. (031)-5925982, 5931800 Psw. 159. Email : fisip@untag-sby.ac.id

KONSULTASI BIMBINGAN SKRIPSI

NO.	TANGGAL	MATERI	CATATAN DOSEN PEMBIMBING	TANDA TANGAN
11	12/4 2023	Bab III	Acc.	[Signature]
12	12/4 2023	Kuesioner perbaikan sesuai def operasional	Acc.	[Signature]
13	16/4 2023	Questioner	Acc.	[Signature]
14	3/5 2023	Uji Validitas & Reliabilitas	Acc.	[Signature]
15	25 Mei 23	Bab IV	Kelengkapan ACC.	[Signature]
16	29 Mei 23	Bab IV	Tambahkan Uji Baik / masing-masing variabel & simpulkan.	[Signature]
17	29 Mei 23	Bab IV	Perbaiki Pembahasan	[Signature]
18	6/6 2023	Bab IV	Perbaiki sesuai anjuran!	[Signature]
19	7/6 2023	Bab IV	Acc.	[Signature]
20	7/6 2023	Bab V	Perbaiki sesuai anjuran	[Signature]
21	12 Juni 23	Bab V	Perbaiki	[Signature]
22	12 Juni 23	Bab V	Acc & Perb.	[Signature]
23	13/6 2023	Bab V	Acc	[Signature]

Bimbingan dinyatakan telah selesai,

Tanggal :

Dosen Pembimbing I

[Signature]

Dosen Pembimbing II

12 Juni 23.

[Signature]

Lampiran 10 Surat Keterangan Turnitin



UNIVERSITAS 17 AGUSTUS 1945 (UNTAG) SURABAYA
FAKULTAS ILMU SOSIAL DAN ILMU POLITIK
PROGRAM STUDI ILMU ADMINISTRASI BISNIS
LABORATORIUM OTONOMI DAERAH
Gedung F Lantai 2 Universitas 17 Agustus 1945 Surabaya
Jl. Semolowaru No. 45 Surabaya, Telp. (031) 5931800

SURAT KETERANGAN

Nomor: 351/K/LOD/V/2023

Yang bertanda tangan di bawah ini penanggung jawab Uji Turnitin dari Fakultas Ilmu Sosial dan Ilmu Politik Universitas 17 Agustus 1945 (UNTAG) Surabaya

Nama : Yusuf Hariyoko, S.AP., M.AP
NPP : 20110170735

Dengan ini menerangkan bahwa:

Nama : Nur Adilah
NBI : 1121900148

Berdasarkan hasil uji turnitin untuk Bab 1,4,5 skripsi mahasiswa tersebut telah di bawah 20%. Surat Keterangan ini di berikan atas permintaan yang bersangkutan untuk "Pendaftaran ujian skripsi".

Demikian surat keterangan ini dibuat untuk dapat dipergunakan sebagaimana mestinya.

Surabaya, 13 Juni 2023
Kepala Lab. Otda,

Yusuf Hariyoko, S.AP., M.AP

Lampiran 11 Lembar Revisi

PROGRAM STUDI ADMINISTRASI NIAGA
FAKULTAS ILMU SOSIAL DAN ILMU POLITIK
UNIVERSITAS 17 AGUSTUS 1945 SURABAYA

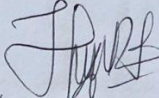
LEMBAR REVISI UJIAN SKRIPSI

Nama : Nur Adilah
NIM : 1121900148
Hari/ Tanggal Ujian : 14.00-14.30


Catatan Perbaikan:

Surabaya,

Persetujuan Dosen Penguji 1 Telah Revisi/Perbaikan, Revisi dari Dosen Penguji 1,



Dra. Awin Mulyati, M.M



Dra. Awin Mulyati, M.M

Catatan: Bila tidak ada revisi, dosen penguji wajib menuliskan "tidak ada revisi", dan menandatangani di sebelah kanan dan kiri.

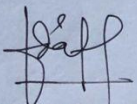
LEMBAR REVISI UJIAN SKRIPSI

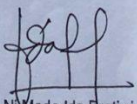
Nama : Nur Adilah
NIM : 1121900148
Hari/ Tanggal Ujian : 14.00-14.30

Catatan Perbaikan:

- ① Astraksi
- ② Kutipan & Daftar pustaka disesuaikan
- ③ Daftar pustaka

Surabaya, 26 Juni 2023
Persetujuan Dosen Penguji 1 Telah Revisi/Perbaikan, Revisi dari Dosen Penguji 1,

()
Dra. Ni Made Ida Pratiwi, MM

()
Dra. Ni Made Ida Pratiwi, MM

Catatan: Bila tidak ada revisi, dosen penguji wajib menuliskan "tidak ada revisi", dan menandatangani di sebelah kanan dan kiri.


LEMBAR REVISI UJIAN SKRIPSI

Nama : Nur Adilah
NIM : 1121900148
Hari/ Tanggal Ujian : 14.00-14.30

Catatan Perbaikan:

transferkan di latar belakang obyeknya mhs.
adopsi dan Manajemen anggaran 2019 - 2022.

Surabaya, 26 Juni 2023
Persetujuan Dosen Penguji 1 Telah Revisi/Perbaikan, Revisi dari Dosen Penguji 1,


(Dra. Diana Juni Mulyati, M.M)


(Dra. Diana Juni Mulyati, M.M)

Catatan: Bila tidak ada revisi, dosen penguji wajib menuliskan "tidak ada revisi", dan menandatangani di sebelah kanan dan kiri.

Lampiran 12 Lembar Turnitin

ANALISIS KOMPARATIF PELATIHAN KEWIRAUSAHAAN, EFIKASI DIRI, DAN MINAT BERWIRAUSAHA PADA MAHASISWA ADMINISTRASI BISNIS DENGAN MAHASISWA MANAJEMEN UNTAG SURABAYA

ORIGINALITY REPORT

17 %	17 %	9 %	3 %
SIMILARITY INDEX	INTERNET SOURCES	PUBLICATIONS	STUDENT PAPERS

PRIMARY SOURCES

1	salford-repository.worktribe.com Internet Source	2 %
2	id.123dok.com Internet Source	1 %
3	repository.untag-sby.ac.id Internet Source	1 %
4	www.researchgate.net Internet Source	1 %
5	jurnal.poliupg.ac.id Internet Source	1 %
6	aksiologi.org Internet Source	1 %
7	text-id.123dok.com Internet Source	1 %
8	www.scribd.com Internet Source	1 %