

LAMPIRAN

Lampiran 1 Kuisisioner Penelitian

Pertanyaan kuisisioner

Saya Fahruz Rizkiawan Mahasiswa Program Studi Administrasi Bisnis Universitas 17 Agustus 1945 Surabaya, sedang melakukan penelitian (Tugas Akhir/Skripsi) dengan Judul Pengaruh Desain Kemasan, Kualitas produk dan Persepsi Harga terhadap Keputusan pembelian Kopi Lain hati di Surabaya. Oleh karena itu diperlukan dukungan dan partisipasi dari teman-teman untuk meluangkan waktu mengisi kuesioner ini dengan sejujurnya. Semua informasi yang diberikan akan dirahasiakan dan hanya digunakan untuk kepentingan akademis. Terima kasih atas dukungan dan partisipasi teman-teman dalam pengisian kuesioner ini.

Kriteria responden

1. konsumen atau pelanggan yang berusia minimal 17 tahun
2. konsumen atau pelanggan yang sudah pernah mengkonsumsi produk kopi lain hati
3. sudah pernah berkunjung di kopi lain hati SURABAYA

Apakah saudara/i memenuhi kriteria tersebut

- Ya
 Tidak

A. Karakteristik responden

- Nama :
- Jenis kelamin : Laki-laki Perempuan
- Usia : 17-23 tahun
 24-29 tahun
 30-35 tahun
 35>tahun
- Pekerjaan : Pelajar//Mahasiswa
 Pegawai Negeri
 Pegawai Swasta
 Tidak Bekerja
 Lainnya

- Pendapatan : ≤ 500.000
 ≤ 500.000 – ≥ 1.000.000
 ≤ 1.000.000 – ≥ 2.000.000
 ≤ 2.000.000 – ≥ 3.000.000
 ≥ 3.000.000

Di outlet / cabang mana anda pernah melakukan pembelian kopi lain hati di surabaya

- Kopi lain hati Mulyosari surabaya
 Kopi lain hati keputih
 Kopi lain hati Nirwana Regency
 Kopi lain hati gunawangsa Merr
 Kopi lain hati tunjungan
 Kopi lain hati Dukuh kupang

Pernah melakukan pembelian di kopi lain hati surabaya?

- : 1 kali
 ≥ 2-sering sekali

B. Petunjuk pengisian

Pilihlah jawaban dengan memberi tanda centang pada salah satu jawaban pada kolom yang tersedia yang paling sesuai dengan keadaan Anda saat ini. Adapun penilaian akan dilakukan untuk mengukur tingkat kesetujuan Anda dengan pernyataan yang diberikan.

- 1) Jawaban Jawaban Sangat Tidak Setuju (STS), dengan nilai 1
- 2) Tidak Setuju (TS), dengan nilai 2
- 3) Jawaban kurang setuju (KS), dengan nilai 3
- 4) Jawaban Setuju (S), dengan nilai 4
- 5) Jawaban Sangat Setuju (SS), dengan nilai 5

A. Daftar Pernyataan

Peneliti telah menyediakan daftar pernyataan untuk dijawab oleh responden, setiap bulir pernyataan dapat diisi dengan 1 kotak. Penelitian ini murni bersifat akademis, terima kasih atas perhatian dan kerjasamanya,

No	PERNYATAAN	SS	S	KS	TS	STS
Desain Kemasan						
1	Bahan	Kemasan menggunakan bahan yang dapat melindungi produk				
2	Logo	Kopi lain hati				

		mempunyai logo kemasan yang menarik					
3	Warna	Warna pada kemasan tidak terlalu mencolok					
4	Ukuran	Ukuran kemasan kopi lain hati sesuai dengan apa yang diinginkan konsumen					
5	Daya Tarik Desain	Kemasan kopi lain hati memiliki desain yang <i>Up To Date</i> / kekinian					

No	Pernyataan	SS	S	KS	TS	STS
Kualitas produk						
1	Kinerja	Minuman kopi lain hati tidak kalah enak dibandingkan <i>coffeeshop</i> lain yang menyediakan kopi				
2	Keragaman produk	Kopi lain hati menawarkan berbagai macam rasa yang menarik sehingga saya tertarik untuk membelinya				
3	Kemampuan pelayan	Karyawan kopi lain hati memberikan pelayanan yang tepat sesuai dengan kebutuhan pelanggan				
4	Kesesuaian	Tampilan minuman sesuai dengan rasa minuman yang disediakan kopi lain hati				

No	PERNYATAAN	SS	S	KS	TS	STS
Persepsi harga						
1	Keterjangkauan harga	Harga minuman pada kopi lain hati terjangkau oleh konsumen				
2	Kesesuaian harga kualitas produk	Harga pada kopi lain hati sesuai dengan kualitas minuman				
3	Daya saing harga	Harga yang ditawarkan kopi lain hati sangat ramah dikantong dari pada kopi lainnya.				
4	Kesesuaian harga dengan manfaat	konsumen mendapatkan fasilitas dan layanan yang layak pada kopi lain hati sesuai dengan harga kopi				

No	PERNYATAAN	SS	S	KS	TS	STS
Keputusan pembelian						
1	Kemantapan pada sebuah produk	Saya membeli minuma kopi lain hati karena rasanya sesuai selera				
2	Kebiasaan dalam membeli produk	Setelah saya merasakan rasa minuman kopi lain hati saya terbiasa membelinya				
3	Memberikan rekomendasi pada orang lain	Saya memberikan rekomendasi kepada orang lain agar membeli produk kopi lain hati				
4	Melakukan pembelian ulang	Setelah merasakan rasa minuman kopi lain hati saya melakukan pembelian ulang				

R34	4	5	3	4	5	21	4.20
R35	4	5	4	3	5	21	4.20
R36	4	4	3	4	3	18	3.60
R37	3	4	3	3	4	17	3.40
R38	3	4	3	3	3	16	3.20
R39	4	5	4	3	4	20	4.00
R40	3	3	4	4	4	18	3.60
R41	4	4	4	4	3	19	3.80
R42	4	3	4	4	4	19	3.80
R43	4	3	3	3	4	17	3.40
R44	3	4	4	3	4	18	3.60
R45	4	3	3	3	4	17	3.40
R46	4	4	4	3	4	19	3.80
R47	4	3	4	4	5	20	4.00
R48	4	4	4	4	5	21	4.20
R49	3	3	3	3	3	15	3.00
R50	3	4	3	3	4	17	3.40
R51	3	4	4	3	5	19	3.80
R52	4	4	4	4	3	19	3.80
R53	3	4	4	3	4	18	3.60
R54	3	4	3	4	4	18	3.60
R55	5	4	4	4	5	22	4.40
R56	4	4	4	4	4	20	4.00
R57	5	4	4	4	5	22	4.40
R58	3	3	4	4	4	18	3.60
R59	3	4	3	4	3	17	3.40
R60	3	3	3	3	4	16	3.20
R61	4	3	3	4	3	17	3.40
R62	4	5	5	4	3	21	4.20
R63	5	4	3	4	4	20	4.00
R64	4	4	4	3	4	19	3.80
R65	3	4	3	3	4	17	3.40
R66	4	5	3	4	3	19	3.80
R67	4	3	3	4	3	17	3.40
R68	5	5	5	5	4	24	4.80

R69	4	5	4	4	4	21	4.20
R70	4	5	5	3	5	22	4.40
R71	4	5	3	4	5	21	4.20
R72	5	5	3	4	3	20	4.00
R73	3	4	3	3	4	17	3.40
R74	4	4	4	4	5	21	4.20
R75	4	4	4	4	4	20	4.00
R76	4	5	4	4	4	21	4.20
R77	4	4	4	4	4	20	4.00
R78	4	4	4	4	4	20	4.00
R79	3	4	4	4	4	19	3.80
R80	4	4	4	4	4	20	4.00
R81	4	5	5	5	5	24	4.80
R82	4	4	4	4	4	20	4.00
R83	4	5	5	5	5	24	4.80
R84	4	4	4	4	4	20	4.00
R85	4	3	4	3	4	18	3.60
R86	4	4	4	3	4	19	3.80
R87	4	4	4	4	4	20	4.00
R88	3	4	3	3	3	16	3.20
R89	4	4	4	3	4	19	3.80
R90	4	4	3	4	4	19	3.80
R91	4	4	4	4	3	19	3.80
R92	4	4	4	4	4	20	4.00
R93	4	4	4	4	4	20	4.00
R94	5	4	5	4	4	22	4.40
R95	4	4	4	4	4	20	4.00
R96	4	5	4	4	3	20	4.00
Total							378.80
Rata-Rata							3.95

Tabulasi Data Variabel Kualitas produk

Responden	X2.1	X2.2	X2.3	X2.4	Total	Rata-Rata
R1	4	5	4	4	17	4.25
R2	5	4	4	4	17	4.25
R3	4	4	4	4	16	4.00

R4	4	4	5	4	17	4.25
R5	5	4	5	5	19	4.75
R6	4	4	4	5	17	4.25
R7	4	3	4	4	15	3.75
R8	4	3	4	4	15	3.75
R9	3	4	4	5	16	4.00
R10	4	5	4	4	17	4.25
R11	4	4	4	4	16	4.00
R12	3	4	4	4	15	3.75
R13	4	3	4	4	15	3.75
R14	4	4	4	4	16	4.00
R15	3	4	5	4	16	4.00
R16	4	4	4	5	17	4.25
R17	5	4	5	5	19	4.75
R18	5	4	4	4	17	4.25
R19	4	4	4	3	15	3.75
R20	4	3	3	5	15	3.75
R21	4	5	5	4	18	4.50
R22	4	3	3	3	13	3.25
R23	3	4	3	3	13	3.25
R24	4	5	4	3	16	4.00
R25	4	4	4	4	16	4.00
R26	4	4	4	4	16	4.00
R27	5	4	5	4	18	4.50
R28	4	5	4	5	18	4.50
R29	3	3	4	4	14	3.50
R30	4	4	4	4	16	4.00
R31	4	3	5	3	15	3.75
R32	4	3	5	3	15	3.75
R33	5	4	3	5	17	4.25
R34	4	4	4	5	17	4.25
R35	5	3	3	3	14	3.50
R36	3	4	4	5	16	4.00
R37	4	4	4	4	16	4.00
R38	4	3	3	3	13	3.25

R39	3	3	3	4	13	3.25
R40	4	3	4	3	14	3.50
R41	3	4	3	4	14	3.50
R42	4	4	4	4	16	4.00
R43	4	4	4	4	16	4.00
R44	3	4	3	4	14	3.50
R45	4	3	3	3	13	3.25
R46	4	3	3	4	14	3.50
R47	2	3	3	3	11	2.75
R48	4	4	3	4	15	3.75
R49	2	4	3	4	13	3.25
R50	4	4	4	3	15	3.75
R51	4	4	3	3	14	3.50
R52	4	3	3	3	13	3.25
R53	4	4	3	4	15	3.75
R54	4	4	4	3	15	3.75
R55	4	3	3	3	13	3.25
R56	5	5	3	3	16	4.00
R57	4	4	4	3	15	3.75
R58	3	3	3	3	12	3.00
R59	4	4	3	3	14	3.50
R60	4	3	4	5	16	4.00
R61	4	4	3	3	14	3.50
R62	3	4	3	3	13	3.25
R63	4	4	4	3	15	3.75
R64	4	4	4	4	16	4.00
R65	4	4	3	3	14	3.50
R66	4	3	3	3	13	3.25
R67	3	4	4	4	15	3.75
R68	4	4	5	5	18	4.50
R69	5	5	5	5	20	5.00
R70	5	4	4	4	17	4.25
R71	3	3	3	4	13	3.25
R72	4	4	4	4	16	4.00
R73	5	5	5	4	19	4.75

R74	4	3	4	3	14	3.50
R75	5	4	4	5	18	4.50
R76	4	4	4	3	15	3.75
R77	4	4	5	3	16	4.00
R78	4	3	4	4	15	3.75
R79	5	5	4	3	17	4.25
R80	5	4	5	4	18	4.50
R81	4	4	4	3	15	3.75
R82	3	3	4	3	13	3.25
R83	5	4	4	4	17	4.25
R84	4	4	4	5	17	4.25
R85	4	5	5	5	19	4.75
R86	3	3	3	3	12	3.00
R87	4	4	4	4	16	4.00
R88	4	3	4	4	15	3.75
R89	3	3	3	3	12	3.00
R90	5	4	4	4	17	4.25
R91	4	4	4	4	16	4.00
R92	4	4	4	4	16	4.00
R93	5	4	4	5	18	4.50
R94	3	3	4	4	14	3.50
R95	4	4	5	3	16	4.00
R96	5	5	5	5	20	5.00
Total						372.00
Rata-Rata						3.88

Tabulasi Data Variabel Persepsi harga

Responden	X3.1	X3.2	X3.3	X3.4	Total	Rata-Rata
R1	5	4	4	4	17	4.25
R2	4	3	4	5	16	4.00
R3	4	4	4	4	16	4.00
R4	4	4	4	5	17	4.25
R5	4	5	5	4	18	4.50
R6	5	5	4	4	18	4.50

R7	5	5	4	5	19	4.75
R8	5	4	4	4	17	4.25
R9	5	5	4	5	19	4.75
R10	4	4	4	4	16	4.00
R11	5	4	5	5	19	4.75
R12	5	5	5	4	19	4.75
R13	3	5	5	4	17	4.25
R14	3	3	4	5	15	3.75
R15	5	5	4	4	18	4.50
R16	4	4	4	3	15	3.75
R17	5	4	5	4	18	4.50
R18	5	5	5	4	19	4.75
R19	4	4	4	4	16	4.00
R20	4	4	4	4	16	4.00
R21	5	5	4	5	19	4.75
R22	3	3	4	4	14	3.50
R23	3	3	4	4	14	3.50
R24	3	4	5	5	17	4.25
R25	4	4	4	5	17	4.25
R26	5	5	5	4	19	4.75
R27	5	5	4	5	19	4.75
R28	5	4	4	4	17	4.25
R29	4	4	3	4	15	3.75
R30	5	4	5	4	18	4.50
R31	3	4	4	3	14	3.50
R32	4	4	4	5	17	4.25
R33	5	3	4	5	17	4.25
R34	3	4	5	4	16	4.00
R35	4	5	4	5	18	4.50
R36	5	4	4	4	17	4.25
R37	4	4	4	3	15	3.75
R38	5	3	4	4	16	4.00
R39	4	4	4	3	15	3.75
R40	4	4	4	4	16	4.00
R41	4	4	5	3	16	4.00

R42	3	4	4	5	16	4.00
R43	4	4	4	4	16	4.00
R44	3	4	4	4	15	3.75
R45	3	2	3	3	11	2.75
R46	4	4	4	4	16	4.00
R47	4	2	3	3	12	3.00
R48	4	4	4	3	15	3.75
R49	3	4	4	4	15	3.75
R50	4	4	4	4	16	4.00
R51	4	4	4	4	16	4.00
R52	4	5	5	4	18	4.50
R53	5	5	5	5	20	5.00
R54	5	5	5	5	20	5.00
R55	4	5	5	5	19	4.75
R56	5	5	4	3	17	4.25
R57	4	3	5	5	17	4.25
R58	2	5	4	4	15	3.75
R59	3	4	5	5	17	4.25
R60	3	3	5	4	15	3.75
R61	4	4	3	4	15	3.75
R62	4	3	5	5	17	4.25
R63	3	4	4	3	14	3.50
R64	3	4	5	5	17	4.25
R65	2	4	5	5	16	4.00
R66	4	5	3	5	17	4.25
R67	3	4	4	5	16	4.00
R68	5	5	4	4	18	4.50
R69	5	5	4	5	19	4.75
R70	5	4	5	4	18	4.50
R71	5	5	5	4	19	4.75
R72	5	5	5	5	20	5.00
R73	4	5	4	4	17	4.25
R74	5	5	5	4	19	4.75
R75	4	3	4	4	15	3.75
R76	4	4	5	5	18	4.50

R77	5	5	5	5	20	5.00
R78	5	5	4	4	18	4.50
R79	5	5	5	5	20	5.00
R80	5	5	5	5	20	5.00
R81	4	4	4	3	15	3.75
R82	4	5	4	5	18	4.50
R83	4	5	5	4	18	4.50
R84	5	5	5	5	20	5.00
R85	5	5	5	5	20	5.00
R86	5	5	4	4	18	4.50
R87	4	5	4	4	17	4.25
R88	5	4	4	4	17	4.25
R89	5	4	5	5	19	4.75
R90	5	5	5	5	20	5.00
R91	3	3	3	3	12	3.00
R92	4	4	4	4	16	4.00
R93	5	5	5	5	20	5.00
R94	3	3	3	3	12	3.00
R95	4	4	4	4	16	4.00
R96	5	5	5	5	20	5.00
Total						407.00
Rata-Rata						4.24

Tabulasi Data Variabel Keputusan pembelian

Responden	Y.1	Y.2	Y.3	Y.4	Total	Rata-Rata
R1	5	5	4	5	19	4.75
R2	3	5	4	5	17	4.25
R3	4	4	4	3	15	3.75
R4	4	4	4	4	16	4.00
R5	4	5	4	4	17	4.25
R6	5	4	4	5	18	4.50
R7	4	5	5	4	18	4.50
R8	4	4	4	5	17	4.25
R9	4	4	4	4	16	4.00
R10	5	4	4	4	17	4.25
R11	4	5	5	4	18	4.50
R12	5	4	4	4	17	4.25

R13	4	4	4	3	15	3.75
R14	4	4	4	4	16	4.00
R15	4	5	4	4	17	4.25
R16	4	4	4	4	16	4.00
R17	5	4	5	5	19	4.75
R18	4	5	4	4	17	4.25
R19	5	4	4	5	18	4.50
R20	5	4	4	4	17	4.25
R21	5	4	4	5	18	4.50
R22	4	3	3	4	14	3.50
R23	3	4	4	4	15	3.75
R24	3	5	4	4	16	4.00
R25	4	5	4	4	17	4.25
R26	4	4	4	4	16	4.00
R27	5	4	5	5	19	4.75
R28	4	5	5	4	18	4.50
R29	4	4	4	4	16	4.00
R30	5	4	4	4	17	4.25
R31	5	5	4	4	18	4.50
R32	3	4	5	5	17	4.25
R33	5	4	4	4	17	4.25
R34	4	4	4	4	16	4.00
R35	4	4	4	4	16	4.00
R36	4	5	4	4	17	4.25
R37	5	4	4	4	17	4.25
R38	3	4	3	4	14	3.50
R39	4	3	4	4	15	3.75
R40	3	4	4	4	15	3.75
R41	4	4	4	4	16	4.00
R42	4	4	5	4	17	4.25
R43	4	4	4	4	16	4.00
R44	4	4	5	5	18	4.50
R45	3	3	4	4	14	3.50
R46	4	4	4	4	16	4.00
R47	3	3	4	3	13	3.25

R48	4	4	5	5	18	4.50
R49	3	3	4	3	13	3.25
R50	4	4	4	4	16	4.00
R51	5	5	5	5	20	5.00
R52	4	4	4	4	16	4.00
R53	5	5	5	5	20	5.00
R54	4	4	3	4	15	3.75
R55	4	4	5	5	18	4.50
R56	4	4	4	4	16	4.00
R57	4	4	5	5	18	4.50
R58	4	4	4	3	15	3.75
R59	4	4	4	3	15	3.75
R60	4	4	5	4	17	4.25
R61	4	4	3	3	14	3.50
R62	3	4	4	3	14	3.50
R63	4	4	4	4	16	4.00
R64	4	4	4	4	16	4.00
R65	4	4	4	3	15	3.75
R66	4	4	5	5	18	4.50
R67	4	4	4	4	16	4.00
R68	5	5	5	5	20	5.00
R69	5	4	4	5	18	4.50
R70	5	5	5	5	20	5.00
R71	4	4	5	5	18	4.50
R72	4	4	5	4	17	4.25
R73	4	4	5	5	18	4.50
R74	4	4	5	5	18	4.50
R75	4	4	4	4	16	4.00
R76	5	5	5	5	20	5.00
R77	5	5	4	5	19	4.75
R78	4	4	4	5	17	4.25
R79	5	5	5	5	20	5.00
R80	5	5	4	4	18	4.50
R81	4	4	5	4	17	4.25
R82	4	4	4	4	16	4.00

R83	5	5	5	5	20	5.00
R84	4	4	4	4	16	4.00
R85	5	5	4	4	18	4.50
R86	5	4	4	5	18	4.50
R87	4	4	5	4	17	4.25
R88	5	5	4	3	17	4.25
R89	3	4	4	4	15	3.75
R90	5	5	5	5	20	5.00
R91	4	4	4	4	16	4.00
R92	4	4	4	4	16	4.00
R93	4	4	4	4	16	4.00
R94	4	4	5	5	18	4.50
R95	5	5	5	5	20	5.00
R96	5	5	5	5	20	5.00
TOTAL						405.75
RATA-RATA						4.23

Lampiran 3 uji validitas

		X1.1	X1.2	X1.3	X1.4	X1.5	X2.1	X2.2	X2.3	X2.4	X3.1	X3.2	X3.3	X3.4	Y1	Y2	Y3	Y4	Total	
X1.1	Pearson Correlation	1	.238*	.307**	.455**	.227*	.020	-.089	.181	.090	.152	.014	-.053	-.031	-.019	.114	.252	.234	.352**	
	Sig. (2-tailed)		.020	.002	.000	.026	.849	.386	.078	.381	.139	.894	.606	.763	.856	.270	.013	.022	.000	
	N	96	96	96	96	96	96	96	96	96	96	96	96	96	96	96	96	96	96	96
X1.2	Pearson Correlation	.238*	1	.379**	.284**	.233*	.259*	.240*	.158	.180	.297**	.242*	.281**	.136	.166	.314**	.294**	.317**	.582**	
	Sig. (2-tailed)	.020		.000	.005	.022	.011	.018	.125	.080	.003	.018	.006	.185	.105	.002	.004	.002	.000	
	N	96	96	96	96	96	96	96	96	96	96	96	96	96	96	96	96	96	96	96
X1.3	Pearson Correlation	.307**	.379**	1	.333**	.342**	.066	.095	.186	.133	.165	.104	.103	-.006	.219*	.274**	.231*	.152	.466**	
	Sig. (2-tailed)	.002	.000		.001	.001	.525	.359	.070	.196	.108	.315	.320	.951	.032	.007	.024	.139	.000	
	N	96	96	96	96	96	96	96	96	96	96	96	96	96	96	96	96	96	96	96
X1.4	Pearson Correlation	.455**	.284**	.333**	1	.278**	.065	.170	.342**	.050	.093	.147	-.047	.066	.011	.134	.198	.176	.428**	
	Sig. (2-tailed)	.000	.005	.001		.006	.528	.098	.001	.630	.367	.152	.651	.523	.916	.193	.053	.086	.000	
	N	96	96	96	96	96	96	96	96	96	96	96	96	96	96	96	96	96	96	96
X1.5	Pearson Correlation	.227*	.233*	.342**	.278**	1	.138	-.032	.147	.014	-.032	.042	.045	-.045	.055	.119	.282**	.269**	.356**	
	Sig. (2-tailed)	.026	.022	.001	.006		.180	.758	.152	.892	.757	.682	.662	.667	.595	.250	.005	.008	.000	
	N	96	96	96	96	96	96	96	96	96	96	96	96	96	96	96	96	96	96	96
X2.1	Pearson Correlation	.020	.259*	.066	.065	.138	1	.343**	.366**	.206*	.262**	.224*	.258**	.224*	.367**	.376**	.171	.319**	.552**	
	Sig. (2-tailed)	.849	.011	.525	.528	.180		.001	.000	.044	.010	.028	.011	.028	.000	.000	.096	.002	.000	
	N	96	96	96	96	96	96	96	96	96	96	96	96	96	96	96	96	96	96	96
X2.2	Pearson Correlation	-.089	.240*	.095	.170	-.032	.343**	1	.380**	.289**	.191	.158	.203**	.182	.308**	.348**	.084	.134	.467**	
	Sig. (2-tailed)	.386	.018	.359	.098	.758	.001		.000	.004	.063	.124	.047	.076	.002	.001	.418	.192	.000	
	N	96	96	96	96	96	96	96	96	96	96	96	96	96	96	96	96	96	96	96
X2.3	Pearson Correlation	.181	.158	.186	.342**	.147	.366**	.380**	1	.349**	.275**	.290**	.121	.185	.361**	.437**	.185	.296**	.621**	
	Sig. (2-tailed)	.078	.125	.070	.001	.152	.000	.000		.000	.007	.004	.239	.071	.000	.000	.072	.003	.000	
	N	96	96	96	96	96	96	96	96	96	96	96	96	96	96	96	96	96	96	96
X2.4	Pearson Correlation	.090	.180	.133	.050	.014	.206*	.289**	.349**	1	.286**	.130	.093	.021	.282**	.152	.091	.062	.420**	
	Sig. (2-tailed)	.381	.080	.196	.630	.892	.044	.004	.000		.005	.205	.366	.836	.005	.138	.376	.546	.000	
	N	96	96	96	96	96	96	96	96	96	96	96	96	96	96	96	96	96	96	96
X3.1	Pearson Correlation	.152	.297**	.165	.093	-.032	.262**	.191	.275**	.286**	1	.456**	.236*	.206*	.374**	.353**	.108	.378**	.591**	
	Sig. (2-tailed)	.139	.003	.108	.367	.757	.010	.063	.007	.005		.000	.021	.044	.000	.000	.297	.000	.000	
	N	96	96	96	96	96	96	96	96	96	96	96	96	96	96	96	96	96	96	96
X3.2	Pearson Correlation	.014	.242*	.104	.147	.042	.224*	.158	.290**	.130	.456**	1	.384**	.300**	.406**	.326**	.186	.248*	.566**	
	Sig. (2-tailed)	.894	.018	.315	.152	.682	.028	.124	.004	.205	.000		.000	.003	.000	.001	.069	.015	.000	
	N	96	96	96	96	96	96	96	96	96	96	96	96	96	96	96	96	96	96	96
X3.3	Pearson Correlation	-.053	.281**	.103	-.047	.045	.258*	.203*	.121	.093	.236*	.384**	1	.406**	.185	.321**	.169	.066	.442**	
	Sig. (2-tailed)	.606	.006	.320	.651	.662	.011	.047	.239	.366	.021	.000	.000	.071	.001	.099	.522	.000	.000	
	N	96	96	96	96	96	96	96	96	96	96	96	96	96	96	96	96	96	96	96
X3.4	Pearson Correlation	-.031	.136	-.006	.066	-.045	.224*	.182	.185	.021	.206*	.300**	.406**	1	.062	.286**	.102	.112	.383**	
	Sig. (2-tailed)	.763	.185	.951	.523	.667	.028	.076	.071	.836	.044	.003	.000		.547	.005	.325	.279	.000	
	N	96	96	96	96	96	96	96	96	96	96	96	96	96	96	96	96	96	96	96
Y1	Pearson Correlation	-.019	.166	.219*	.011	.055	.367**	.308**	.361**	.282**	.374**	.406**	.185	.062	1	.420**	.227	.404**	.570**	
	Sig. (2-tailed)	.856	.105	.032	.916	.595	.000	.002	.000	.005	.000	.000	.071	.547		.000	.026	.000	.000	
	N	96	96	96	96	96	96	96	96	96	96	96	96	96	96	96	96	96	96	96
Y2	Pearson Correlation	.114	.314**	.274**	.134	.119	.376**	.348**	.437**	.152	.353**	.326**	.321**	.286**	.420**	1	.312**	.294**	.641**	
	Sig. (2-tailed)	.270	.002	.007	.193	.250	.000	.001	.000	.138	.000	.001	.001	.005	.000		.002	.004	.000	
	N	96	96	96	96	96	96	96	96	96	96	96	96	96	96	96	96	96	96	96
Y3	Pearson Correlation	.252*	.294**	.231*	.198	.282**	.171	.084	.185	.091	.108	.186	.169	.102	.227*	.312**	1	.540**	.496**	
	Sig. (2-tailed)	.013	.004	.024	.053	.005	.096	.418	.072	.376	.297	.069	.099	.325	.026	.002		.000	.000	
	N	96	96	96	96	96	96	96	96	96	96	96	96	96	96	96	96	96	96	96
Y4	Pearson Correlation	.234*	.317**	.152	.176	.269**	.319**	.134	.296**	.062	.378**	.248*	.066	.112	.404**	.294**	.540**	1	.582**	
	Sig. (2-tailed)	.022	.002	.139	.086	.008	.002	.192	.003	.546	.000	.015	.522	.279	.000	.004	.000		.000	
	N	96	96	96	96	96	96	96	96	96	96	96	96	96	96	96	96	96	96	96
Total	Pearson Correlation	.352**	.582**	.466**	.428**	.356**	.552**	.467**	.621**	.420**	.591**	.566**	.442**	.383**	.570**	.641**	.496**	.582**	1	
	Sig. (2-tailed)	.000	.000	.000	.000	.000	.000	.000	.000	.000	.000	.000	.000	.000	.000	.000	.000	.000	.000	.000
	N	96	96	96	96	96	96	96	96	96	96	96	96	96	96	96	96	96	96	96

*. Correlation is significant at the 0.05 level (2-tailed).
 **. Correlation is significant at the 0.01 level (2-tailed).

**Lampiran 4 Uji Reabilitas
Desain Kemasan**

Reliability Statistics	
Cronbach's Alpha	N of Items
.685	5

Kualitas produk

Reliability Statistics	
Cronbach's Alpha	N of Items
.652	4

Persepsi harga

Reliability Statistics	
Cronbach's Alpha	N of Items
.659	4

Keputusan pembelian

Reliability Statistics	
Cronbach's Alpha	N of Items
.697	4

Lampiran 5 hasil analisis

1. uji Uji asumsi klasik

Uji linieritas

Desain kemasan (X1)

ANOVA Table							
			Sum of Squares	df	Mean Square	F	Sig.
Keputusan Pembelian* Desain Kemasan	Between Groups	(Combined)	56.980	9	6.331	2.603	.010
		Linearity	40.024	1	40.024	16.455	.000
		Deviation from Linearity	16.955	8	2.119	.871	.544
	Within Groups		209.177	86	2.432		
	Total		266.156	95			

Kualitas produk (X2)

ANOVA Table							
			Sum of Squares	df	Mean Square	F	Sig.
Keputusan Pembelian* Kualitas Produk	Between Groups	(Combined)	80.087	9	8.899	4.113	.000
		Linearity	63.384	1	63.384	29.296	.000
		Deviation from Linearity	16.703	8	2.088	.965	.469
	Within Groups		186.069	86	2.164		
	Total		266.156	95			

Persepsi harga (X3)

ANOVA Table							
			Sum of Squares	df	Mean Square	F	Sig.
Keputusan Pembelian* Persepsi Harga	Between Groups	(Combined)	65.641	8	8.205	3.560	.001
		Linearity	56.304	1	56.304	24.429	.000
		Deviation from Linearity	9.336	7	1.334	.579	.771
	Within Groups		200.515	87	2.305		
	Total		266.156	95			

Uji normalitas

One-Sample Kolmogorov-Smirnov Test			
			Unstandardized Residual
N			96
Normal Parameters ^{a,b}	Mean		.0000000
	Std. Deviation		1.31721623
Most Extreme Differences	Absolute		.103
	Positive		.103
	Negative		-.036
Test Statistic			.103
Asymp. Sig. (2-tailed)			.014 ^c
Monte Carlo Sig. (2-tailed)	Sig.		.251 ^d
	99% Confidence Interval	Lower Bound	.240
		Upper Bound	.262
a. Test distribution is Normal.			
b. Calculated from data.			
c. Lilliefors Significance Correction.			
d. Based on 10000 sampled tables with starting seed 2000000.			

Uji Multikolineritas

Coefficients ^a								
Model		Unstandardized Coefficients		Standardized Coefficients	t	Sig.	Collinearity Statistics	
		B	Std. Error	Beta			Tolerance	VIF
1	(Constant)	4.473	1.689		2.649	.010		
	Desain Kemasan	.206	.068	.257	3.017	.003	.927	1.079
	Kualitas produk	.274	.081	.306	3.361	.001	.807	1.239
	Persepsi harga	.243	.075	.292	3.255	.002	.835	1.197
a. Dependent Variable: Keputusan pembelian								

Uji Heteroskedastisitas

Coefficients ^a						
Model		Unstandardized Coefficients		Standardized Coefficients	t	Sig.
		B	Std. Error	Beta		
1	(Constant)	.614	1.025		.598	.551
	Desain kemasan	.012	.041	.030	.281	.779
	Kualitas produk	-.056	.050	-.131	-1.134	.260
	Persepsi harga	.062	.045	.155	1.368	.175
a. Dependent Variable: Abs RES						

2. Uji regresi linier

Coefficients ^a						
Model		Unstandardized Coefficients		Standardized Coefficients	t	Sig.
		B	Std. Error	Beta		
1	(Constant)	4.473	1.689		2.649	.010
	Desain Kemasan	.206	.068	.257	3.017	.003
	Kualitas Produk	.274	.081	.306	3.361	.001
	Persepsi Harga	.243	.075	.292	3.255	.002
a. Dependent Variable: KEPUTUSAN PEMBELIAN						

3. Uji determinasi R²

Model Summary ^b				
Model	R	R Square	Adjusted R Square	Std. Error of the Estimate
1	.619 ^a	.383	.363	1.336
a. Predictors: (Constant), PERSEPSI HARGA, DESAIN KEMASAN, KUALITAS PRODUK				
b. Dependent Variable: KEPUTUSAN PEMBELIAN				

4. Uji hipotesis

Uji t

Coefficients ^a						
Model		Unstandardized Coefficients		Standardized Coefficients	t	Sig.
		B	Std. Error	Beta		
1	(Constant)	4.473	1.689		2.649	.010
	Desain Kemasan	.206	.068	.257	3.017	.003
	Kualitas Produk	.274	.081	.306	3.361	.001
	Persepsi Harga	.243	.075	.292	3.255	.002
a. Dependent Variable: KEPUTUSAN PEMBELIAN						

Uji F


ANOVA ^a						
Model		Sum of Squares	df	Mean Square	F	Sig.
1	Regression	101.981	3	33.994	19.049	.000 ^b
	Residual	164.175	92	1.785		
	Total	266.156	95			
a. Dependent Variable: KEPUTUSAN PEMBELIAN						
b. Predictors: (Constant), PERSEPSI HARGA, DESAIN KEMASAN, KUALITAS PRODUK						

5. Uji Korelasi r

Correlations			
		Religiusitas	Agresivitas
Religiusitas	Pearson Correlation	1	.617**
	Sig. (2-tailed)		.000
	N	96	96
Agresivitas	Pearson Correlation	.617**	1
	Sig. (2-tailed)	.000	
	N	96	96
**. Correlation is significant at the 0.01 level (2-tailed).			

Lampiran 6 Kartu bimbingan skripsi

55



UNIVERSITAS 17 AGUSTUS 1945 (UNTAG) SURABAYA

FAKULTAS ILMU SOSIAL DAN ILMU POLITIK

Program Studi : ♦ Administrasi Publik ♦ Administrasi Bisnis ♦ Ilmu Komunikasi
 ♦ Magister Administrasi Publik ♦ Magister Ilmu Komunikasi ♦ Doktor Ilmu Administrasi
 Gedung F 101 Jl. Semolowaru 45 Surabaya (60118)
 Telp. 031-5991742, 5931800 psw. 159 email : fsip@untag-sby.ac.id

KARTU BIMBINGAN SKRIPSI

Nama : Fahruz rizkiawan
 NBI : 1121900044
 Program Studi : Administrasi Niaga
 Dosen Pembimbing I : Drs. Agung Pujianto, M.M
 Dosen Pembimbing II : Dra. Diana Juni Mulyati, M.M
 Judul Skripsi : Pengaruh desain kemasan, kualitas produk, dan persepsi harga terhadap keputusan pembelian kopi lain hati di Surabaya

No	Tanggal	Saran/Perbaikan	Pembimbing	
			Paraf Dospem 1	Paraf Dospem 2
1	8/3/23	proposisi + judul kee lanjut ke Pent. II	<i>[Signature]</i>	
2	8/3-23	Bab I - Acc ds. perbaikan tambahan Matriks Rakeris dan Sistematis		<i>[Signature]</i>
3	14/3/23	Perbaiki kata belahang mardel.	<i>[Signature]</i>	
4	24/3/23	BAB I kee	<i>[Signature]</i>	
5	30/3-23	Bab II		<i>[Signature]</i>
	4/4/23	Bab II - 1204 telah minor, penulisan hipotesis, general mardel.	<i>[Signature]</i>	
	6/2/23	BAB II Hipotesis diteliti	<i>[Signature]</i>	



**UNIVERSITAS 17 AGUSTUS 1945 (UNTAG) SURABAYA
FAKULTAS ILMU SOSIAL DAN ILMU POLITIK**

Program Studi : ♦ Administrasi Publik ♦ Administrasi Bisnis ♦ Ilmu Komunikasi
♦ Magister Administrasi Publik ♦ Magister Ilmu Komunikasi ♦ Doktor Ilmu Administrasi
Gedung F 101 Jl. Semolowaru 45 Surabaya (60118)
Telp. 031-5991742, 5931800 psw. 159 email : fsip@untag-sby.ac.id

No.	Tanggal	Saran/Perbaikan	Pembimbing	
			Paraf Dospem 1	Paraf Dospem 2
8	14/7/23	BAB 5 kee	<i>[Signature]</i>	
9	4/5-23	Bab III Acc ds. perubahan Teknik analisis data		<i>[Signature]</i>
10	4/5/23	BAB IV Rancangan penelitian - populasi & sample - tabel & instrumen	<i>[Signature]</i>	
11		BAB IV Rancangan penelitian & lengkapi tabel kisi-kisi instrumen kecenderungan perbaikan	<i>[Signature]</i>	
12	17/5/23	BAB 5 kee	<i>[Signature]</i>	
13	8/6	Bab IV - acc.		<i>[Signature]</i>
14	10/6/23	BAB IV tabel kisi kisi tabel, deskripsi: tabel 4.4, tabel 4.8 Cuci ulang / Baku lagi	<i>[Signature]</i>	
15	15/6/23	BAB IV tabel 4.6, deskripsi; judul santa, regresi; uji hipotesis	<i>[Signature]</i>	
		BAB IV interpretasi rumus regresi uji partial & perbaikan		

Catatan:

1. Kartu Bimbingan dibawa saat bimbingan
2. Kartu bimbingan diisi oleh Dosen Pembimbing




Bimbingan dinyatakan telah selesai
Tanggal : Rabu, 21 Juni 2023

Dosen Pembimbing I,

[Signature]

Dosen Pembimbing II,

[Signature]

No	Tanggal	Saran/Perbaikan	Pembimbing	
			Paraf Dospem 1	Paraf Dospem 2
	19/6/23	BAB <u>IV</u> kee		
	21/6-23	Bab <u>V</u> → Acc ds. memperbaiki rekomendasi		
	24/6	BAB <u>V</u> kee		

Catatan:

1. Kartu Bimbingan dibawa saat bimbingan
2. Kartu bimbingan diisi oleh Dosen Pembimbing


Bimbingan dinyatakan telah selesai

Tanggal: Rabu 21 Juni 2023

Dosen Pembimbing I,


(.....)

Dosen Pembimbing II,


(.....)

lampiran 7 hasil turnitin

UNIVERSITAS 17 AGUSTUS 1945 (UNTAG) SURABAYA
FAKULTAS ILMU SOSIAL DAN ILMU POLITIK
PROGRAM STUDI ILMU ADMINISTRASI BISNIS
LABORATORIUM OTODAERAH
Gedung F Lantai 2 Universitas 17 Agustus 1945 Surabaya
Jl. Semolowaru No. 45 Surabaya, Telp. (031) 5931800

SURAT KETERANGAN

Nomor: 647/K/LOD/V/2023

Yang bertanda tangan di bawah ini penanggung jawab Uji Turnitin dari Fakultas Ilmu Sosial dan Ilmu Politik Universitas 17 Agustus 1945 (UNTAG) Surabaya

Nama : Yusuf Hariyoko, S.AP., M.AP
NPP : 20110170735

Dengan ini menerangkan bahwa:

Nama : Fahrur Rizkiawan
NBI : 1121900044

Berdasarkan hasil uji turnitin untuk Bab 1,4,5 skripsi mahasiswa tersebut telah di bawah 20%.
Surat Keterangan ini di berikan atas permintaan yang bersangkutan untuk "Pendaftaran ujian skripsi".

Demikian surat keterangan ini dibuat untuk dapat dipergunakan sebagaimana mestinya.

Surabaya, 20 Juni 2023
Kepala Lab. Otoda,

Yusuf Hariyoko, S.AP., M.AP

PROGRAM STUDI ADMINISTRASI NEGARA
FAKULTAS ILMU SOSIAL DAN ILMU POLITIK
UNIVERSITAS 17 AGUSTUS 1945 SURABAYA

LEMBAR REVISI UJIAN SKRIPSI

Nama : Fahruz rizkiawan


NIM : 1121900044

Hari/ Tanggal Ujian : Seni, 26 Juni 2023

Catatan Perbaikan:

hal 7 = hasil & pembahasan sesuaikan dgn daftar la.
hal 25 → kerangka Berjalur ⊕ tanda panah ⊕
hal. 74 = tulisan R² ganti R².

Surabaya,
Persetujuan Dosen Penguji 2 Telah Revisi/Perbaikan,


(Amin Mulyati)

Revisi dari Dosen Penguji 2,


(Amin Mulyati)

Catatan: Bila tidak ada revisi, dosen penguji wajib menuliskan "tidak ada revisi", dan menandatangani di sebelah kanan dan kiri.

PROGRAM STUDI ADMINISTRASI NIAGA
FAKULTAS ILMU SOSIAL DAN ILMU POLITIK
UNIVERSITAS 17 AGUSTUS 1945 SURABAYA

LEMBAR REVISI UJIAN SKRIPSI

Nama : Fahruz rizkiawan

NIM : 1121900044

Hari/ Tanggal Ujian : Senin, 26 Juni 2023

Catatan Perbaikan:

Perubahan / penghapusan

2

Surabaya,
Persetujuan Dosen Penguji 1 Telah Revisi/Perbaikan,

Revisi dari Dosen Penguji 1,

(*Kecepri*)

(*Kecepri*)

Catatan: Bila tidak ada revisi, dosen penguji wajib menuliskan "tidak ada revisi", dan menandatangani di sebelah kanan dan kiri.