

LAMPIRAN

Lampiran 1

Variabel Profitabilitas PT Mitra Energi Persada Tbk Tahun 2018-2022.

	Catatan/ Notes	31 Maret /March 2018	31 Juni /Jun 2018	31 September /September 2018	31 Desember/ December 2018
ASET					
ASET LANCAR					
Kas dan setara kas	2f,5	6.718.226.107	5.213.933.982	5.788.523.020	3.382.319.713
Piutang usaha, bersih	6				
Pihak ketiga		27.977.478.279	35.850.123.666	42.639.096.843	49.420.149.032
Piutang lain-lain, bersih	7				
Pihak ketiga		50.932.546.667	49.725.562.207	49.235.257.457	10.655.102.872
Pajak dibayar di muka	21	1.029.410.873	2.124.186.357	399.324.328	3.073.735.820
Uang muka dan					
Biaya dibayar dimuka	8	4.123.354.617	2.375.557.272	4.406.674.742	3.094.731.591
TOTAL ASET LANCAR		90.781.016.543	95.289.363.484	102.468.876.390	69.626.039.028
ASET TIDAK LANCAR					
Piutang non-usaha pihak berelasi	9	10.289.545.989	10.750.699.362	11.124.318.994	-
Investasi pada entitas asosiasi	10	-	-	-	1.001.500.000
Aset tetap - setelah dikurangi akumulasi penyusutan	11	63.121.200.621	62.320.407.232	61.888.940.020	61.211.796.845
Aset pajak tangguhan	2u,21	5.036.560.194	3.449.341.343	3.293.022.343	15.427.600.805
TOTAL ASET TIDAK LANCAR		78.447.306.804	76.520.447.937	76.306.281.357	77.640.897.650
TOTAL ASET		169.228.323.346	171.809.811.422	178.775.157.748	147.266.936.678

	Catatan/ Notes	31 Maret/ March 2018	31 Juni/ Jun 2018	31 September/ September 2018	31 Desember/ Desember 2018
OPERASI YANG DILANJUTKAN					
Pendapatan	22	21.567.276.731	42.226.031.484	63.880.561.915	83.189.398.933
Beban pokok penjualan	23	(20.467.896.023)	(25.769.368.592)	(39.485.404.958)	(52.701.997.652)
LABA BRUTO		1.099.380.708	16.456.662.990	24.395.156.957	30.487.401.281
Pendapatan lainnya	24	816.262.110	2.976.955.137	5.618.581.325	11.668.027.954
Beban usaha	25				
Beban Penjualan		(227.020.000)	(803.369.904)	(953.628.428)	(1.580.053.415)
Beban Distribusi & Transportasi		(4.195.133.977)	(8.040.313.682)	(11.915.673.226)	(16.232.351.960)
Beban Umum dan Administrasi		(6.884.578.667)	(12.956.297.643)	(17.781.738.247)	(123.358.326.825)
Beban lainnya		(11.306.732.644)	(21.799.981.229)	(30.651.039.901)	(41.170.732.199)
Beban lainnya	26	(7.856.745.336)	(8.819.820.107)	(10.159.797.095)	(64.371.697.336)
LABA USAHA		(17.247.835.162)	(11.186.183.308)	(10.797.098.713)	(63.387.000.300)
Biaya keuangan	27	(423.614.136)	(957.243.780)	(1.356.031.889)	(2.007.559.242)
LABA (RUGI) DARI OPERASI YANG DILANJUTKAN SEBELUM PAJAK		(17.671.449.298)	(12.143.427.089)	(12.153.130.602)	(65.394.559.543)
MANFAAT (BEBAN)					
PAJAK PENGHASILAN					
Kini	21c	(3.955.456.351)	-	-	-
Tangguhan	21d		(2.368.237.500)	(2.211.918.500)	(14.442.148.602)
LABA TAHUN BERJALAN		(13.715.992.947)	9.775.189.589	(9.941.212.102)	(50.952.410.940)
PENGHASILAN KOMPREHENSIF					
LAIN					

	Catatan/ Notes	31 Maret /March 2019	31 Juni /Jun 2019	31 September /September 2019	31 Desember/ December 2019
ASET					
ASET LANCAR					
Kas dan setara kas	2f,5	4.827.806.139	4.800.667.172	5.516.494.280	5.026.343.909
Piutang usaha, bersih	6				
Pihak ketiga		69.027.396.581	65.132.953.329	55.743.611.096	15.411.491.975
Piutang lain-lain, bersih	7				
Pihak ketiga		10.209.352.872	9.216.294.872	7.897.544.872	7.566.742.956
Persediaan					32.175.753.368
Pajak dibayar di muka	21	3.553.566.342	3.724.901.286	3.787.063.585	2.878.739.578
Uang muka dan					
Biaya dibayar dimuka	8	4.244.497.940	3.788.050.960	4.584.668.859	9.897.281.200
TOTAL ASET LANCAR		91.862.619.874	86.662.867.618	77.529.382.693	72.956.352.985
ASET TIDAK LANCAR					
Piutang non-usaha pihak berelasi	9	-		-	-
Investasi pada entitas asosiasi	10	1.001.500.000	1.001.500.000	1.001.500.000	1.001.500.000
Aset tetap - setelah dikurangi akumulasi penyusutan	11	61.029.210.307	61.912.534.023	60.944.422.528	60.362.921.216
Aset pajak tangguhan	2u,21	12.377.001.953	14.584.436.037	15.267.623.898	14.474.717.025
TOTAL ASET TIDAK LANCAR		74.407.712.260	77.498.470.060	77.213.546.426	75.839.138.241
TOTAL ASET		166.270.332.133	164.161.337.678	154.742.929.119	148.795.491.227

	Catatan/ Notes	31 Maret/ March 2019	31 Juni/ Jun 2019	31 September/ September 2019	31 Desember/ December 2019
OPERASI YANG DILANJUTKAN					
Pendapatan	24	49.937.374.583	93.481.286.740	147.638.479.926	187.979.916
Beban pokok penjualan	25	(30.811.041.105)	(67.088.514.467)	(103.591.411.618)	(134.470.172.487)
LABA BRUTO		19.126.333.478	26.472.772.273	44.047.068.308	53.509.779.430
Pendapatan lainnya	26	3.989.465.229	1.230.281.235	14.103.122.894	16.997.380.217
Beban usaha	27	-			
Beban Penjualan		(601.793.602)	(1.261.327.844)	(1.702.571.245)	(2.203.741.234)
Beban Distribusi & Transportasi		(4.628.637.129)	(10.922.546.211)	(13.863.387.174)	(19.242.835.498)
Beban Umum dan Administrasi		(6.239.800.891)	(12.878.765.238)	(20.275.529.666)	(27.938.014.085)
		(11.470.231.621)	(25.062.639.293)	(35.841.488.085)	(49.384.590.816)
Beban lainnya	27	(1.739.047.458)	-	(4.607.638.028)	7.089.385.468
LABA USAHA		9.906.519.627	2.640.414.215	17.701.065.088	14.033.183.362
Biaya keuangan	27	(580.867.654)	(1.210.957.317)	(1.403.629.525)	(2.272.930.321)
LABA (RUGI) DARI OPERASI YANG DILANJUTKAN SEBELUM PAJAK MANFAAT (BEBAN)		9.325.651.973	16.613.790.004	10.670.118.019	11.760.253.041
PAJAK PENGHASILAN					
Kini	23c	-	2.130.717.632	5.467.340.738	3.853.792.750
Tangguhan	23d	3.050.598.852	(1.129.145.405)	159.976.906	1.102.522.343
LABA TAHUN BERJALAN		6.275.053.121	(427.884.671)	10.670.118.019	6.803.937.948
PENGHASILAN KOMPREHENSIF					
LAIN					

	Catatan/ Notes	31 Maret /March 2020	30 Juni /Jun 2020	31 September /September 2020	31 Desember/ December 2020
ASET					
ASET LANCAR					
Kas dan setara kas	2f,5	12.006.161.116	6.543.735.807	9.792.899.513	7.467.392.035
kas yang dibatasi penggunaan	6				2.574.557.440
Piutang usaha, bersih		-	-	-	-
Pihak ketiga	7	19.782.181.594	15.948.570.382	18.001.385.160	16.813.123.230
Piutang lain-lain, bersih		-	-	-	-
Pihak ketiga		7.554.893.786	7.313.343.786	7.151.593.786	6.605.214.058
Persediaan	21	46.505.779.411	52.612.842.486	64.336.176.549	68.887.740.968
Pajak dibayar di muka		3.054.959.362	2.820.196.141	677.683.381	2.697.866.791
Uang muka dan	8	4.244.497.940	-	4.584.668.859	-
Biaya dibayar dimuka		8.671.791.089	4.036.988.133	11.990.361.824	6.826.933.455
TOTAL ASET LANCAR		97.575.766.357	99.275.676.734	111.950.100.213	111.872.847.976
ASET TIDAK LANCAR	9	-	-	-	-
Piutang non-usaha pihak berelasi	10	-	-	-	-
Investasi pada entitas asosiasi	11	1.001.500.000	1.001.500.000	1.001.500.000	1.001.500.000
Aset tetap - setelah dikurangi akumulasi	2u,21	59.002.743.973	57.742.829.004	56.422.189.618	14.353.803.368
Aset pajak tangguhan		15.221.031.555	15.921.338.337	16.573.010.948	-
TOTAL ASET TIDAK LANCAR		75.225.275.528	74.665.667.341	73.996.700.566	73.531.271.831
TOTAL ASET		172.801.041.885	173.941.334.075	185.946.800.779	185.404.119.807

	Catatan/ Notes	31 Maret/ March 2020	31 Juni/ Jun 2020	31 September/ September 2020	31 Desember/ December 2019
OPERASI YANG DILANJUTKAN					
Pendapatan	24	52.548.605.699	97.772.630.328	147.865.547.438	198.215.179.551
Beban pokok penjualan	25	(37.748.668.770)	(7.285.814.054)	(109.979.388.257)	(146.501.980.317)
LABA BRUTO		14.799.936.929	24.906.816.274	37.886.159.181	51.713.199.234
Pendapatan lainnya	26	15.451.046.665	19.135.446.089	22.908.918.733	(1.621.568.083)
Beban usaha	27				
Beban Penjualan		(84.981.254)	(881.155.349)	(972.974.182)	(1.219.101.397)
Beban Distribusi & Transportasi		(4.532.824.967)	(9.430.402.565)	(14.500.184.194)	(18.918.110.246)
Beban Umum dan Administrasi		(5.989.831.553)	(12.087.372.979)	(17.087.401.230)	(23.333.437.096)
		(10.607.637.775)	(22.398.930.893)	(32.560.559.607)	(43.470.648.739)
Beban lainnya	27	(13.738.725.416)	19.173.338.051	(22.328.221.180)	-
LABA USAHA		5.904.620.402	2.469.993.419	5.906.297.127	8.242.550.495
Biaya keuangan	27	511.096.019	(1.219.213.728)	(1.876.458.433)	(2.514.541.698)
LABA (RUGI) DARI OPERASI YANG DILANJUTKAN SEBELUM PAJAK		5.393.524.384	1.250.779.691	4.029.838.694	4.106.440.713
MANFAAT (BEBAN)					
PAJAK PENGHASILAN					
Kini	23c	2.382.832.124	2.507.808.244	5.467.340.738	3.128.843.740
Tangguhan	23d	(746.314.530)	(1.446.621.313)	159.976.906	54.624.046
LABA TAHUN BERJALAN		3.757.006.790	(189.592.760)	(1.597.478.950)	922.972.927
PENGHASILAN KOMPREHENSIF					
LAIN					

	Catatan/ Notes	31 Maret /March 2021	30 Juni /Jun 2021	31 September /September 20201	31 Desember/ December 2021
ASET					
ASET LANCAR					
Kas dan setara kas	2f,5	10.486.820.720	7.714.726.720	7.406.150.289	56.135.186
kas yang dibatasi penggunaan	6			-	-
Piutang usaha, bersih		-	-	-	-
Pihak ketiga	7	12.785.712.656	16.258.802.896	16.221.600.941	530.800.000
Piutang lain-lain, bersih		-	-	-	-
Pihak ketiga		6.244.714.057	6.229.063.226	6.500.863.226	6.605.214.058
Persediaan	21	88.394.117.611	101.658.675.429	115.354.114.485	
Pajak dibayar di muka		2.743.640.846	2.754.307.459	2.777.330.899	50.061.516
Uang muka dan	8	-	-	4.584.668.859	
Biaya dibayar dimuka		7.826.024.888	6.134.449.871	5.615.971.229	
TOTAL ASET LANCAR		128.481.030.778	140.750.025.602	153.876.031.068	772.328.673
ASET TIDAK LANCAR	9	-	-	-	-
Piutang non-usaha pihak berelasi	10	-	-	-	-
Investasi pada entitas asosiasi	11	1.001.500.000	1.001.500.000	1.001.500.000	209.951.500.000
Aset tetap - setelah dikurangi akumulasi	2u,21	56.790.311.171	58.036.965.941	57.473.483.565	1.505.946.444
Aset pajak tangguhan		14.894.357.100	15.482.948.773	15.887.189.540	6.388.984.993
TOTAL ASET TIDAK LANCAR		72.686.168.271	74.521.414.714	74.362.173.105	217.846.431.437
TOTAL ASET		201.167.199.049	215.271.440.316	228.238.204.174	218.618.760.110

	Catatan/ Notes	31 Maret/ March 2021	31 Juni/ Jun 2021	31 September/ September 2021	31 Desember/ December 2021
OPERASI YANG DILANJUTKAN					
Pendapatan	24	44.107.120.900	93.481.286.740	141.785.615.657	4.200.000.000
Beban pokok penjualan	25	(31.338.180.461)	(67.008.514.467)	(100.975.494.960)	-
LABA BRUTO		12.768.940.439	26.472.772.273	40.810.120.698	4.200.000.000
Pendapatan lainnya	26	1.346.008.222	1.230.281.235	1.018.784.628	(170.120.140)
Beban usaha	27	-	-	-	-
Beban Penjualan		-	(1.261.327.844)	(1.488.328.586)	(12.623.520)
Beban Distribusi & Transportasi		(5.266.462.373)	(10.922.546.211)	(16.768.238.048)	(32.855.700)
Beban Umum dan Administrasi		(5.937.362.888)	(12.878.765.238)	(18.792.905.070)	(7.712.987.847)
		(11.203.825.261)	(25.062.639.293)	(37.049.471.704)	(7.758.467.067)
Beban lainnya	27	-	-	-	-
LABA USAHA		1.565.115.178	1.410.132.980	3.760.648.993	(3.558.467.067)
Biaya keuangan	27	(609.163.420)	(1.210.957.317)	1.631.745.323	(1.865.569.477)
LABA (RUGI) DARI OPERASI YANG DILANJUTKAN SEBELUM PAJAK		2.301.959.981	1.429.456.898	3.157.688.298	(5.594.156.684)
MANFAAT (BEBAN)					
PAJAK PENGHASILAN					
Kini	23c	1.141.863.617	2.130.717.632	3.075.816.450	-
Tangguhan	23d	(540.553.732)	(1.129.145.404)	(1.533.386.172)	(1.176.741.048)
LABA TAHUN BERJALAN		1.700.650.096	427.884.871	1.605.258.020	(4.417.415.636)
PENGHASILAN KOMPREHENSIF					
LAIN					

	Catatan/ Notes	31 Maret /March 2022	30 Juni /Jun 2022	31 September /September 2022	31 Desember/ December 2022
ASET					
ASET LANCAR					
Kas dan setara kas	2f,5	5.784.933.162	9.678.320.901	12.600.446.436	8.551.277.348
kas yang dibatasi penggunaan	6			-	2.866.703.129
Piutang usaha, bersih		-	-	-	-
Pihak ketiga	7	16.354.015.759	17.383.490.212	17.007.622.167	657.074.800
Pihak berelasi		-	-	-	4.578.000.000
Piutang lain-lain, bersih		-	-	-	-
Pihak ketiga	21	11.392.819.339	11.078.147.639	11.080.845.862	-
Persediaan		31.419.546.563	29.974.575.207	29.217.215.610	-
Pajak dibayar di muka	8	2.876.249.819	3.392.870.934	3.682.343.279	-
Uang muka dan		-	-	-	-
Biaya dibayar dimuka		6.146.425.123	5.116.670.214	5.480.165.220	180.446.471
TOTAL ASET LANCAR	9	73.973.989.764	76.624.075.106	79.068.638.574	22.951.375.971
ASET TIDAK LANCAR	10	-	-	-	-
Piutang non-usaha pihak berelasi	11		-		-
Investasi pada entitas asosiasi	2u,21	1.001.500.000	1.001.500.000	1.001.500.000	209.951.500.000
Aset tetap - setelah dikurangi akumulasi		53.933.390.912	54.204.005.222	92.166.493.581	97.612.516.988
Aset pajak tangguhan		15.918.357.062	16.617.625.385	16.954.964.394	-
TOTAL ASET TIDAK LANCAR		70.853.247.975	71.823.130.607	110.122.957.975	315.255.486.655
TOTAL ASET		144.827.237.739	148.447.205.713	189.191.596.549	338.206.862.626

	Catatan/ Notes	31 Maret/ March 2022	31 Juni/ Jun 2022	31 September/ September 2022	31 Desember/ December 2022
OPERASI YANG DILANJUTKAN					
Pendapatan	24	41.269.733.020	90.590.756.460	138.687.423.529	4.200.000.000
Beban pokok penjualan	25	(28.273.044.009)	(62.412.863.925)	(96.529.309.193)	-
LABA BRUTO		12.996.689.011	28.177.892.535	42.158.114.337	4.200.000.000
Pendapatan lainnya	26	527.418.521	4.073.865.867	5.578.412.799	(4.000.914.757)
Beban usaha	27	-	-	-	-
Beban Penjualan		(199.107.590)	(1.873.902.401)	(2.270.223.631)	(6.311.759)
Beban Distribusi & Transportasi		(5.197.924.802)	(10.105.749.263)	(15.589.345.826)	(31.000.898)
Beban Umum dan Administrasi		5.451.001.117	(12.606.989.204)	(17.751.925.385)	(8.163.602.100)
		(10.848.033.509)	(25.062.639.293)	(35.611.494.842)	(8.200.914.757)
Beban lainnya	27	-	-	-	-
LABA USAHA		2.148.655.503	3.591.251.666	6.546.619.495	(4.000.914.757)
Biaya keuangan	27	(557.030.146)	(1.102.663.888)	(1.552.295.465)	(2.939.848.307)
LABA (RUGI) DARI OPERASI YANG DILANJUTKAN SEBELUM PAJAK MANFAAT (BEBAN)		2.119.043.877	6.562.453.644	10.572.736.829	(6.949.162.467)
PAJAK PENGHASILAN					
Kini	23c	1.272.742.343	3.651.305.280	5.258.236.216	-
Tangguhan	23d	(654.697.237)	(1.353.965.560)	(1.691.304.568)	(1.273.102.171)
LABA TAHUN BERJALAN		1.500.998.771	4.265.113.924	7.005.805.181	(5.676.060.296)
PENGHASILAN KOMPREHENSIF					
LAIN					

Lampiran 2
Variabel Nilai Perusahaan PT Mitra Energi Persada Tbk Tahun 2018-2022

Tahun	Triwulan	Nilai Pasar Saham	Saham Per Lembar
2018	Maret	Rp.72.000	Rp.2.929.300
	Juni	Rp.75.000	Rp.2.374.700
	September	Rp.725.00	Rp.3.098.000
	Desember	Rp.73.000	Rp.4.987.600
2019	Maret	Rp.65.500	Rp.2.858.100
	Juni	Rp.65.500	Rp.2.718.100
	September	Rp.65.000	Rp.3.197.700
	Desember	Rp.62.000	Rp.4.453.900
2020	Maret	Rp.58.000	Rp.1.658.300
	Juni	Rp.51.000	Rp.1.731.500
	September	Rp.48.000	Rp.428.500
	Desember	Rp.50.500	Rp.1.615.300
2021	Maret	Rp.56.000	Rp.772.600
	Juni	Rp.55.000	Rp.1.357.200
	September	Rp.48.000	Rp.2.184.700
	Desember	Rp.48.000	Rp.3.561.900
2022	Maret	Rp.55.500	Rp.2.102.400
	Juni	Rp.50.500	Rp.1.223.300
	September	Rp.51.000	Rp.998.200
	Desember	Rp.62.000	Rp.3.335.100

Lampiran 3 Lampiran Uji Asumsi Klasik

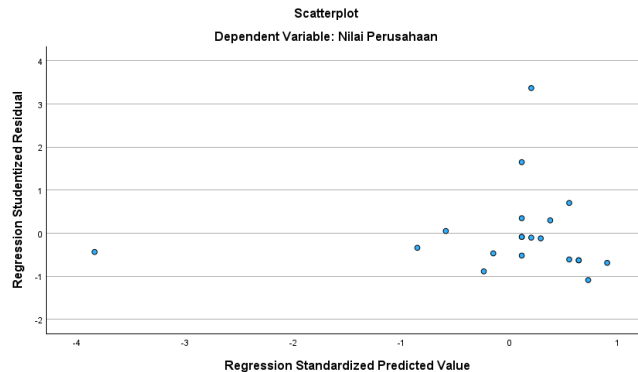
Uji Normalitas

One-Sample Kolmogorov-Smirnov Test			
		Unstandardized Residual	
N		20	
Normal Parameters ^{a,b}	Mean	,0000000	
	Std. Deviation	,02302696	
Most Extreme Differences	Absolute	,235	
	Positive	,235	
	Negative	-,150	
Test Statistic		,235	
Asymp. Sig. (2-tailed) ^c		,005	
Monte Carlo Sig. (2-tailed) ^d	Sig.	,004	
	99% Confidence Interval	Lower Bound	,003
		Upper Bound	,006
a. Test distribution is Normal.			
b. Calculated from data.			
c. Lilliefors Significance Correction.			
d. Lilliefors' method based on 10000 Monte Carlo samples with starting seed 2000000.			

Uji Linieritas

ANOVA Table							
		Sum of Squares	df	Mean Square	F	Sig.	
Nilai Perusahaan * Profitabilitas	Between Groups	(Combined)	,005	12	,000	,606	,788
		Linearity	,000	1	,000	,519	,495
		Deviation from Linearity	,005	11	,000	,613	,775
	Within Groups	,005	7	,001			
	Total	,010	19				

Uji Heteroskedastis



Uji Regresi Linier

Coefficients ^a						
Model		Unstandardized Coefficients		Standardized Coefficients	t	Sig.
		B	Std. Error	Beta		
1	(Constant)	,032	,005		5,975	<,001
	Profitabilitas	,039	,048	,191	,824	,420

a. Dependent Variable: Nilai Perusahaan

Uji Koefisien Determinasi

Model Summary ^b				
Model	R	R Square	Adjusted R Square	Std. Error of the Estimate
1	,191 ^a	,036	-,017	,02366


a. Predictors: (Constant), Profitabilitas
b. Dependent Variable: Nilai Perusahaan

Lampiran 4 Uji Signifikan (t)

Coefficients ^a						
Model		Unstandardized Coefficients		Standardized Coefficients	t	Sig.
		B	Std. Error	Beta		
1	(Constant)	,032	,005		5,975	<,001
	Profitabilitas	,039	,048	,191	,824	,420

a. Dependent Variable: Nilai Perusahaan

Lampiran 5 Bukti Bimbingan



UNIVERSITAS 17 AGUSTUS 1945 (UNTAG) SURABAYA
FAKULTAS ILMU SOSIAL DAN ILMU POLITIK
 Program Studi • Administrasi Publik • Administrasi Bisnis • Ilmu Komunikasi
 • Magister Administrasi Publik • Magister Ilmu Komunikasi • Doktor Ilmu Administrasi
 Gedung F 101 Jl. Semolowaru 45 Surabaya (60118)
 Telp. 031-5991742, 5931800 psw. 159 email : fsip@untag-sby.ac.id

KARTU BIMBINGAN SKRIPSI

Nama : Bill Hilton Rahmatullah
 NBI : 1121900186
 Program Studi : Administrasi Niaga
 Dosen Pembimbing I : Dra. Diana Juni Mulyati, M.M
 Dosen Pembimbing II : Dra. Ni Made Ida Pratiwi, M.M
 Judul Skripsi : **ANALISIS ANGGARAN KAS DALAM USAHA PENGELOLAAN KEUANGAN BUMDES DI DESA GODOG KECAMATAN LAREN KABUPATEN LAMONGAN**
Pengaruh profitabilitas terhadap nilai perusahaan pada PT mitra energi persada Tbk di bursa efek Indonesia

No	Tanggal	Saran/Perbaikan	Pembimbing	
			Paraf Dospem 1	Paraf Dospem 2
1	8/3-23	Bab I → Acc. ds. mempercepat permasalahan yg terjadi di BUMDES, dan tambas kan sistemnya	<i>[Signature]</i>	
2	4/3 '23	Bab I LBM diuraikan secara umum ke keuangan, sistemnya		<i>[Signature]</i>
3	5/3 '23	Bab I LBM 2 format		<i>[Signature]</i>
		Bab I Revisi LBM		<i>[Signature]</i>
4	25/5/23	Bab I Acc		<i>[Signature]</i>
	25/5-23	Bab I → acc ds. perbaikan pemusatan masalah, tujuan & manfaat	<i>[Signature]</i>	
	27/5/23	Bab II Revisi format, indikator & kerangka		<i>[Signature]</i>



UNIVERSITAS 17 AGUSTUS 1945 (UNTAG) SURABAYA
FAKULTAS ILMU SOSIAL DAN ILMU POLITIK

Program Studi • Administrasi Publik • Administrasi Bisnis • Ilmu Komunikasi
 • Magister Administrasi Publik • Magister Ilmu Komunikasi • Doktor Ilmu/Administrasi
 Gedung F 101 Jl. Semolowaru 45 Surabaya (60118)
 Telp. 031-5991742, 5931800 psw. 159 email : fisp@untag-sby.ac.id

No.	Tanggal	Saran/Perbaikan	Pembimbing	
			Paraf Dospem 1	Paraf Dospem 2
	20/5'23	Bab II Revisi penelitian terdahulu, landasan teori, @ teori kepl.		
	21/5'23	Bab II Aee		
	31/5-23	Bab II Acc, penulisan pendahuluan dan judul edisi rumus yg dipakein proporsional (kon/koef).		
		Bab II Uji Instruksional & uji hipotesis		
	7/6'23	Bab III Aee		
	8/6-23	Bab III → Acc ds. putuskan skala interval		
		Bab IV Revisi Analisis Data		
	15/6'23	Bab IV 2-V Aee dan catatan,		
	16/6 19/6	Bab V. → Acc. Bab V → ACC.		

Catatan:

1. Kartu Bimbingan dibawa saat bimbingan
2. Kartu bimbingan diisi oleh Dosen Pembimbing

Bimbingan dinyatakan telah selesai

Tanggal : 19 Juni 2023

Dosen Pembimbing I,

Dosen Pembimbing II,

Lampiran 6 Hasil Turnitin



UNIVERSITAS 17 AGUSTUS 1945 (UNTAG) SURABAYA
FAKULTAS ILMU SOSIAL DAN ILMU POLITIK
PROGRAM STUDI ILMU ADMINISTRASI BISNIS
LABORATORIUM OTODAERAH

Gedung F Lantai 2 Universitas 17 Agustus 1945 Surabaya
Jl. Semolowaru No. 45 Surabaya, Telp. (031) 5931800

SURAT KETERANGAN

Nomor: 646/K/LOD/V/2023

Yang bertanda tangan di bawah ini penanggung jawab Uji Turnitin dari Fakultas Ilmu Sosial dan Ilmu Politik Universitas 17 Agustus 1945 (UNTAG) Surabaya

Nama : Yusuf Hariyoko, S.AP., M.AP
NPP : 20110170735

Dengan ini menerangkan bahwa:

Nama : Bill Hilton Rahmatullah
NBI : 1121900186

Berdasarkan hasil uji turnitin untuk Bab 1,4,5 skripsi mahasiswa tersebut telah di bawah 20%. Surat Keterangan ini di berikan atas permintaan yang bersangkutan untuk "Pendaftaran ujian skripsi".

Demikian surat keterangan ini dibuat untuk dapat dipergunakan sebagaimana mestinya.

Surabaya, 20 Juni 2023
Kepala Lab. Otoda,

Yusuf Hariyoko, S.AP., M.AP

PROGRAM STUDI ADMINISTRASI NIAGA
FAKULTAS ILMU SOSIAL DAN ILMU POLITIK
UNIVERSITAS 17 AGUSTUS 1945 SURABAYA

LEMBAR REVISI UJIAN SKRIPSI

Nama : Bilal Hilton Rahmatullah

NIM : 1121900186


Hari/ Tanggal Ujian : Senin, 26 Juni 2023

Catatan Perbaikan:

tidak ada revisi

Surabaya,
Persetujuan Dosen Penguji 1 Telah Revisi/Perbaikan,

Revisi dari Dosen Penguji 1.

()

()

Catatan: Bila tidak ada revisi, dosen penguji wajib menuliskan "tidak ada revisi", dan menandatangani di sebelah kanan dan kiri.

PROGRAM STUDI ADMINISTRASI NEGARA
FAKULTAS ILMU SOSIAL DAN ILMU POLITIK
UNIVERSITAS 17 AGUSTUS 1945 SURABAYA

LEMBAR REVISI UJIAN SKRIPSI

Nama : Bill Hilton Rahmatullah


NIM : 1121900186

Hari/ Tanggal Ujian : Seri, 26 Juni 2023


Post RA
Catatan Perbaikan:

Hal 4 - perbaiki Rumusan masalah
Hal 21 - perbaiki pengetahuan PBV

Surabaya,
Persetujuan Dosen Penguji 2 Telah Revisi/Perbaikan,


(Awin Mulyah)

Revisi dari Dosen Penguji 2,


(Awin Mulyah)

Catatan: Bila tidak ada revisi, dosen penguji wajib menuliskan "tidak ada revisi", dan menandatangani di sebelah kanan dan kiri.

PROGRAM STUDI ADMINISTRASI NEGARA
FAKULTAS ILMU SOSIAL DAN ILMU POLITIK
UNIVERSITAS 17 AGUSTUS 1945 SURABAYA

LEMBAR REVISI UJIAN SKRIPSI

Nama : Bill Hilton Rahmatullah

NIM : 1121900186

Hari/ Tanggal Ujian : Seni, 26 Juni 2023

Catatan Perbaikan:

- Penulisan
- Rumusan, tujuan → kesimp
- Pembahasan tlg kenapa: tdk berpengaruh

Surabaya, 5 Juli 2023
Persetujuan Dosen Penguji 3 Telah Revisi/Perbaikan,

(Verat)

Revisi dari Dosen Penguji 3,

(Verat)

Catatan: Bila tidak ada revisi, dosen penguji wajib menuliskan "tidak ada revisi", dan menandatangani di sebelah kanan dan kiri.