

LAMPIRAN

Lampiran 1 Kuisisioner Penelitian

“Pengaruh Mata Kuliah Kewirausahaan dan Praktik Kewirausahaan terhadap Minat Berwirausaha Mahasiswa Administrasi Bisnis FISIP Univeristas 17 Agustus 1945 Surabaya”

A. Kriteria Responden

Dalam pengisian Quesioner ini memiliki karateristik tersendiri untuk responden, sebagai berikut:

1. Responden adalah Mahasiswa Administrasi Bisnis Universitas 17 Agustus 1945 surabaya yang masih aktif kuliah
2. Mahasiswa yang telah menempuh Mata Kuliah Kewirausahaan dan Praktik Kewirausahaan

B. Petunjuuk pengisian

1. Baca dan jawablah semua pertanyaan questioner secara teliti
2. Berikanlah tanda (√) pada table pilihan sesuai nomor urut yang telah disediakan sesuai dengan pendapat anda

Alternatif Jawaban	Skor
Sangat Setuju (SS)	5
Setuju (S)	4
Ragu-Ragu(R)	3
Tidak Setuju (TS)	2
Sangat Tidak Setuju (STS)	1

C. Identitas Responden

1. Nama :
2. Tahun Angkatan :
 - 2019
 - 2020
3. Apakah Masih Aktif Kuliah :
 - Masih
 - Tidak

4. Jenis Kelamin :

- Perempuan
- Laki – Laki

5. Apakah sudah menempuh Mata Kuliah Kewirausahaan dan Praktik Kewirausahaan :

- Sudah
- Belum

D. Daftar Pernyataan

No	Pernyataan	SS	S	R	TS	STS
Mata Kuliah Kewirausahaan (X₁)						
1	Mata Kuliah Kewirausahaan menumbuhkan keinginan untuk berwirausaha					
2	Mata Kuliah kewirausahaan memberi pemahaman di bidang kewirausahaan dengan melihat contoh rill					
3	Mata kuliah Kewirausahaan menumbuhkan kesadaran untuk mengelola peluang bisnis yang ada					
Praktik Kewirausahaan (X₂)						
4	Praktik Kewirausahaan memberikan pengalaman untuk merintis usaha					
5	Praktik Kewirausahaan memberikan pengalaman untuk menciptakan sesuatu yang baru					
6	Praktik Kewirausahaan memberikan kesempatan untuk memanfaatkan peluang usaha					
7	Praktik Kewirausahaan memberikan saya keberanian dalam mengambil Resiko					
Minat Berwirausaha (Y)						
8	Saya Minat Berwirausaha karena senang menciptakan sesuatu yang baru					
9	Saya Minat Berwirausaha karena senang mencari informasi atau berita tentang trend masa kini yang bisa dijadikan usaha baru.					
10	Saya Minat Berwirausaha karena merasa banyak tantangan tersendiri					

11	Saya Minat Berwirausaha karena percaya pada kemampuan yang dimiliki					
12	Saya Minat Berwirausaha karena senang terhadap kegiatan kewirausahaan.					

Lampiran 2 Tabulasi Data

A. Tabulasi Data Responden Variabel Mata Kuliah Kewirausahaan (X1)

No. Responden	Pernyataan			Total Score	Rata-Rata Score
	P1	P2	P3		
1	5	4	4	13	4,33
2	4	4	4	12	4,00
3	4	5	4	13	4,33
4	4	4	4	12	4,00
5	5	5	4	14	4,66
6	4	4	5	13	4,33
7	4	4	5	13	4,33
8	4	4	5	13	4,33
9	5	5	5	15	5,00
10	5	5	5	15	5,00
11	4	5	5	14	4,66
12	5	5	5	15	5,00
13	5	4	4	13	4,33
14	5	5	5	15	5,00
15	5	5	5	15	5,00
16	5	4	4	13	4,33
17	5	5	5	15	5,00
18	5	5	4	14	4,66
19	5	4	4	13	4,33
20	3	4	4	11	3,66
21	4	4	4	12	4,00
22	4	4	4	12	4,00
23	5	4	5	14	4,66
24	5	5	5	15	5,00
25	5	5	4	14	4,66
26	5	4	5	14	4,66
27	4	4	4	12	4,00
28	5	4	4	13	4,33
29	5	4	4	13	4,33
30	3	4	5	12	4,00
31	5	5	5	15	5,00
32	5	4	5	14	4,66
33	5	5	5	15	5,00
34	5	5	5	15	5,00
35	4	5	4	13	4,33

36	5	5	4	14	4,66
37	4	4	4	12	4,00
38	5	4	4	13	4,33
39	4	3	4	11	3,66
40	4	5	4	13	4,33
41	5	4	5	14	4,66
42	4	5	5	14	4,66
43	5	4	5	14	4,66
44	5	4	5	14	4,66
45	4	5	4	13	4,33
46	5	4	5	14	4,66
47	5	5	5	15	5,00
48	4	4	4	12	4,00
49	5	4	5	14	4,66
50	5	5	4	14	4,66
51	4	4	4	12	4,00
52	5	5	5	15	5,00
53	5	4	5	14	4,66
54	4	5	4	13	4,33
55	5	5	4	14	4,66
56	5	5	5	15	5,00
57	4	4	5	13	4,33
58	4	4	4	12	4,00
59	5	5	5	15	5,00
60	5	4	4	13	4,33
61	4	5	4	13	4,33
62	4	5	4	13	4,33
63	4	4	4	12	4,00
64	4	4	4	12	4,00
65	4	4	4	12	4,00
66	4	4	4	12	4,00
67	5	5	5	15	5,00
68	5	5	5	15	5,00
69	4	4	4	12	4,00
70	4	4	4	12	4,00
71	5	4	4	13	4,33
72	4	5	5	14	4,66
73	4	4	4	12	4,00
74	4	4	4	12	4,00
75	4	4	4	12	4,00

76	4	4	4	12	4,00
77	4	4	4	12	4,00
78	4	4	4	12	4,00
79	4	4	4	12	4,00
80	4	5	4	13	4,33
81	4	4	4	12	4,00
82	4	4	4	12	4,00
83	4	4	4	12	4,00
84	4	4	4	12	4,00
85	5	4	4	13	4,33
86	4	4	4	12	4,00
87	5	5	5	15	5,00
88	5	5	4	14	4,66
89	4	4	4	12	4,00
90	4	4	4	12	4,00
91	4	4	4	12	4,00
92	5	5	5	15	5,00
93	4	5	5	14	4,66
94	5	4	4	14	4,66
Total Score				1243	414,3
Rata-Rata Skore				13,22	4,40

Sumber : Data diolah penulis melalui Ms.Excel

B. Tabulasi Data Responden Variabel Praktik Kewirausahaan (X2)

No. Responden	Pernyataan				Total Skor	Rata-Rata Skor
	P1	P2	P3	P4		
1	4	4	5	4	17	4,25
2	5	4	4	3	16	4,00
3	3	4	4	3	14	3,50
4	4	4	4	4	16	4,00
5	4	4	4	4	16	4,00
6	5	4	4	5	18	4,50
7	3	3	4	4	14	3,50
8	2	5	5	3	15	3,75
9	4	4	3	3	14	3,50
10	4	3	4	3	14	3,50
11	5	4	5	4	18	4,50
12	4	4	4	4	16	4,00

13	4	4	4	4	16	4,00
14	5	5	5	4	19	4,75
15	5	3	4	4	16	4,00
16	4	4	4	3	15	3,75
17	5	5	4	5	19	4,75
18	4	4	4	4	16	4,00
19	4	4	4	4	16	4,00
20	4	4	5	4	17	4,25
21	3	4	4	4	15	3,75
22	4	4	4	5	17	4,25
23	4	5	5	4	18	4,50
24	5	5	4	5	19	4,75
25	4	4	4	4	16	4,00
26	4	4	4	4	16	4,00
27	4	4	4	4	16	4,00
28	5	4	4	3	16	4,00
29	4	4	4	5	17	4,25
30	4	4	3	2	13	3,25
31	5	5	5	5	20	5,00
32	3	4	5	3	15	3,75
33	4	3	4	4	15	3,75
34	5	5	5	5	20	5,00
35	5	4	3	3	15	3,75
36	4	4	4	2	14	3,50
37	4	5	4	4	17	4,25
38	4	3	4	2	13	3,25
39	4	4	4	3	15	3,75
40	4	4	4	4	16	4,00
41	5	4	5	4	18	4,50
42	4	5	5	2	16	4,00
43	4	5	5	3	17	4,25
44	4	5	4	4	17	4,25
45	5	5	5	4	19	4,75
46	5	5	4	4	18	4,50
47	5	5	5	4	19	4,75
48	4	4	4	3	15	3,75
49	5	5	5	4	19	4,75

50	5	4	4	4	17	4,25
51	4	4	4	3	15	3,75
52	5	5	4	5	19	4,75
53	4	5	4	3	16	4,00
54	5	3	5	4	17	4,25
55	3	4	3	3	13	3,25
56	5	5	5	5	20	5,00
57	4	5	5	4	18	4,50
58	5	4	5	4	18	4,50
59	4	4	4	4	16	4,00
60	4	4	4	4	16	4,00
61	4	5	4	4	17	4,25
62	4	4	4	4	16	4,00
63	3	4	3	4	14	3,50
64	4	4	4	4	16	4,00
65	4	4	4	4	16	4,00
66	4	4	4	4	16	4,00
67	5	5	5	5	20	5,00
68	5	5	5	5	20	5,00
69	4	4	4	4	16	4,00
70	4	4	4	4	16	4,00
71	4	4	4	4	16	4,00
72	4	4	4	4	16	4,00
73	4	4	4	4	16	4,00
74	4	4	4	4	16	4,00
75	5	4	4	4	17	4,25
76	4	4	4	4	16	4,00
77	4	4	4	4	16	4,00
78	5	4	5	4	18	4,50
79	5	4	4	4	17	4,25
80	5	4	4	4	17	4,25
81	5	4	4	4	17	4,25
82	4	4	4	4	16	4,00
83	5	4	4	4	17	4,25
84	5	4	4	4	17	4,25
85	5	4	5	4	18	4,50
86	4	4	4	4	16	4,00

87	4	4	4	4	16	4,00
88	3	4	3	4	14	3,50
89	5	5	5	5	20	5,00
90	5	5	4	4	18	4,50
91	5	5	5	5	20	5,00
92	4	4	4	4	16	4,00
93	4	4	4	5	17	4,25
94	5	5	5	5	20	5,00
Total Skor					1562	390,5
Rata-Rata Skor					16,61	4,15

Sumber : Data diolah penulis melalui Ms.Excel

C. Tabulasi Data Responden Variabel Minat Berwirausaha (Y)

No. Responden	Pernyataan					Total Skor	Rata-Rata Skor
	P1	P2	P3	P4	P5		
1	5	5	5	5	5	25	5,00
2	5	4	5	4	4	22	4,40
3	4	4	4	5	5	22	4,40
4	4	4	4	4	4	20	4,00
5	4	4	4	4	4	20	4,00
6	4	5	4	5	4	22	4,40
7	4	4	5	5	4	22	4,40
8	4	5	4	4	5	22	4,40
9	5	5	5	5	5	25	5,00
10	5	5	5	5	5	25	5,00
11	5	5	4	5	5	24	4,80
12	5	5	5	5	5	25	5,00
13	4	4	4	5	4	21	4,20
14	5	5	4	5	5	24	4,80
15	5	5	5	5	5	25	5,00
16	5	5	3	4	4	21	4,20
17	4	5	4	5	5	23	4,60
18	4	4	4	4	4	20	4,00
19	4	4	4	4	4	20	4,00
20	4	4	3	4	4	19	3,80
21	4	4	5	3	5	21	4,20
22	5	4	5	4	4	22	4,40
23	5	5	4	5	4	23	4,60
24	4	5	5	5	4	23	4,60
25	5	4	4	4	4	21	4,20
26	4	4	4	4	4	20	4,00
27	4	4	4	4	4	20	4,00
28	4	5	5	5	4	23	4,60
29	5	4	5	4	4	22	4,40
30	4	4	4	4	4	20	4,00
31	5	5	5	5	5	25	5,00
32	4	4	4	5	5	22	4,40
33	4	4	4	4	4	20	4,00
34	5	5	5	5	5	25	5,00
35	4	4	4	4	5	21	4,20
36	4	5	4	5	5	23	4,60
37	5	5	4	4	5	23	4,60

38	4	5	4	4	5	22	4,40
39	5	5	4	4	5	23	4,60
40	5	5	5	5	5	25	5,00
41	5	5	5	4	5	24	4,80
42	5	5	5	5	5	25	5,00
43	4	4	4	5	4	21	4,20
44	5	5	5	4	5	24	4,80
45	5	5	5	5	5	25	5,00
46	5	5	5	5	5	25	5,00
47	5	5	5	5	5	25	5,00
48	5	5	4	4	5	23	4,60
49	5	5	4	4	5	23	4,60
50	5	5	4	4	5	23	4,60
51	5	5	5	4	4	23	4,60
52	5	5	5	4	5	24	4,80
53	5	5	5	5	5	25	5,00
54	5	5	4	4	4	22	4,40
55	4	5	4	4	4	21	4,20
56	5	5	5	5	5	25	5,00
57	5	5	5	4	5	24	4,80
58	5	5	5	5	5	25	5,00
59	5	5	5	5	5	25	5,00
60	5	5	5	5	5	25	5,00
61	4	4	5	5	5	23	4,60
62	4	4	4	5	4	21	4,20
63	4	4	4	4	4	20	4,00
64	4	4	4	4	4	20	4,00
65	4	4	4	4	4	20	4,00
66	4	4	4	4	4	20	4,00
67	5	5	5	5	5	25	5,00
68	5	5	5	5	5	25	5,00
69	5	5	4	4	5	23	4,60
70	4	4	4	4	4	20	4,00
71	5	5	4	5	5	24	4,80
72	5	5	4	5	5	24	4,80
73	4	4	5	5	4	22	4,40
74	5	4	4	5	4	22	4,40
75	4	4	4	5	5	22	4,40
76	5	5	4	5	4	23	4,60
77	5	5	4	4	4	22	4,40

78	5	5	4	4	4	22	4,40
79	4	4	4	4	4	20	4,00
80	5	5	5	5	5	25	5,00
81	4	4	4	4	4	20	4,00
82	4	4	4	4	4	20	4,00
83	4	4	4	4	5	21	4,20
84	4	4	4	4	4	20	4,00
85	5	5	5	5	5	25	5,00
86	4	4	4	5	5	22	4,40
87	5	5	5	5	5	25	5,00
88	5	5	4	5	4	23	4,60
89	5	5	5	5	5	25	5,00
90	4	5	5	5	5	24	4,80
91	5	5	5	5	5	25	5,00
92	5	4	5	5	5	24	4,80
93	5	5	5	5	5	25	5,00
94	5	4	5	5	5	24	4,80
Total Skor						2134	426,8
Rata-Rata Skor						23,45	4,54

Sumber : Data diolah penulis melalui Ms.Excel

Lampiran 3 Uji Validitas

Uji Validitas Mata Kuliah Kewirausahaan (X1)

Correlations					
		X1.1	X1.2	X1.3	Total_X1
X1.1	Pearson Correlation	1	.448*	.458*	.793**
	Sig. (2-tailed)		.013	.011	.000
	N	30	30	30	30
X1.2	Pearson Correlation	.448*	1	.558**	.810**
	Sig. (2-tailed)	.013		.001	.000
	N	30	30	30	30
X1.3	Pearson Correlation	.458*	.558**	1	.830**
	Sig. (2-tailed)	.011	.001		.000
	N	30	30	30	30
Total_X1	Pearson Correlation	.793**	.810**	.830**	1
	Sig. (2-tailed)	.000	.000	.000	
	N	30	30	30	30

*. Correlation is significant at the 0.05 level (2-tailed).
 **. Correlation is significant at the 0.01 level (2-tailed).

Sumber : IBM SPSS 25, diolah penulis

Uji Validitas Praktik Kewirausahaan (X2)

Correlations						
		X2.1	X2.2	X2.3	X2.4	Total_X2
X2.1	Pearson Correlation	1	.352	.199	.443	.687**
	Sig. (2-tailed)		.056	.292	.014	.000
	N	30	30	30	30	30
X2.2	Pearson Correlation	.352	1	.712**	.552**	.843**
	Sig. (2-tailed)	.056		.000	.002	.000
	N	30	30	30	30	30
X2.3	Pearson Correlation	.199	.712**	1	.348	.694**
	Sig. (2-tailed)	.292	.000		.059	.000
	N	30	30	30	30	30
X2.4	Pearson Correlation	.443	.552**	.348	1	.803**
	Sig. (2-tailed)	.014	.002	.059		.000
	N	30	30	30	30	30
Total_X2	Pearson Correlation	.687**	.843**	.694**	.803**	1
	Sig. (2-tailed)	.000	.000	.000	.000	
	N	30	30	30	30	30

*. Correlation is significant at the 0.05 level (2-tailed).
 **. Correlation is significant at the 0.01 level (2-tailed).

Sumber : IBM SPSS 25, diolah penulis

Uji Validitas Minat Berwirausaha (Y)

Correlations							
		Y.1	Y.2	Y.3	Y.4	Y.5	Total_Y
Y.1	Pearson Correlation	1	.396	.322	.313	.502	.631
	Sig. (2-tailed)		.030	.083	.092	.005	.000
	N	30	30	30	30	30	30
Y.2	Pearson Correlation	.396	1	.575	.834	.450	.847
	Sig. (2-tailed)	.030		.001	.000	.013	.000
	N	30	30	30	30	30	30
Y.3	Pearson Correlation	.322	.575	1	.740	.365	.806
	Sig. (2-tailed)	.083	.001		.000	.047	.000
	N	30	30	30	30	30	30
Y.4	Pearson Correlation	.313	.834	.740	1	.461	.885
	Sig. (2-tailed)	.092	.000	.000		.010	.000
	N	30	30	30	30	30	30
Y.5	Pearson Correlation	.502	.450	.365	.461	1	.686
	Sig. (2-tailed)	.005	.013	.047	.010		.000
	N	30	30	30	30	30	30
Total_Y	Pearson Correlation	.631	.847	.806	.885	.686	1
	Sig. (2-tailed)	.000	.000	.000	.000	.000	
	N	30	30	30	30	30	30

*. Correlation is significant at the 0.05 level (2-tailed).
 **. Correlation is significant at the 0.01 level (2-tailed).

Sumber : IBM SPSS 25, diolah penulis

Lampiran 4 Uji Reliabilitas

Uji Reliabilitas Mata Kuliah Kewirausahaan (X1)

Reliability Statistics	
Cronbach's Alpha	N of Items
.738	3

Uji Reliabilitas Praktik Kewirausahaan (X2)

Reliability Statistics	
Cronbach's Alpha	N of Items
.746	4

Uji Reliabilitas Minat Berwirausaha (Y)

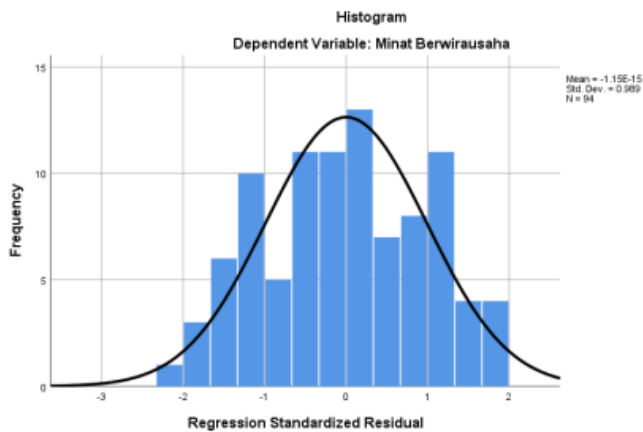
Reliability Statistics	
Cronbach's Alpha	N of Items
.832	5

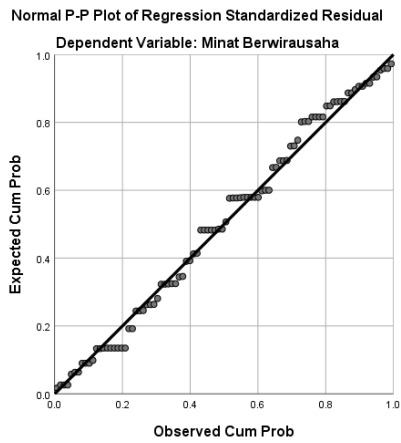
Sumber : IBM SPSS 25, diolah penulis

Lampiran 5 Uji Normalitas

One-Sample Kolmogorov-Smirnov Test		
		Unstandardized Residual
N		94
Normal Parameters ^{a,b}	Mean	.0000000
	Std. Deviation	1.51756370
Most Extreme Differences	Absolute	.081
	Positive	.081
	Negative	-.081
Test Statistic		.081
Asymp. Sig. (2-tailed)		.161 ^c
a. Test distribution is Normal. b. Calculated from data. c. Lilliefors Significance Correction.		

Sumber : IBM SPSS 25, diolah penulis





Sumber : IBM SPSS 25, diolah penulis

Lampiran 6 Uji Multikolonieritas

Coefficients ^a							
Model	Unstandardized Coefficients		Standardized Coefficients		Sig.	Collinearity Statistics	
	B	Std. Error	Beta	T		Tolerance	VIF
(Constant)	8.202	2.132		3.846	.000		
Mata Kuliah Kewirausahaan	.641	.139	.404	4.605	.000	.945	1.058
Praktik Kewirausahaan	.362	.095	.335	3.814	.000	.945	1.058

a. Dependent Variable: Minat Berwirausaha

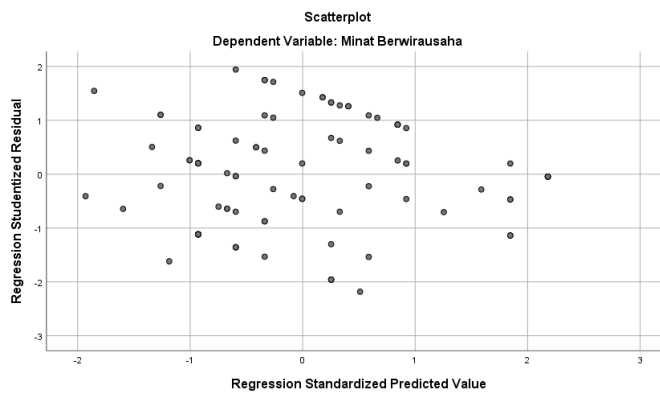
Sumber : IBM SPSS 25, diolah penulis

Lampiran 7 Uji Heteroskedastisitas

Coefficients ^a					
Model	Unstandardized Coefficients		Standardized Coefficients		
	B	Std. Error	Beta	t	Sig.
(Constant)	3.143	1.165		2.698	.008
Mata Kuliah Kewirausahaan	-.063	.076	-.088	-.828	.410
Praktik Kewirausahaan	-.063	.052	-.130	-1.222	.225

a. Dependent Variable: RES2

Sumber : IBM SPSS 25, diolah penulis



Sumber : IBM SPSS 25, diolah penulis

Lampiran 8 Uji Regresi Linier Berganda

Coefficients ^a				
Model	Unstandardized Coefficients		Standardized Coefficients	
	B	Std. Error	Beta	
(Constant)	8.202	2.132		
Mata Kuliah Kewirausahaan	.641	.139	.404	
Praktik Kewirausahaan	.362	.095	.335	

a. Dependent Variable: Minat Berwirausaha

Sumber : IBM SPSS 25, diolah penulis

Lampiran 9 Uji Hipotesis

a. Uji-t

Model	t	Sig.
(Constant)	3.846	.000
Mata Kuliah Kewirausahaan	4.605	.000
Praktik Kewirausahaan	3.814	.000

a. Dependent Variable: Minat Berwirausaha

Sumber : IBM SPSS 25, diolah penulis

b. Uji F

Model	Sum of Squares	df	Mean Square	F	Sig.
Regression	109.481	2	54.740	23.258	.000 ^b
Residual	214.179	91	2.354		
Total	323.660	93			

a. Dependent Variable: Minat Berwirausaha
 b. Predictors: (Constant), Praktik Kewirausahaan , Mata Kuliah Kewirausahaan

Sumber : IBM SPSS 25, diolah penulis

c. Uji R²

Model	R	R Square	Adjusted R Square	Std. Error of the Estimate
1	.582 ^a	.338	.324	1.534

a. Predictors: (Constant), Praktik Kewirausahaan , Mata Kuliah Kewirausahaan
 b. Dependent Variable: Minat Berwirausaha

Sumber : IBM SPSS 25, diolah penulis



UNIVERSITAS 17 AGUSTUS 1945 (UNTAG) SURABAYA
FAKULTAS ILMU SOSIAL DAN ILMU POLITIK
PROGRAM STUDI ILMU ADMINISTRASI BISNIS
LABORATORIUM OTODAERAH

Gedung F Lantai 2 Universitas 17 Agustus 1945 Surabaya
Jl. Semolowaru No. 45 Surabaya, Telp. (031) 5931800

SURAT KETERANGAN
Nomor: 617/K/LOD/V/2023

Yang bertanda tangan di bawah ini penanggung jawab Uji Turnitin dari Fakultas Ilmu Sosial dan Ilmu Politik Universitas 17 Agustus 1945 (UNTAG) Surabaya

Nama : Yusuf Hariyoko, S.AP., M.AP
NPP : 20110170735

Dengan ini menerangkan bahwa:

Nama : Evi Novita Sari
NBI : 1121900095

Berdasarkan hasil uji turnitin untuk Bab 1,4,5 skripsi mahasiswa tersebut telah di bawah 20%.
Surat Keterangan ini di berikan atas permintaan yang bersangkutan untuk "Pendaftaran ujian skripsi".

Demikian surat keterangan ini dibuat untuk dapat dipergunakan sebagaimana mestinya.

Surabaya, 17 Juni 2023
Kepala Lab. Otoda,

Yusuf Hariyoko, S.AP., M.AP

LEMBAR REVISI UJIAN SKRIPSI

Nama : Evi Novita Sari
NIM : 1121900095
Hari/ Tanggal Ujian : Selasa, 27 Juni 2023

Catatan Perbaikan:

- ① Latar Belakang terkait obyek
- ② Defini operasional
- ③ Keterangan analisis regresi
- ④ Daftar Pustaka perbanyak buku

Surabaya,
Persetujuan Dosen Penguji 2 Telah Revisi/Perbaikan, Revisi dari Dosen Penguji 2,

()

()
(Ni Made Ida Pratiwi)

Catatan: Bila tidak ada revisi, dosen penguji wajib menuliskan "tidak ada revisi", dan menandatangani di sebelah kanan dan kiri.

LEMBAR REVISI UJIAN SKRIPSI

Nama : Evi Novita Sari
NIM : 1121900095
Hari/ Tanggal Ujian : Selasa, 27 Juni 2023

Catatan Perbaikan:

Blank lines for revision notes, with a large handwritten mark resembling a '7' or a large checkmark.

Surabaya,

Persetujuan Dosen Penguji 1 Telah Revisi/Perbaikan, Revisi dari Dosen Penguji 1,


(Awin Mulyah)


(Awin M)

Catatan: Bila tidak ada revisi, dosen penguji wajib menuliskan "tidak ada revisi", dan menandatangani di sebelah kanan dan kiri.