

LAMPIRAN

Lampiran 1 Laporan Ikhtisar Keuangan PT. Blue Bird, Tbk Tahun 2017-2019

| (dalam jutaan Rupiah, kecuali dinyatakan lain / in million Rupiah, unless otherwise stated) | | | | |
|---|------------------|------------------|------------------|---|
| Uraian | 2019 | 2018 | 2017 | Description |
| Laporan Posisi Keuangan Konsolidasian / Consolidated Statements of Financial Position | | | | |
| Total Aset | 7.424.304 | 6.955.157 | 6.516.487 | Total Assets |
| Total Aset Lancar | 938.785 | 1.071.773 | 881.803 | Total Current Assets |
| Total Aset Tidak Lancar | 6.485.519 | 5.883.384 | 5.634.684 | Total Non-Current Assets |
| Total Liabilitas | 2.016.202 | 1.689.996 | 1.585.562 | Total Liabilities |
| Total Liabilitas Jangka Pendek | 753.515 | 614.987 | 435.947 | Total Current Liabilities |
| Total Liabilitas Jangka Panjang | 1.262.687 | 1.075.009 | 1.149.615 | Total Non-Current Liabilities |
| Total Ekuitas | 5.408.102 | 5.265.161 | 4.930.925 | Total Equity |
| Total Liabilitas dan Ekuitas | 7.424.304 | 6.955.157 | 6.516.487 | Total Liabilities and Equity |
| Laporan Laba Rugi dan Penghasilan Komprehensif Lain Konsolidasian / Consolidated Statements of Profit or Loss and Other Comprehensive Income | | | | |
| Pendapatan Neto | 4.047.691 | 4.218.702 | 4.203.846 | Net Revenues |
| Beban Langsung | 2.952.227 | 3.039.153 | 3.066.011 | Direct Costs |
| Laba Bruto | 1.095.464 | 1.179.549 | 1.137.835 | Gross Profit |
| Beban Usaha | 723.515 | 621.300 | 570.236 | Operating Expenses |
| Laba Usaha | 371.949 | 558.249 | 567.599 | Operating Income |
| Pendapatan (Beban) Lain-Lain - Neto | 42.013 | 47.926 | (5.422) | Other Income (Expenses) - Net |
| Laba Sebelum Beban Pajak Penghasilan | 413.962 | 606.175 | 562.177 | Income Before Income Tax Expense |
| Beban Pajak Penghasilan | 98.340 | 145.902 | 134.682 | Income Tax Expense |
| Total Laba Tahun Berjalan | 315.622 | 460.273 | 427.495 | Total Income For The Year |
| Pemilik Entitas Induk | 314.565 | 457.302 | 424.864 | Owners of Parent Entity |
| Kepentingan Non-Pengendali | 1.057 | 2.971 | 2.631 | Non-Controlling Interests |
| Total Laba (Rugi) Komprehensif Lain | (10.160) | 2.271 | (5.760) | Total Other Comprehensive Income (Loss) |
| Total Laba Komprehensif Tahun Berjalan | 305.462 | 462.544 | 421.735 | Total Comprehensive Income For The Year |
| Pemilik Entitas Induk | 304.448 | 459.562 | 419.104 | Owners of the Parent Entity |
| Kepentingan Non-Pengendali | 1.014 | 2.982 | 2.631 | Non-Controlling Interests |
| Laba per Saham Dasar yang Diatribusikan Kepada Pemilik Entitas Induk (Nilai Penuh) | 126 | 183 | 170 | Basic Earnings per Share Attributable to Equity Holders of the Parent Company (Full Amount) |
| Laporan Arus Kas Konsolidasian / Consolidated Statements of Cash Flows | | | | |
| Arus Kas Diperoleh dari Aktivitas Operasi | 739.004 | 1.068.859 | 1.034.050 | Cash Flows Provided by Operating Activities |
| Arus Kas Diperoleh dari (Digunakan untuk) Aktivitas Investasi | (1.049.157) | (784.822) | 81.632 | Cash Flows Provided by (Used in) Investing Activities |
| Arus Kas Diperoleh dari (Digunakan untuk) Aktivitas Pendanaan | 197.200 | (182.426) | (1.233.279) | Cash Flow Provided by (Used in) Financing Activities |
| Rasio Keuangan (%) / Financial Ratio (%) | | | | |
| Rasio Profitabilitas | | | | Profitability Ratio |
| Marjin Laba Bersih | 7,55 | 10,96 | 10,03 | Net Profit Margin |
| Laba Terhadap Total Aset | 4,11 | 6,65 | 6,47 | Return on Total Assets |
| Laba Terhadap Total Ekuitas | 5,65 | 8,78 | 8,55 | Return on Total Equity |
| Rasio Likuiditas | | | | Liquidity Ratio |
| Rasio Lancar | 124,59 | 174,28 | 202,27 | Current Ratio |

| Uraian | 2019 | 2018 | 2017 | Description |
|---|-------|-------|-------|-----------------------------------|
| Rasio Solvabilitas | | | | Solvency Ratio |
| Total Liabilitas Terhadap Total Aset | 27,16 | 24,30 | 24,33 | Total Liabilities to Total Assets |
| Total Liabilitas Terhadap Total Ekuitas | 37,28 | 32,10 | 32,16 | Total Liabilities to Total Equity |
| Kolektibilitas Piutang | | | | Receivables Collectivity |
| Perputaran Piutang (X) | 20,92 | 22,31 | 23,10 | Receivables Turnover Ratio (X) |
| Rata-Rata Periode Penagihan (Hari) | 17,45 | 16,36 | 15,80 | Average Collection Period (Days) |

Lampiran 2 Laporan Ikhtisar Keuangan PT. Blue Bird, Tbk Tahun 2020-2022

Kinerja Keuangan Financial Performance

Laporan Laba Rugi Statement of Profit or Loss

(dalam jutaan Rupiah/in million Rupiah)

| Uraian | 2022 | 2021 | 2020 | Description |
|--|-----------|-----------|-----------|---|
| Pendapatan usaha | 3.590.100 | 2.220.841 | 2.046.660 | Net revenues |
| Beban langsung | 2.517.671 | 1.726.874 | 1.712.149 | Direct costs |
| Laba bruto | 1.072.429 | 493.967 | 334.511 | Gross profit |
| Beban usaha | 652.517 | 510.115 | 561.547 | Operating expenses |
| Laba (rugi) usaha | 419.912 | (16.148) | 227.036 | Operating income (loss) |
| Pendapatan (beban) lain-lain - neto | 64.527 | 41.802 | (63.462) | Other income (expenses) - net |
| Jumlah laba (rugi) sebelum beban pajak penghasilan | 484.439 | 25.654 | (290.498) | Income (loss) before income tax expense |
| Beban pajak penghasilan | 120.412 | 16.934 | 127.315 | Income tax expense |
| Jumlah laba (rugi) | 364.027 | 8.720 | (163.183) | Total profit (loss) |
| Rugi komprehensif lainnya setelah pajak | (10.066) | (6.095) | (9.396) | Other comprehensive loss after tax |
| Jumlah laba (rugi) komprehensif | 353.961 | 2.625 | (172.579) | Total comprehensive income (loss) |

Laporan Posisi Keuangan Statements of Financial Position

(dalam jutaan Rupiah/in million Rupiah)

| Uraian | 2022 | 2021 | 2020 | Description |
|----------------------------------|-----------|-----------|-----------|-------------------------------|
| Aset | | | | Assets |
| Jumlah aset lancar | 1.379.949 | 1.366.505 | 1.241.604 | Total current assets |
| Jumlah aset tidak lancar | 5.513.211 | 5.231.632 | 6.011.510 | Total non-current assets |
| Jumlah aset | 6.893.160 | 6.598.137 | 7.253.114 | Total assets |
| Liabilitas | | | | Liabilities |
| Jumlah liabilitas jangka pendek | 908.381 | 565.041 | 639.864 | Total current liabilities |
| Jumlah liabilitas jangka panjang | 634.088 | 885.517 | 1.377.727 | Total non-current liabilities |
| Jumlah liabilitas | 1.542.469 | 1.450.558 | 2.017.591 | Total liabilities |
| Ekuitas | | | | Equity |
| Jumlah ekuitas | 5.350.691 | 5.147.579 | 5.235.523 | Total equity |
| Jumlah liabilitas dan ekuitas | 6.893.160 | 6.598.137 | 7.253.114 | Total liabilities and equity |

Laporan Arus Kas

Statements of Cash Flow

(dalam jutaan Rupiah/in million Rupiah)

| Uraian | 2022 | 2021 | 2020 | Description |
|--|-----------|-----------|----------|---|
| Arus kas dari aktivitas operasi | | | | Cash flows from operating activities |
| Jumlah arus kas bersih yang diperoleh dari aktivitas operasi | 909.128 | 304.499 | 230.337 | Total net cash flows provided by operating activities |
| Arus kas dari aktivitas investasi | | | | Cash flows from investing activities |
| Jumlah arus kas bersih yang diperoleh dari (digunakan untuk) aktivitas investasi | (648.911) | 344.959 | (51.380) | Total net cash flows provided by (used in) investing activities |
| Arus kas dari aktivitas pendanaan | | | | Cash flows from financing activities |
| Jumlah arus kas bersih yang diperoleh dari (digunakan untuk) aktivitas pendanaan | (314.879) | (502.671) | 156.946 | Total net cash flows provided by (used in) financing activities |
| Jumlah kenaikan (penurunan) bersih kas dan setara kas | (54.662) | 146.787 | 335.903 | Total net increase (decrease) in cash and cash equivalents |
| Kas dan setara kas awal tahun | 945.637 | 798.850 | 462.947 | Cash and cash equivalents at beginning of the year |
| Kas dan setara kas akhir tahun | 890.975 | 945.637 | 798.850 | Cash and cash equivalents at end of the year |

Rasio Keuangan

Financial Ratio

| Uraian Description | Satuan Unit | 2022 | 2021 | 2020 |
|---|----------------|--------|--------|--------|
| Rasio Profitabilitas Profitability Ratio | | | | |
| Marjin laba bersih Net profit margin | % | 10,14 | 0,39 | (7,97) |
| Laba terhadap Total Aset Return on Total Assets | % | 5,28 | 0,13 | (2,25) |
| Laba terhadap Total Ekuitas Return on Total Equity | % | 6,80 | 0,17 | (3,12) |
| Rasio Likuiditas Liquidity Ratio | | | | |
| Rasio Cepat Quick Ratio | % | 150,40 | 239,83 | 192,42 |
| Rasio Lancar Current Ratio | % | 151,91 | 241,84 | 194,04 |
| Rasio Solvabilitas Solvency Ratio | | | | |
| Total Liabilitas terhadap Total Aset Total Liabilities to Total Assets | % | 22,38 | 21,98 | 27,82 |
| Total Liabilitas terhadap Total Ekuitas Total Liabilities to Total Equity | % | 28,83 | 28,18 | 38,54 |
| Kolektibilitas Piutang Receivable Collectability | | | | |
| Perputaran Piutang (x) Receivables Turnover Ratio (x) | kali time | 15,12 | 14,02 | 13,17 |
| Rata-Rata Periode Penagihan (hari) Average Collection Period (days) | hari day | 24,14 | 26,03 | 27,72 |

Lampiran 3 Surat Keterangan Turnitin



UNIVERSITAS 17 AGUSTUS 1945 (UNTAG) SURABAYA
FAKULTAS ILMU SOSIAL DAN ILMU POLITIK
PROGRAM STUDI ILMU ADMINISTRASI BISNIS
LABORATORIUM OTONOMI DAERAH
Gedung F Lantai 2 Universitas 17 Agustus 1945 Surabaya
Jl. Semolowaru No. 45 Surabaya, Telp. (031) 5931800

SURAT KETERANGAN

Nomor: 477/K/LOD/V/2023

Yang bertanda tangan di bawah ini penanggung jawab Uji Turnitin dari Fakultas Ilmu Sosial dan Ilmu Politik Universitas 17 Agustus 1945 (UNTAG) Surabaya

Nama : Yusuf Hariyoko, S.AP., M.AP
NPP : 20110170735

Dengan ini menerangkan bahwa:

Nama : Anisya Rahma
NBI : 1121900031


Berdasarkan hasil uji turnitin untuk Bab 1,4,5 skripsi mahasiswa tersebut telah di bawah 20%. Surat Keterangan ini di berikan atas permintaan yang bersangkutan untuk "Pendaftaran ujian skripsi".

Demikian surat keterangan ini dibuat untuk dapat dipergunakan sebagaimana mestinya.

Surabaya, 15 Juni 2023
Kepala Lab. Otda,


Yusuf Hariyoko, S.AP., M.AP

Lampiran 4 Kartu Bimbingan Skripsi



UNIVERSITAS 17 AGUSTUS 1945 (UNTAG) SURABAYA
FAKULTAS ILMU SOSIAL DAN ILMU POLITIK
 Program Studi ♦ Administrasi Publik ♦ Administrasi Bisnis ♦ Ilmu Komunikasi
 ♦ Magister Administrasi Publik ♦ Magister Ilmu Komunikasi ♦ Doktor Ilmu Administrasi
 Gedung F 101 Jl. Semolowaru 45 Surabaya (60118)
 Telp. 031-5991742, 5931800 psw. 159 email : fisip@untag-sby.ac.id

KARTU BIMBINGAN SKRIPSI

Nama : Anisya Rahma Oktavia
 NBI : 1121900031
 Program Studi : Administrasi Niaga
 Dosen Pembimbing I : Dra. Ni Made Ida Pratiwi, M.M
 Dosen Pembimbing II : Drs. Ute Ch. Nasution, MS
 Judul Skripsi : Analisis Pengaruh
 Pengaruh Rasio Profitabilitas (NPM, ROA & ROE) Terhadap Kinerja Keuangan Pada Perusahaan PT. Blue Bird Tbk Yang Terdaftar Di Bursa Efek Indonesia Tahun 2017-2022 *Uz*

| No | Tanggal | Saran/Perbaikan | Pembimbing | |
|----|-------------|--|----------------|----------------|
| | | | Paraf Dospem 1 | Paraf Dospem 2 |
| 1 | 7/3/23 | Judul Ace Revisi LBM > format penulisan | <i>Uz</i> | |
| 2 | 9/3 | Bab I lanjutkan ke Dospem II | <i>Uz</i> | |
| 3 | 12 APRIL | Comb I 4 titik. | | <i>x.</i> |
| 4 | 15 APRIL 23 | Anal Ace & bab I par 6 | | <i>Uz</i> |
| 5 | 21 APRIL 23 | Comb 1 support. | | <i>Uz</i> |
| 6 | 27 APRIL 23 | Comb II Ace | | <i>Uz</i> |
| 7 | 28/3/23 | Bab I Ace Bab II Format > hub. antar variabel | <i>Uz</i> | |
| 8 | 10/4/23 | Bab II Hubungan antar variabel | <i>Uz</i> | |
| 9 | 27/4/23 | Bab II Ace | <i>Uz</i> | |

CS Dipindai dengan CamScanner



UNIVERSITAS 17 AGUSTUS 1945 (UNTAG) SURABAYA
FAKULTAS ILMU SOSIAL DAN ILMU POLITIK

Program Studi: ♦ Administrasi Publik ♦ Administrasi Bisnis ♦ Ilmu Komunikasi
♦ Magister Administrasi Publik ♦ Magister Ilmu Komunikasi ♦ Doktor Ilmu Administrasi
Gedung F 101 Jl. Semolowaru 45 Surabaya (60118)
Telp. 031-5991742, 5931800 psw. 159 email : fisip@untag-sby.ac.id

| No. | Tanggal | Saran/Perbaikan | Pembimbing | |
|-----|------------|--|----------------|----------------|
| | | | Paraf Dospem 1 | Paraf Dospem 2 |
| 10 | 2 Mei 23 | Bab III, Kori, Daftar - | | ✓ |
| 11 | 8 Mei 23 | Bab III ACC | | ✓ |
| 12 | 10/5/23 | Bab II Ace | Or | ✓ |
| 13 | 30 Mei 23 | Bab IV Revisi | | ✓ |
| 14 | 6 Juni 23 | Bab IV ACC | | ✓ |
| 14 | 6/6/23 | Bab IV Ace Analisis Data yang mengonfirmasi hasil penelitian | Or | |
| 15 | 7/6/23 | Bab IV Ace | Or | ✓ |
| 16 | 8 Juni | Bab V Perbaikan | | ✓ |
| 17 | 12 Juni 23 | Bab V ACC | | ✓ |
| | | Bab V Saran/Rekomendasi di Ace Point | | Or |
| 18 | 13/6/23 | Bab V Ace | Or | |
| | 13/6/23 | Asbrak, Daftar Pustaka di Ace | Or | |

Catatan:

1. Kartu Bimbingan dibawa saat bimbingan
2. Kartu bimbingan diisi oleh Dosen Pembimbing

Bimbingan dinyatakan telah selesai

Tanggal :

Dosen Pembimbing I,

Dosen Pembimbing II,

Lampiran 5 Lembar Revisi Ujian Skripsi

PROGRAM STUDI ADMINISTRASI NIAGA
FAKULTAS ILMU SOSIAL DAN ILMU POLITIK
UNIVERSITAS 17 AGUSTUS 1945 SURABAYA

LEMBAR REVISI UJIAN SKRIPSI

Nama : Anisya Rahma Oktavia

NIM : 1121900031


Hari/ Tanggal Ujian : Jumat, 23 Juni 2023

Catatan Perbaikan:

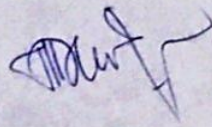
lengkap rumus ROE & ROA

Surabaya, 23 Juni 2023
Persetujuan Dosen Penguji 1 Telah Revisi/Perbaikan,

Revisi dari Dosen Penguji 1.



(Dra. Diana Juni Mulyati, MM)



(Dra. Diana Juni Mulyati, MM)

Catatan: Bila tidak ada revisi, dosen penguji wajib menuliskan "tidak ada revisi", dan menandatangani di sebelah kanan dan kiri.

Revisi dan Catatan

LEMBAR REVISI UJIAN SKRIPSI

Nama : Anisya Rahma Oktavia

NIM : 1121900031

Hari/ Tanggal Ujian : Jumat, 23 Juni 2023

Catatan Perbaikan:

- ① Abstrak & kehe 1 sp tanpa mengorde ~~to~~ masuk
- ② Hypotesis 2- ganh!
 - Kinerja ken NPM & antar rata? Lengkapi -
 - REA v " u -
 - gr

Surabaya, 23 Juni 2023

Persetujuan Dosen Penguji 1. Telah Revisi/Perbaikan,

Revisi dari Dosen Penguji 1.

(Dra. Awin Mulyati, M.M)

(Dra. Awin Mulyati, M.M)

Catatan: Bila tidak ada revisi, dosen penguji wajib menuliskan "Tidak ada revisi", dan menandatangani di sebelah kanan dan kiri.

LEMBAR REVISI UJIAN SKRIPSI

Nama : Anisya Rahma Oktavia


NIM : 1121900031

Hari/ Tanggal Ujian : Jumat, 23 Juni 2023

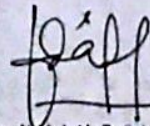
Catatan Perbaikan:

Surabaya, 23 Juni 2023
Persetujuan Dosen Penguji 1 Telah Revisi/Perbaikan,

Revisi dari Dosen Penguji 1,



(Dra. Ni Made Ida Pratiwi, MM)



(Dra. Ni Made Ida Pratiwi, MM)

Catatan: Bila tidak ada revisi, dosen penguji wajib menuliskan "tidak ada revisi", dan menandatangani di sebelah kanan dan kiri.