

DAFTAR GAMBAR

Gambar 2.1 Kerangka Konseptual	19
Gambar 4.1 Peta Desa Bandung.....	25
Gambar 4.2 Logo Instansi	25
Gambar 4.3 Bagan Struktur Pemerintah desa	26

DAFTAR TABEL

Tabel 2.1 Kriteria Rasio Efektivitas	13
Tabel 2.2 Kriteria Rasio Efisiensi.....	14
Tabel 2.3 Kriteria Aktivitas Belanja	14
Tabel 4.1 Perhitungan Rasio Efektivitas	32
Tabel 4.2 Perhitungan Rasio Efisiensi.....	33
Tabel 4.3 Perhitungan Rasio Belanja Operasional.....	33
Tabel 4.4 Perhitungan Rasio Belanja Modal.....	34
Tabel 4.5 Perhitungan Rasio Pertumbuhan	35

DAFTAR LAMPIRAN

Lampiran 1.1 Laporan Realisasi APBDes Tahun 2020	46
Lampiran 1.2 Laporan Realisasi APBDes Tahun 2021	48
Lampiran 1.3 Laporan Realisasi APBDes Tahun 2022	51
Lampiran 1.4 Kartu Bimbingan	53

Tabel 2.1 Kriteria rasio efektivitas

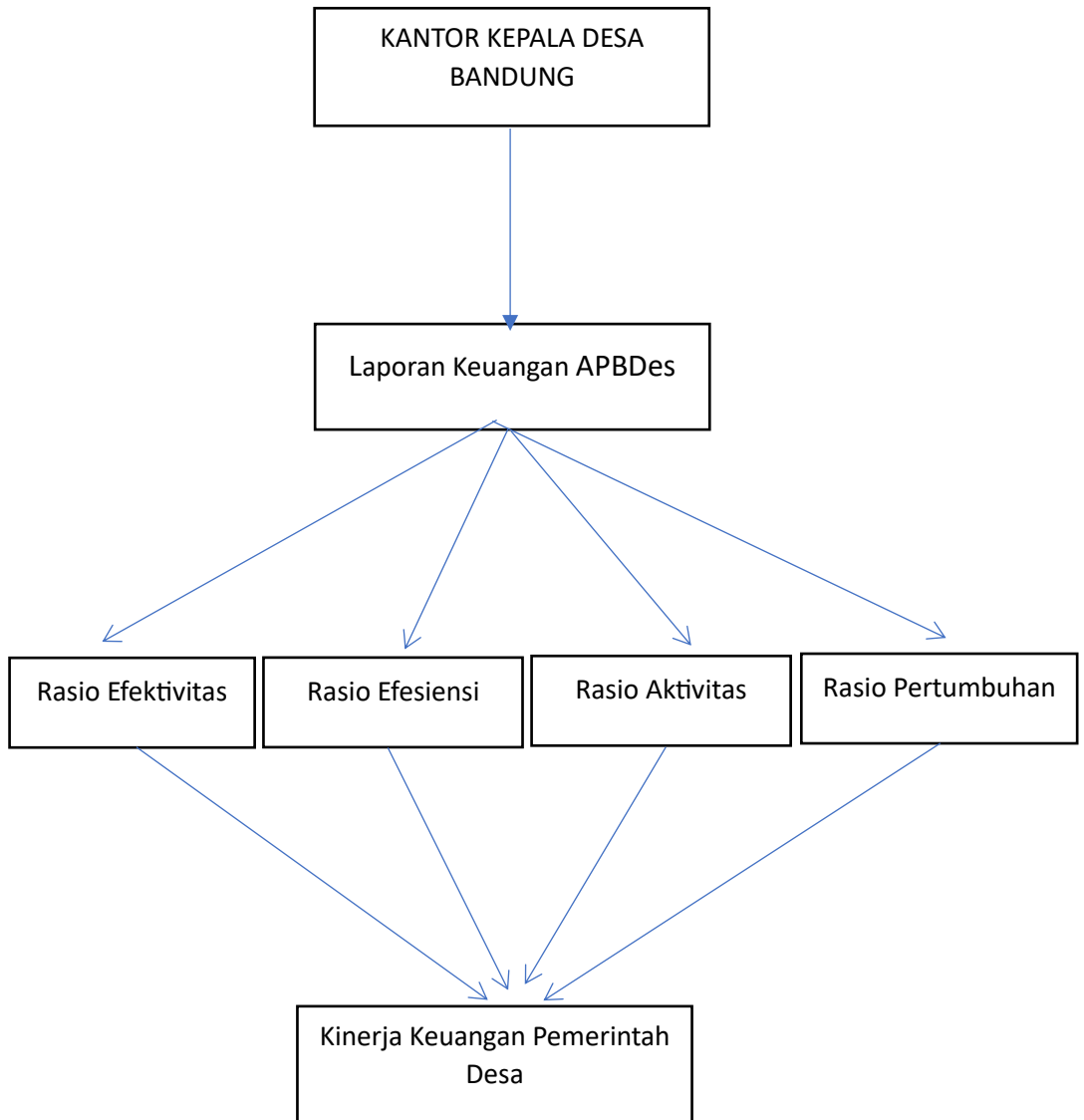
No.	Presentase	Keterangan
1	> 100%	Sangat Efektif
2	90%-100%	Efektif
3	80%-90%	Cukup Efektif
4	60%-80%	Kurang Efektif
5	<60%	Tidak Efektif

Tabel 2.2 Kriteria Rasio Efisiensi

No.	Presentase	Keterangan
1	> 100%	Sangat Efisien
2	90%-100%	Efisien
3	80%-90%	Cukup Efisien
4	60%-80%	Kurang Efisien
5	<60%	Tidak Efisien

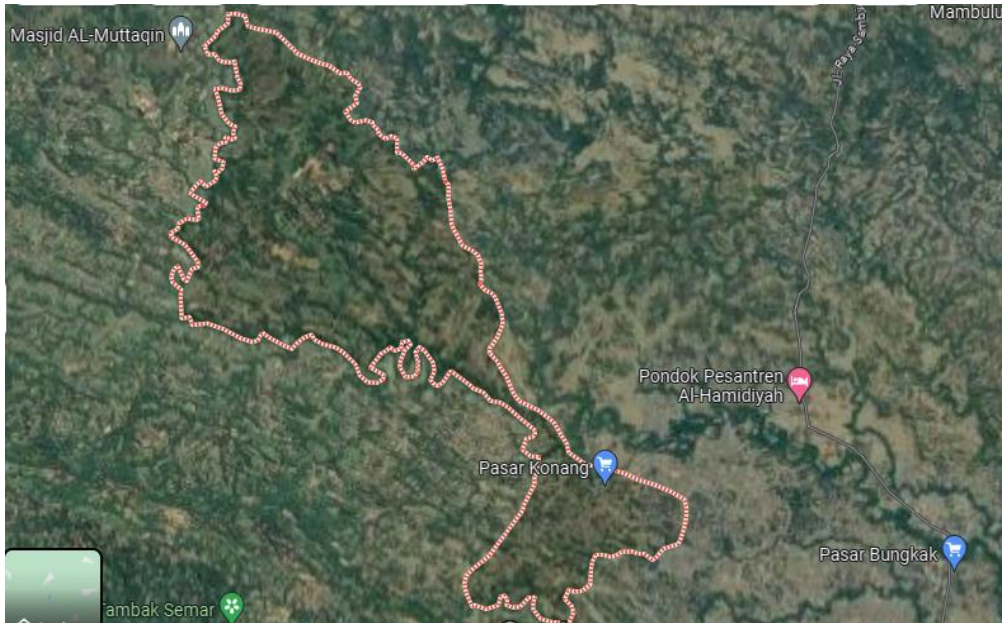
Tabel 2.3 Kriteria Rasio Aktivitas Belanja

Skala Interval Rasio Belanja Operasi dan Belanja Modal	Kemampuan Efektifitas Pendapatan
0%-50%	Tidak Baik
50%-100%	Baik



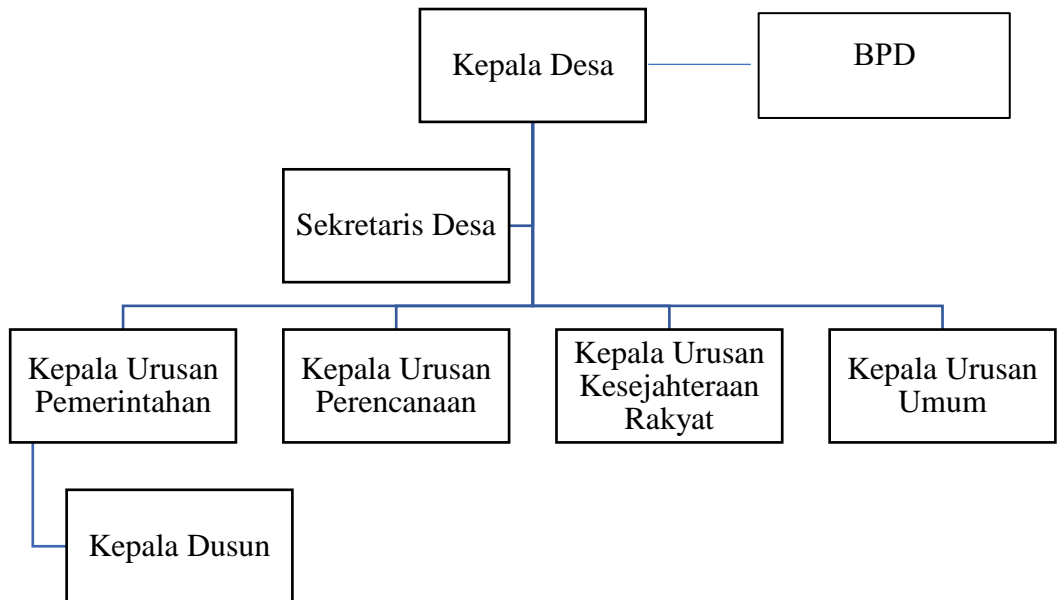
Gambar 2. 1
Kerangka Konseptual

Gambar 4.1 Peta Desa Bandung



Gambar 4.2. Logo Intansi Desa Bandung Kabupaten Bangkalan





Gambar 4.3. Bagan Struktur Pemerintahan di Desa Bandung

Tabel 4.1 Perhitungan Rasio Efektivitas Desa Bandung

Tahun	Realisasi Pendapatan	Target Pendapatan	Rasio Efektivitas	Ket.
2020	Rp1.709.250.300,00	Rp1.706.523.917,00	100%	Efektif
2021	Rp1.588.196.680,00	Rp1.694.793.000,00	93%	Efektif
2022	Rp1.610.200.580,00	Rp1.653.929.000,00	97%	Efektif

Sumber Data: Laporan Realisasi Anggaran Desa Bandung (diolah 2023)

Tabel 4.2 Perhitungan Rasio Efisiensi Desa Bandung

Tahun	Realisasi Belanja Desa	Realisasi Pendapatan Desa	Rasio Efisiensi	Ket.
2020	Rp1.698.647.000,00	Rp1.709.250.300,00	99%	Efisien
2021	Rp1.544.001.430,00	Rp1.588.196.680,00	97%	Efisien
2022	Rp1.523.572.220,00	Rp1.610.200.580,00	94%	Efisien

Sumber Data: Laporan Realisasi Anggaran Desa Bandung (diolah 2023)

Tabel 4.3 Rasio Belanja Operasional

Tahun	Belanja Operasional	Realisasi Belanja	Rasio Belanja Operasional	Ket.
2020	Rp 467.463.500,00	Rp1.698.647.000,00	27%	Tidak Baik
2021	Rp 672.475.430,00	Rp1.544.001.430,00	43%	Tidak Baik
2022	Rp 972.039.720,00	Rp1.523.572.220,00	63%	Baik

Sumber Data: Laporan Realisasi Anggaran Desa Bandung (diolah 2023)

Tabel 4.4 Rasio Belanja Modal

Tahun	Belanja Modal	Total APBDes	Rasio Belanja Modal	Ket.
2020	Rp1.231.183.500,00	Rp1.698.647.000,00	72%	Baik
2021	Rp 871.526.000,00	Rp1.544.001.430,00	56%	Baik
2022	Rp 551.532.500,00	Rp1.523.572.220,00	36%	Tidak Baik

Sumber Data: Laporan Realisasi Anggaran Desa Bandung (diolah 2023)

Tabel 4.5 Rasio Pertumbuhan

Tahun	Realisasi Pendapatan Pn – Po	Realisasi Pendapatan Po	Rasio Pertumbuhan	Ket.
2020	Rp1.709.250.300,00	-	-	-
2021	Rp1.588.196.680,00- Rp1.709.250.300,00	Rp1.702.647.200,00	-7%	Turun
2022	Rp1.610.200.580,00- Rp1.588.196.680,00	Rp1.588.196.680,00	13%	Naik

Sumber Data: Laporan Realisasi Anggaran Desa Bandung (diolah 2023)

LAMPIRAN

Lampiran 1.1 Laporan realisasi APBDes 2020

LAMPIRAN
PERATURAN DESA BANDUNG
NOMOR 41 TAHUN 2020
TENTANG
ANGGARAN PENDAPATAN DAN BELANJA DESA

**LAPORAN REALISASI ANGGARAN
PENDAPATAN DAN BELANJA DESA
PEMERINTAH DESA BANDUNG
TAHUN ANGGARAN 2020**

KODE	URAIAN	ANGGARAN (Rp)	REALISASI (Rp)	SELISIH
4.	PENDAPATAN			
4.2.	Pendapatan Transfer	Rp 1.706.523.917,00	Rp 1.709.250.300,00	-Rp 2.726.383,00
	JUMLAH PENDAPATAN	Rp 1.706.523.917,00	Rp 1.709.250.300,00	-Rp 2.726.383,00
5	BELANJA			
	BIDANG PENYELENGGARAN PEMERINTAHAN DESA	Rp 382.304.893,00	Rp 378.410.500,00	Rp 3.894.393,00
	Penyelenggaraan Belanja Siltap, Tunjangan dan Operasional Pemerintahan Desa	Rp 354.454.893,00	Rp 350.810.000,00	Rp 3.644.893,00
	Penyediaan Penghasilan Tetap dan Tunjangan Kepala Desa	Rp 19.680.000,00	Rp 19.450.000,00	Rp 230.000,00
5.1	Belanja Pegawai	Rp 19.680.000,00	Rp 19.450.000,00	Rp 230.000,00
	Penyediaan Penghasilan Tetap dan Tunjangan Perangkat Desa	Rp 109.680.000,00	Rp 109.680.000,00	Rp -
5.1	Belanja Pegawai	Rp 109.680.000,00	Rp 109.680.000,00	Rp -
	Penyediaan Operasional Pemerintahan Desa (ATK, Honor PKPKD dan PPKD dll)	Rp 149.494.893,00	Rp 146.800.000,00	Rp 2.694.893,00
5.2	Belanja Barang dan Jasa	Rp 136.590.893,00	Rp 133.900.000,00	Rp 2.690.893,00
5.3	Belanja Modal	Rp 12.904.000,00	Rp 12.900.000,00	Rp 4.000,00
	Penyediaan Tunjangan BPD	Rp 47.400.000,00	Rp 46.900.000,00	Rp 500.000,00
5.1	Belanja Pegawai	Rp 47.400.000,00	Rp 46.900.000,00	Rp 500.000,00
	Penyediaan Operasional BPD (Rapat,ATK, Makan Minum, Pakaian Seragam, Listrik dll)	Rp 6.000.000,00	Rp 6.000.000,00	Rp -
5.2	Belanja Barang dan Jasa	Rp 6.000.000,00	Rp 6.000.000,00	Rp -
	Lain-lain Sub Bidang Siltap dan Operasional PemDes	Rp 22.200.000,00	Rp 21.980.000,00	Rp 220.000,00
5.2	Belanja Barang dan jasa	Rp 22.200.000,00	Rp 21.980.000,00	Rp 220.000,00
	Penyelenggaraan Tata Praja Pemerintahan, Perencanaan, Keuangan dan Pelaporan	Rp 27.850.000,00	Rp 27.600.500,00	Rp 249.500,00
	Penyelenggaraan Musyawarah Perencanaan Desa/Pembahasan APBDes (Reguler)	Rp 7.850.000,00	Rp 7.600.500,00	Rp 249.500,00
5.2	Belanja Barang dan Jasa	Rp 7.850.000,00	Rp 7.600.500,00	Rp 249.500,00
	Dukungan dan Sosialisasi Pelaksanaan Pilkades, Pemilihan Ka. Kewilayahan dan BPD	Rp 20.000.000,00	Rp 20.000.000,00	Rp -
5.2	Belanja Barang dan Jasa	Rp 15.000.000,00	Rp 15.000.000,00	Rp -
5.4	Belanja Tidak Terduga	Rp 5.000.000,00	Rp 5.000.000,00	Rp -
	BELANJA PELAKSANAAN PEMBANGUNAN DESA	Rp 1.242.874.011,00	Rp 1.240.983.500,00	Rp 1.890.511,00
	Sub Bidang Kesehatan	Rp 22.771.361,00	Rp 22.700.000,00	Rp 71.361,00
	Penyelenggaraan Posyandu (Makan tambahan, Kelas Bumil, Lansia dan Insentif	Rp 15.769.365,00	Rp 15.700.000,00	Rp 69.365,00
5.2	Belanja Barang dan Jasa	Rp 15.769.365,00	Rp 15.700.000,00	Rp 69.365,00
	Lain-lain Kegiatan Sub Bidang Kesehatan	Rp 7.001.996,00	Rp 7.000.000,00	Rp 1.996,00
5.2	Belanja Barang dan Jasa	Rp 7.001.996,00	Rp 7.000.000,00	Rp 1.996,00

	Sub Bidang Pekerjaan Umum dan Penataan Ruang	Rp 1.220.102.650,00	Rp 1.218.283.500,00	Rp 1.819.150,00
	Pemeliharaan Prasarana Jalan Desa (Gorong-gorong/Selokan/Pari/Drainase dll)	Rp 181.715.000,00	Rp 180.990.000,00	Rp 725.000,00
5.3	Belanja Modal	Rp 181.715.000,00	Rp 180.990.000,00	Rp 725.000,00
	Pembangunan/Rehabilitas/Peningkatan/Pengerasan Jalan Desa	Rp 564.394.150,00	Rp 564.300.000,00	Rp 94.150,00
5.3	Belanja Modal	Rp 564.394.150,00	Rp 564.300.000,00	Rp 94.150,00
	Pembangunan/Rehabilitas/Peningkatan Tembok/Dinding Penahan Tanah/Talud (dipilih)	Rp 473.993.500,00	Rp 472.993.500,00	Rp 1.000.000,00
5.3	Belanja Modal	Rp 473.993.500,00	Rp 472.993.500,00	Rp 1.000.000,00
	BIDANG PEMBINAAN KEMASYARAKATAN	Rp 36.862.663,00	Rp 35.953.000,00	Rp 909.663,00
	Sub Bidang Kebudayaan dan Keagamaan	Rp 14.362.663,00	Rp 13.353.000,00	Rp 1.009.663,00
	Lain-lain Kegiatan Sub Bidang Kebudayaan dan Keagamaan	Rp 14.362.663,00	Rp 13.353.000,00	Rp 1.009.663,00
5.2	Belanja Barang dan Jasa	Rp 13.700.000,00	Rp 12.690.000,00	Rp 1.010.000,00
5.4	Belanja Tidak Terduga	Rp 662.663,00	Rp 663.000,00	-Rp 337,00
	Sub Bidang Kelembagaan Masyarakat	Rp 22.500.000,00	Rp 22.600.000,00	-Rp 100.000,00
	Pembinaan PKK	Rp 22.500.000,00	Rp 22.600.000,00	-Rp 100.000,00
5.2	Belanja Barang dan Jasa	Rp 22.500.000,00	Rp 22.600.000,00	-Rp 100.000,00
	BIDANG PENANGGULANGAN BENCANA, DARURAT DAN MENDESAK	Rp 44.482.350,00	Rp 43.300.000,00	Rp 1.182.350,00
	Sub Bidang Penanggulangan Bencana	Rp 44.482.350,00	Rp 43.300.000,00	Rp 1.182.350,00
	Kegiatan Penanggulangan Bencana	Rp 44.482.350,00	Rp 43.300.000,00	Rp 1.182.350,00
5.4	Belanja Tidak Terduga	Rp -	Rp -	Rp -
	Sub Bidang Keadaan Mendesak	Rp -	Rp -	Rp -
	Penanganan Keadaan Mendesak	Rp -	Rp -	Rp -
5.4	Belanja Tidak Terduga	Rp -	Rp -	Rp -
	JUMLAH BELANJA	Rp 1.706.523.917,00	Rp 1.698.647.000,00	Rp 7.876.917,00
	JUMLAH BELANJA OPERASIONAL	Rp 473.517.267,00	Rp 467.463.500,00	Rp 6.053.767,00
	JUMLAH BELANJA MODAL	Rp 1.233.006.650,00	Rp 1.231.183.500,00	Rp 1.823.150,00
	SURPLUS/DEFISIT	Rp -	Rp 10.603.300,00	

Bangkalan, 26 May 2023

Kepala Desa Bandung

MUDHAR S.Pd

Lampiran 1.2 Laporan Realisasi APBDes 2021

LAMPIRAN
PERATURAN DESA BANDUNG
NOMOR 15 TAHUN 2021
TENTANG
ANGGARAN PENDAPATAN DAN BELANJA DESA

LAPORAN REALISASI ANGGARAN
PENDAPATAN DAN BELANJA DESA
PEMERINTAH DESA BANDUNG
TAHUN ANGGARAN 2021

KODE	URAIAN	ANGGARAN (Rp)	REALISASI (Rp)	SELISIH
4	PENDAPATAN			
4.2	Pendapatan Transfer	Rp 1.694.793.000,00	Rp 1.588.196.680,00	Rp 106.596.320,00
	JUMLAH PENDAPATAN	Rp 1.694.793.000,00	Rp 1.588.196.680,00	Rp 106.596.320,00
5	BELANJA			
	BIDANG PENYELENGGARAN PEMERINTAHAN DESA	Rp 521.700.000,00	Rp 521.460.180,00	Rp 239.820,00
	Penyelenggaraan Belanja Siltap, Tunjangan dan Operasional Pemerintahan Desa	Rp 380.900.000,00	Rp 380.870.180,00	Rp 29.820,00
	Penyediaan Penghasilan Tetap dan Tunjangan Kepala Desa	Rp 29.119.680,00	Rp 29.019.680,00	Rp 100.000,00
5.1	Belanja Pegawai	Rp 29.119.680,00	Rp 29.019.680,00	Rp 100.000,00
	Penyediaan Penghasilan Tetap dan Tunjangan Perangkat Desa	Rp 256.944.000,00	Rp 257.000.000,00	-Rp 56.000,00
5.1	Belanja Pegawai	Rp 256.944.000,00	Rp 257.000.000,00	-Rp 56.000,00
	Penyediaan Operasional Pemerintahan Desa (ATK, Honor PKPKD dan PPKD dll)	Rp 26.416.320,00	Rp 26.400.000,00	Rp 16.320,00
5.2	Belanja Barang dan Jasa	Rp 26.416.320,00	Rp 26.400.000,00	Rp 16.320,00
	Penyediaan Tunjangan BPD	Rp 46.320.000,00	Rp 46.300.000,00	Rp 20.000,00
5.1	Belanja Pegawai	Rp 46.320.000,00	Rp 46.300.000,00	Rp 20.000,00
	Penyediaan Operasional BPD (Rapat,ATK, Makan Minum, Pakaian Seragam, Listrik dll)	Rp 500.000,00	Rp 550.500,00	-Rp 50.500,00
5.2	Belanja Barang dan Jasa	Rp 500.000,00	Rp 550.500,00	-Rp 50.500,00
	Penyediaan Insentif/Operasional RT/RW	Rp 3.600.000,00	Rp 3.600.000,00	Rp -
5.2	Belanja Barang dan Jasa	Rp 3.600.000,00	Rp 3.600.000,00	Rp -
	Lain-lain Sub Bidang Siltap dan Operasional PemDes	Rp 18.000.000,00	Rp 18.000.000,00	Rp -
5.2	Belanja Barang dan jasa	Rp 18.000.000,00	Rp 18.000.000,00	Rp -
	Penyediaan Sarana Prasarana PemDes	Rp 130.000.000,00	Rp 130.000.000,00	Rp -
	Lain-lain Sub Bidang Sarana Prasarana PemDes	Rp 130.000.000,00	Rp 130.000.000,00	Rp -
5.2	Belanja Barang dan Jasa	Rp 56.600.000,00	Rp 56.500.000,00	Rp 100.000,00
5.3	Belanja Modal	Rp 73.400.000,00	Rp 73.500.000,00	-Rp 100.000,00
	Administrasi Kependudukan, Pencatatan Sipil, Statistika dan Kearsipan	Rp 1.000.000,00	Rp 890.000,00	Rp 110.000,00
	Pelayanan Administrasi Umum dan Kependudukan	Rp 1.000.000,00	Rp 890.000,00	Rp 110.000,00
5.2	Belanja Barang dan Jasa	Rp 1.000.000,00	Rp 890.000,00	Rp 110.000,00
	Penyusunan/Pendataan/Pemutakhiran Profil Desa(dipilih)	Rp -	Rp -	Rp -
5.2	Belanja Barang dan Jasa	Rp -	Rp -	Rp -
	Penyelenggaraan Tata Praja Pemerintahan, Perencanaan, Keuangan dan Pelaporan	Rp 9.800.000,00	Rp 9.700.000,00	Rp 100.000,00
	Penyelenggaraan Musyawarah Perencanaan	Rp 3.800.000,00	Rp 3.700.000,00	Rp 100.000,00

	Desa/Pembahasan APBDes (Reguler)			
5.2	Belanja Barang dan Jasa	Rp 3.800.000,00	Rp 3.700.000,00	Rp 100.000,00
	Penyelenggaraan Musyawarah Desa Lainnya (Musdus, rembug desa non reguler)	Rp 6.000.000,00	Rp 6.000.000,00	Rp -
5.2	Belanja Barang dan Jasa	Rp 6.000.000,00	Rp 6.000.000,00	Rp -
	BELANJA PELAKSANAAN PEMBANGUNAN DESA	Rp 833.462.900,00	Rp 833.016.000,00	Rp 446.900,00
	Sub Bidang Kesehatan	Rp 40.436.900,00	Rp 39.990.000,00	Rp 446.900,00
	Penyelenggaraan Posyandu (Makan tambahan, Kelas Bumil, Lansia dan Insentif)	Rp 18.583.000,00	Rp 18.600.000,00	-Rp 17.000,00
5.2	Belanja Barang dan Jasa	Rp 18.583.000,00	Rp 18.600.000,00	-Rp 17.000,00
	Penyeluruhan dan Pelatihan Bidang kesehatan	Rp 7.254.000,00	Rp 6.890.000,00	Rp 364.000,00
5.2	Belanja Barang dan Jasa	Rp 7.254.000,00	Rp 6.890.000,00	Rp 364.000,00
	Lain-lain Kegiatan Sub Bidang Kesehatan	Rp 14.599.900,00	Rp 14.500.000,00	Rp 99.900,00
5.2	Belanja Barang dan Jasa	Rp 9.600.000,00	Rp 9.500.000,00	Rp 100.000,00
5.3	Belanja Modal	Rp 4.999.900,00	Rp 5.000.000,00	-Rp 100,00
	Sub Bidang Pekerjaan Umum dan Penataan Ruang	Rp 793.026.000,00	Rp 793.026.000,00	Rp -
	Pembangunan/Rehabilitas/Peningkatan/Pengerasan Jalan Desa	Rp 793.026.000,00	Rp 793.026.000,00	Rp -
5.3	Belanja Modal	Rp 793.026.000,00	Rp 793.026.000,00	Rp -
	Pembangunan/Rehabilitas/Peningkatan Tembok/Dinding Penahan Tanah/Talud (dipilih)	Rp -	Rp -	Rp -
5.3	Belanja Modal	Rp -	Rp -	Rp -
	BIDANG PEMBINAAN KEMASYARAKATAN	Rp 154.778.620,00	Rp 104.000.000,00	Rp 50.778.620,00
	Sub Bidang Ketentraman, Ketertiban Umum dan Perlindungan Masyarakat	Rp 5.000.000,00	Rp 5.000.000,00	Rp -
	Penguatan dan Peningkatan Kapasitas Tenaga Keamanan/Ketertiban oleh PemDes	Rp 5.000.000,00	Rp 5.000.000,00	Rp -
5.2	Belanja Barang dan Jasa	Rp 5.000.000,00	Rp 5.000.000,00	Rp -
	Sub Bidang Kebudayaan dan Keagamaan	Rp 92.400.000,00	Rp 42.350.000,00	Rp 50.050.000,00
	Penyelenggaraan Festival Kesenian, Adat/Kebudayaan dan Keagamaan (HUT RI, Raya Keagamaan dll)	Rp 57.400.000,00	Rp 7.400.000,00	Rp 50.000.000,00
5.2	Belanja Barang dan Jasa	Rp 57.400.000,00	Rp 7.400.000,00	Rp 50.000.000,00
	Pembangunan Rehabilitas Sarana Prasaranan Kebudayaan/Rumah Adat/Keagamaan Milik Desa(dipilih)	Rp 35.000.000,00	Rp 34.950.000,00	Rp 50.000,00
5.2	Belanja Barang dan Jasa	Rp 35.000.000,00	Rp 34.950.000,00	Rp 50.000,00
	Sub Bidang Kelembagaan Masyarakat	Rp 57.378.620,00	Rp 56.650.000,00	Rp 728.620,00
	Pembinaan Lembaga Adat	Rp 27.738.000,00	Rp 27.000.000,00	Rp 738.000,00
5.2	Belanja Barang dan Jasa	Rp 27.738.000,00	Rp 27.000.000,00	Rp 738.000,00
	Pembinaan PKK	Rp 20.000.000,00	Rp 20.050.000,00	-Rp 50.000,00
5.2	Belanja Barang dan Jasa	Rp 20.000.000,00	Rp 20.050.000,00	-Rp 50.000,00
	Lain-lain Sub Bidang Kelembagaan Masyarakat	Rp 9.640.620,00	Rp 9.600.000,00	Rp 40.620,00
5.2	Belanja Barang dan Jasa	Rp 9.640.620,00	Rp 9.600.000,00	Rp 40.620,00
	BIDANG PEMBERDAYAAN MASYARAKAT	Rp 12.403.000,00	Rp 12.425.000,00	-Rp 22.000,00
	Sub Bidang Peningkatan Kapasitas Aparatur Desa	Rp 5.281.000,00	Rp 5.300.000,00	-Rp 19.000,00
	Lain-lain Kegiatan Sub Bidang Peningkatan Kapasitas AD	Rp 5.281.000,00	Rp 5.300.000,00	-Rp 19.000,00
5.2	Belanja Barang dan Jasa	Rp 5.281.000,00	Rp 5.300.000,00	-Rp 19.000,00
	Sub Bidang Koperasi, UMKM	Rp 7.122.000,00	Rp 7.125.000,00	-Rp 3.000,00
	Lain-lain Sub Bidang Koperasi, UMKM	Rp 7.122.000,00	Rp 7.125.000,00	-Rp 3.000,00
5.2	Belanja Barang dan Jasa	Rp 7.122.000,00	Rp 7.125.000,00	-Rp 3.000,00

	BIDANG PENANGGULANGAN BENCANA, DARURAT DAN MENDESAK	Rp 172.448.480,00	Rp 73.100.250,00	Rp 99.348.230,00
	Sub Bidang Penanggulangan Bencana	Rp 37.500.000,00	Rp 37.500.000,00	Rp -
	Kegiatan Penanggulangan Bencana	Rp 37.500.000,00	Rp 37.500.000,00	Rp -
5.4	Belanja Tidak Terduga	Rp 37.500.000,00	Rp 37.500.000,00	Rp -
	Sub Bidang Keadaan Mendesak	Rp 134.948.480,00	Rp 35.600.250,00	Rp 99.348.230,00
	Penanganan Keadaan Mendesak	Rp 134.948.480,00	Rp 35.600.250,00	Rp 99.348.230,00
5.4	Belanja Tidak Terduga	Rp 134.948.480,00	Rp 35.600.250,00	Rp 99.348.230,00
	JUMLAH BELANJA	Rp 1.694.793.000,00	Rp 1.544.001.430,00	Rp 150.791.570,00
	JUMLAH BELANJA OPERASIONAL	Rp 823.367.100,00	Rp 672.475.430,00	Rp 150.891.670,00
	JUMLAH BELANJA MODAL	Rp 871.425.900,00	Rp 871.526.000,00	-Rp 100.100,00
	SURPLUS/DEFISIT	Rp -	Rp 44.195.250,00	

Bangkalan, 26 May 2023

Kepala Desa Bandung

MUDHAR S.Pd

Lampiran 1.3 Laporan Realisasi APBDes 2022

LAMPIRAN
PERATURAN DESA BANDUNG
NOMOR 02 TAHUN 2022
TENTANG
ANGGARAN PENDAPATAN DAN BELANJA DESA

LAPORAN REALISASI ANGGARAN
PENDAPATAN DAN BELANJA DESA
PEMERINTAH DESA BANDUNG
TAHUN ANGGARAN 2022

KODE	URAIAN	ANGGARAN (Rp)	REALISASI (Rp)	SELISIH
4	PENDAPATAN			
4.2	Pendapatan Transfer	Rp 1.653.929.000,00	Rp 1.610.200.580,00	Rp 43.728.420,00
	JUMLAH PENDAPATAN	Rp 1.653.929.000,00	Rp 1.610.200.580,00	Rp 43.728.420,00
5	BELANJA			
	BIDANG PENYELENGGARAN PEMERINTAHAN DESA	Rp 455.544.000,00	Rp 455.339.720,00	Rp 204.280,00
	Penyelenggaraan Belanja Siltap, Tunjangan dan Operasional Pemerintahan Desa	Rp 397.028.000,00	Rp 397.149.720,00	-Rp 121.720,00
	Penyediaan Penghasilan Tetap dan Tunjangan Kepala Desa	Rp 29.119.680,00	Rp 29.119.680,00	Rp -
5.1	Belanja Pegawai	Rp 29.119.680,00	Rp 29.119.680,00	Rp -
	Penyediaan Penghasilan Tetap dan Tunjangan Perangkat Desa	Rp 260.544.000,00	Rp 260.545.000,00	-Rp 1.000,00
5.1	Belanja Pegawai	Rp 260.544.000,00	Rp 260.545.000,00	-Rp 1.000,00
	Penyediaan Jaminan Sosial bagi KaDes dan Perangkat Desa	Rp 16.208.280,00	Rp 16.209.000,00	
5.1	Belanja Pegawai	Rp 16.208.280,00	Rp 16.209.000,00	
	Penyediaan Operasional Pemerintahan Desa (ATK, Honor PKPKD dan PPKD dll)	Rp 16.636.040,00	Rp 16.636.040,00	Rp -
5.2	Belanja Barang dan Jasa	Rp 16.636.040,00	Rp 16.636.040,00	Rp -
	Penyediaan Tunjangan BPD	Rp 46.320.000,00	Rp 46.320.000,00	Rp -
5.1	Belanja Pegawai	Rp 46.320.000,00	Rp 46.320.000,00	Rp -
	Penyediaan Operasional BPD (Rapat, ATK, Makan Minum, Pakaian Seragam, Listrik dll)	Rp 6.000.000,00	Rp 6.000.000,00	Rp -
5.2	Belanja Barang dan Jasa	Rp 6.000.000,00	Rp 6.000.000,00	Rp -
	Penyediaan Insentif/Operasional RT/RW	Rp 4.200.000,00	Rp 4.200.000,00	Rp -
5.2	Belanja Barang dan Jasa	Rp 4.200.000,00	Rp 4.200.000,00	Rp -
	Lain-lain Sub Bidang Siltap dan Operasional PemDes	Rp 18.000.000,00	Rp 18.120.000,00	-Rp 120.000,00
5.2	Belanja Barang dan jasa	Rp 18.000.000,00	Rp 18.120.000,00	-Rp 120.000,00
	Penyediaan Sarana Prasarana Pemerintahan Desa	Rp 17.232.000,00	Rp 17.190.000,00	Rp 42.000,00
	Lain-lain Sub Bidang Sarana Prasaran PemDes	Rp 17.232.000,00	Rp 17.190.000,00	Rp 42.000,00
5.2	Belanja Barang dan Jasa	Rp 17.232.000,00	Rp 17.190.000,00	Rp 42.000,00
	Administrasi Kependudukan, Pencatatan Sipil, Statistik dan Kearsipan	Rp 6.000.000,00	Rp 6.000.000,00	Rp -
	Penyusunan/Pendataan/Pemutakhiran Profil Desa(dipilih)	Rp 6.000.000,00	Rp 6.000.000,00	Rp -
5.2	Belanja Barang dan Jasa	Rp 6.000.000,00	Rp 6.000.000,00	Rp -
	Penyelenggaraan Tata Praja Pemerintahan, Perencanaan, Keuangan dan Pelaporan	Rp 35.284.000,00	Rp 35.000.000,00	Rp 284.000,00
	Penyelenggaraan Musyawarah Perencanaan Desa/Pembahasan APBDes (Reguler)	Rp 5.284.000,00	Rp 5.000.000,00	Rp 284.000,00
5.2	Belanja Barang dan Jasa	Rp 5.284.000,00	Rp 5.000.000,00	Rp 284.000,00

	Dukungan dan Sosialisasi Pelaksanaan Pilkades, Pemilihan Ka. Kewilayahan dan BPD	Rp 30.000.000,00	Rp 30.000.000,00	Rp -
5.2	Belanja Barang dan Jasa	Rp 30.000.000,00	Rp 30.000.000,00	Rp -
	BELANJA PELAKSANAAN PEMBANGUNAN DESA	Rp 469.614.200,00	Rp 469.532.500,00	Rp 81.700,00
	Sub Bidang Kesehatan	Rp 18.081.700,00	Rp 18.000.000,00	Rp 81.700,00
	Penyelenggaraan Posyandu (Makan tambahan, Kelas Bumil, Lansia dan Insentif	Rp 18.081.700,00	Rp 18.000.000,00	Rp 81.700,00
5.2	Belanja Barang dan Jasa	Rp 18.081.700,00	Rp 18.000.000,00	Rp 81.700,00
	Sub Bidang Pekerjaan Umum dan Penataan Ruang	Rp 451.532.500,00	Rp 451.532.500,00	Rp -
	Pembangunan/Rehabilitas/Peningkatan/Pengerasan Jalan Desa	Rp 370.878.500,00	Rp 370.878.500,00	Rp -
5.3	Belanja Modal	Rp 370.878.500,00	Rp 370.878.500,00	Rp -
	Pembangunan/Rehabilitas/Peningkatan Tembok/Dinding Penahan Tanah/Talud (dipilih)	Rp 80.654.000,00	Rp 80.654.000,00	Rp -
5.3	Belanja Modal	Rp 80.654.000,00	Rp 80.654.000,00	Rp -
	BIDANG PEMBINAAN KEMASYARAKATAN	Rp 20.000.000,00	Rp 20.000.000,00	Rp -
	Sub Bidang Kelembagaan Masyarakat	Rp 20.000.000,00	Rp 20.000.000,00	Rp -
	Pembinaan PKK	Rp 20.000.000,00	Rp 20.000.000,00	Rp -
5.2	Belanja Barang dan Jasa	Rp 20.000.000,00	Rp 20.000.000,00	Rp -
	BIDANG PEMBERDAYAAN MASYARAKAT	Rp 130.500.000,00	Rp 110.500.000,00	Rp 20.000.000,00
	Sub Bidang Pertanian dan Peternakan	Rp 130.500.000,00	Rp 110.500.000,00	Rp 20.000.000,00
	Peningkatan Produksi Tanaman Pangan (alat produksi/pengelolaan/penggilingan)	Rp 120.000.000,00	Rp 100.000.000,00	Rp 20.000.000,00
5.3	Belanja Modal	Rp 120.000.000,00	Rp 100.000.000,00	Rp 20.000.000,00
	Lain-lain Kegiatan Sub Bidang Pertanian dan Peternakan	Rp 10.500.000,00	Rp 10.500.000,00	Rp -
5.2	Belanja Barang dan Jasa	Rp 10.500.000,00	Rp 10.500.000,00	Rp -
	BIDANG PENANGGULANGAN BENCANA, DARURAT DAN MENDESAK	Rp 578.270.800,00	Rp 468.200.000,00	Rp110.070.800,00
	Sub Bidang Penanggulangan Bencana	Rp 95.870.800,00	Rp 85.800.000,00	Rp 10.070.800,00
	Kegiatan Penanggulangan Bencana	Rp 95.870.800,00	Rp 85.800.000,00	Rp 10.070.800,00
5.4	Belanja Tidak Terduga	Rp 95.870.800,00	Rp 85.800.000,00	Rp 10.070.800,00
	Sub Bidang Keadaan Mendesak	Rp 482.400.000,00	Rp 382.400.000,00	Rp100.000.000,00
	Penanganan Keadaan Mendesak	Rp 482.400.000,00	Rp 382.400.000,00	Rp100.000.000,00
5.4	Belanja Tidak Terduga	Rp 482.400.000,00	Rp 382.400.000,00	Rp100.000.000,00
	JUMLAH BELANJA	Rp 1.653.929.000,00	Rp 1.523.572.220,00	Rp130.356.780,00
	JUMLAH BELANJA OPERASIONAL	Rp 1.082.396.500,00	Rp 972.039.720,00	Rp110.356.780,00
	JUMLAH BELANJA MODAL	Rp 571.532.500,00	Rp 551.532.500,00	Rp 20.000.000,00
	SURPLUS/DEFISIT	Rp -	Rp 86.628.360,00	

Bangkalan, 26 May 2023

Kepala Desa Bandung

MUDHAR S.Pd

Lampiran 1.4 Kartu Bimbingan Skripsi



UNIVERSITAS 17 AGUSTUS 1945 (UNTAG) SURABAYA
FAKULTAS EKONOMI DAN BISNIS

Kampus: Jl. Semolowaru 45 Surabaya 60118, Telp (031) 5931800 Pst 140&141 E-mail: feb@untag-sbv.ac.id

SEMESTER
Gasal / Genap

KARTU BIMBINGAN SKRIPSI




Nama Mahasiswa / NBI : Moh. Husnul Yakim /
 Nama Pembimbing : Drs. Ec. Parikesit Penangsang, MPA /
 Judul Skripsi : Analisis Rasio Keuangan Desa
 Untuk Mengukur Kinerja Keuangan Pemerintah Desa Bandung
 Kecamatan Konang Kabupaten Bangkalan. /

Mulai Program Skripsi : Semester Thn. Ak. Selesai Bimbingan Tanggal

No.	HARI / TANGGAL	KONSENTRASI		PARAF
		BAB / HAL	KETERANGAN REVISI	
		judul	revisi	Pg
		u	tee	Pg
		proposal	revisi	Pg
		u	revisi	Pg
		u	tee	Pg
		u	revisi	Pg
		u	tee	Pg
		u	revisi	Pg
		u	tee	Pg
		u	tee	Pg

Perpanjangan I _____
 Semester : _____
 Th. Ak. : _____
 Paraf Kajar : _____

Surabaya,

 (Nama dan tanda tangan Pembimbing)