

LAMPIRAN

Lampiran 1 Kuesioner Penelitian

“Pengaruh Orientasi Kewirausahaan dan Orientasi Pasar terhadap Kinerja Usaha sentra UMK Kuliner Deles Surabaya”

Dengan Hormat,

Dalam rangkahan untuk melakukan penelitian sebagai penyusunan Skripsi dan sebagai salah satu syarat kelulusan SI di Universitas 17 Agustus 1945 Surabaya. Bersama ini saya Kiara Oktaviani Putri sebagai penulis memohon kesediaan Bapak /Ibu /Saudara i untuk mengisi kuesioner penelitian dengan judul “Pengaruh Orientasi Kewirausahaan dan Orientasi Pasar terhadap Kinerja Usaha sentra UMK Kuliner Deles Surabaya”. Informasi yang Bapak/Ibu/Saudara berikan adalah untuk kepentingan penelitian penulis dan akan dijaga rahasiannya.

Akhir kata penulisan saya ucapkan terimakasih atas kesediaan Bapak/Ibu/Saudara untuk meluangkan waktunya untuk mengisi kuesioner ini.

A. Deskripsi Responden :

1. Nama :
2. Usia :
3. Jenis Kelamin :
 Laki-Laki Perempuan
4. Jumlah Karyawan :
 1 - 2 Karyawan 4 – 6 Karyawan
 3- 4 karyawan ≥ 6 Karyawan
5. Lama Usaha : Tahun
6. Pendapatan :

B. Petunjuk Pengisian

- Baca dan jawablah semua pertanyaan secara teliti

- Berilah tanda checklist (√) pada tabel pilihan sesuai nomor urut yang telah di sediakan sesuai dengan pendapat dan didalam pernyataan daftar kuesioner.

C. Kreteria Bobot Skor Penilaian

Alternatif Jawaban	Skor
Sangat Setuju (SS)	5
Setuju (S)	4
Kurang Setuju (KS)	3
Tidak Setuju (TS)	2
Sangat Tidak Setuju (STS)	1

D. Daftar Pertanyaan :

Orientasi Kewirausahaan (X1)

No	Pertanyaan	(SS) 5	(S) 4	(KS) 3	(TS) 2	(STS) 1
<u>Inovasi</u>						
1.	Mencoba cara-cara baru dalam menghasilkan produk					
2.	Mendukung penemuan ide-ide baru atau mengikuti trend demi keberhasilan usaha					
<u>Pengambilan Resiko</u>						
1.	Berinisiatif dalam melakukan pembaruan					
2.	Berani mengambil resiko dengan memanfaatkan peluang yang ada					

<u>Proaktif</u>						
1.	Proaktif mencari peluang baru maupun mempertahankan pelayanan usahanya					
2.	Proaktif dengan perkembangan yang sedang trend atau selalu up to date					

Orientasi Pasar (X2)

No	Pertanyaan	(SS) 5	(S) 4	(KS) 3	(TS) 2	(STS) 1
Orientasi Pelanggan						
1.	Pemilik usaha secara aktif memahami kebutuhan dan kepuasan pelanggan akan pelayanan yang diberikan					
2.	Pemilik usaha pelanggan mengalami peningkatan dari tahun sebelumnya					
Orientasi Pesaing						
1.	Pemilik usaha secara aktif mencari informasi mengenai strategi pesaing					
2.	Pemilik usaha secara aktif mencari solusi agar tidak tertinggal oleh pesaingnya					
Koordinasi Antarfungsi						

1.	Pemilik usaha dapat mengkoordinasikan semua sumber daya dan fungsi secara maksimal untuk memahami pelanggan					
2.	Pemilik usaha dapat mengkoordinasikan semua sumber daya dan fungsi secara maksimal untuk dapat memberikan pelayanan terbaik					

Kinerja Usaha (Y)

No	Pertanyaan	(SS) 5	(S) 4	(KS) 3	(TS) 2	(STS) 1
Kinerja Pemasaran						
1.	Pemilik usaha ingin usahanya mengalami peningkatan volume jumlah penjualan/transaksi					
2.	Pemilik usaha melakukan upaya pemasaran melalui offline dan online agar dapat menjangkau pangsa pasar lebih luas					
Kinerja Keuangan						
1.	Pemilik usaha ingin usahanya mengalami peningkatan keuntungan/laba					
2.	Pemilik usaha ingin modal usahanya selalu mengalami peningkatan dari bulan sebelumnya					

Lampiran 2 Tabulasi Data Uji Validitas dan Uji Reliabilitas

a. Tabel Jawaban Tabulasi Data Variabel Orientasi Kewirausahaan (X1)

NO	X1.1	X1.2	X1.3	X1.4	X1.5	X1.6	TOTAL	SCORE
1	3	4	4	3	4	3	21	3.50
2	4	4	3	4	3	4	22	3.67
3	4	4	4	4	4	4	24	4.00
4	4	3	4	4	4	4	23	3.83
5	4	4	4	4	3	4	23	3.83
6	5	4	4	5	4	5	27	4.50
7	4	4	4	4	5	4	25	4.17
8	4	4	5	5	4	4	26	4.33
9	3	4	4	3	4	4	22	3.67
10	4	4	4	4	5	4	25	4.17
11	4	4	4	4	4	4	24	4.00
12	4	4	4	5	4	4	25	4.17
13	5	4	4	4	5	5	27	4.50
14	4	5	4	4	4	4	25	4.17
15	4	4	3	4	4	4	23	3.83
16	4	4	5	4	4	4	25	4.17
17	4	4	5	4	5	4	26	4.33
18	5	5	4	4	5	4	27	4.50
19	4	4	4	4	4	4	24	4.00
20	4	4	4	5	4	4	25	4.17
21	4	3	4	4	4	4	23	3.83
22	5	4	4	4	4	4	25	4.17
23	4	4	4	3	3	4	22	3.67
24	4	4	4	4	4	4	24	4.00
25	4	4	5	5	4	4	26	4.33
26	4	4	4	4	4	4	24	4.00
27	4	4	4	4	4	3	23	3.83
28	4	4	4	4	3	4	23	3.83
29	4	4	4	4	4	4	24	4.00
30	4	3	4	4	4	3	22	3.67
Total								120.83
rata-rata								4.03

Sumber data : diolah penulis dari Excel, 2023

b. Tabel Jawaban Tabulasi Data Variabel Orientasi Pasar (X2)

N0	X2.1	X2.2	X2.3	X2.4	X2.5	X2.6	TOTAL	SCORE
1	4	4	4	4	4	3	23	3.83
2	4	4	4	4	4	4	24	4.00
3	5	5	4	4	4	4	26	4.33
4	4	4	4	3	3	3	21	3.50
5	4	4	5	5	4	4	26	4.33
6	5	5	5	5	4	4	28	4.67
7	4	5	5	5	4	4	27	4.50
8	5	5	5	5	5	5	30	5.00
9	4	4	4	4	4	4	24	4.00
10	5	4	4	4	4	4	25	4.17
11	4	4	4	4	4	4	24	4.00
12	5	5	5	5	5	5	30	5.00
13	5	5	4	5	5	5	29	4.83
14	5	4	5	5	4	5	28	4.67
15	5	4	4	4	5	4	26	4.33
16	4	5	5	4	4	4	26	4.33
17	5	5	5	5	5	5	30	5.00
18	4	4	5	5	5	5	28	4.67
19	4	5	5	4	4	4	26	4.33
20	5	5	5	5	4	4	28	4.67
21	5	5	4	4	4	4	26	4.33
22	5	5	5	5	4	4	28	4.67
23	4	4	4	4	4	5	25	4.17
24	5	4	4	5	5	4	27	4.50
25	5	5	5	5	5	5	30	5.00
26	4	4	5	4	5	4	26	4.33
27	4	5	4	4	4	4	25	4.17
28	5	4	4	5	4	4	26	4.33
29	4	5	5	5	4	4	27	4.50
30	4	4	4	4	4	5	25	4.17
Total								132.33
rata-rata								4.41

Sumber data : diolah penulis dari Excel, 2023

c. Tabel Jawaban Tabulasi Data Variabel Kinerja Usaha (Y)

NO	Y1.1	Y1.2	Y1.3	Y1.4	TOTAL	SCORE
1	4	4	4	4	16	4
2	4	4	4	4	16	4
3	3	4	5	5	17	4.25
4	4	4	4	4	16	4
5	5	5	5	5	20	5
6	5	4	5	5	19	4.75
7	5	5	5	5	20	5
8	5	5	5	5	20	5
9	5	4	4	4	17	4.25
10	5	5	5	5	20	5
11	4	4	4	4	16	4
12	5	5	5	5	20	5
13	5	5	5	5	20	5
14	4	5	5	5	19	4.75
15	4	4	5	5	18	4.5
16	5	5	5	5	20	5
17	5	5	5	5	20	5
18	5	5	5	5	20	5
19	4	4	5	4	17	4.25
20	5	5	5	5	20	5
21	4	5	5	4	18	4.5
22	5	5	5	5	20	5
23	4	4	4	4	16	4
24	4	5	4	4	17	4.25
25	5	5	5	5	20	5
26	5	5	5	5	20	5
27	4	4	4	4	16	4
28	4	4	5	4	17	4.25
29	4	4	4	5	17	4.25
30	4	5	5	4	18	4.5
TOTAL						137.5
RATA-RATA						4.58

Lampiran 3 Hasil Uji Validitas dan Uji Reliabilitas

- Uji Validitas X1 Orientasi Kewirausahaan

		Correlations						
		s	X1.2	X1.3	X1.4	X1.5	X1.6	TOTAL
X1.1	Pearson Correlation	1	.555**	.171	.450*	.428*	.579**	.696**
	Sig. (2-tailed)		.001	.365	.013	.018	.001	.000
	N	30	30	30	30	30	30	30
X1.2	Pearson Correlation	.555**	1	.531**	.573**	.594**	.658**	.849**
	Sig. (2-tailed)	.001		.003	.001	.001	.000	.000
	N	30	30	30	30	30	30	30
X1.3	Pearson Correlation	.171	.531**	1	.632**	.105	.373*	.609**
	Sig. (2-tailed)	.365	.003		.000	.579	.042	.000
	N	30	30	30	30	30	30	30
X1.4	Pearson Correlation	.450*	.573**	.632**	1	.553**	.599**	.823**
	Sig. (2-tailed)	.013	.001	.000		.002	.000	.000
	N	30	30	30	30	30	30	30
X1.5	Pearson Correlation	.428*	.594**	.105	.553**	1	.738**	.748**
	Sig. (2-tailed)	.018	.001	.579	.002		.000	.000
	N	30	30	30	30	30	30	30
X1.6	Pearson Correlation	.579**	.658**	.373*	.599**	.738**	1	.865**
	Sig. (2-tailed)	.001	.000	.042	.000	.000		.000
	N	30	30	30	30	30	30	30
TOTAL	Pearson Correlation	.696**	.849**	.609**	.823**	.748**	.865**	1
	Sig. (2-tailed)	.000	.000	.000	.000	.000	.000	
	N	30	30	30	30	30	30	30

** . Correlation is significant at the 0.01 level (2-tailed).

* . Correlation is significant at the 0.05 level (2-tailed).

- Uji Validitas X2 Orientasi Pasar

Correlations

		X2.1	X2.2	X2.3	X2.4	X2.5	X2.6	TOTAL
X2.1	Pearson Correlation	1	.455*	.262	.268	-.055	.154	.539**
	Sig. (2-tailed)		.011	.161	.152	.775	.416	.002
	N	30	30	30	30	30	30	30
X2.2	Pearson Correlation	.455*	1	.337	.112	-.014	.093	.559**
	Sig. (2-tailed)	.011		.069	.556	.943	.625	.001
	N	30	30	30	30	30	30	30
X2.3	Pearson Correlation	.262	.337	1	.524**	.315	.162	.747**
	Sig. (2-tailed)	.161	.069		.003	.090	.393	.000
	N	30	30	30	30	30	30	30
X2.4	Pearson Correlation	.268	.112	.524**	1	.231	.392*	.681**
	Sig. (2-tailed)	.152	.556	.003		.219	.032	.000
	N	30	30	30	30	30	30	30
X2.5	Pearson Correlation	-.055	-.014	.315	.231	1	.598**	.537**
	Sig. (2-tailed)	.775	.943	.090	.219		.000	.002
	N	30	30	30	30	30	30	30
X2.6	Pearson Correlation	.154	.093	.162	.392*	.598**	1	.622**
	Sig. (2-tailed)	.416	.625	.393	.032	.000		.000
	N	30	30	30	30	30	30	30
TOTAL	Pearson Correlation	.539**	.559**	.747**	.681**	.537**	.622**	1
	Sig. (2-tailed)	.002	.001	.000	.000	.002	.000	
	N	30	30	30	30	30	30	30

*. Correlation is significant at the 0.05 level (2-tailed).

** . Correlation is significant at the 0.01 level (2-tailed).

- Uji Validitas Y Kinerja Usaha

		Correlations				
		Y1	Y2	Y3	Y4	TOTAL
Y1	Pearson Correlation	1	.592**	.802**	.709**	.887**
	Sig. (2-tailed)		.001	.000	.000	.000
	N	30	30	30	30	30
Y2	Pearson Correlation	.592**	1	.585**	.480**	.751**
	Sig. (2-tailed)	.001		.001	.007	.000
	N	30	30	30	30	30
Y3	Pearson Correlation	.802**	.585**	1	.932**	.954**
	Sig. (2-tailed)	.000	.001		.000	.000
	N	30	30	30	30	30
Y4	Pearson Correlation	.709**	.480**	.932**	1	.900**
	Sig. (2-tailed)	.000	.007	.000		.000
	N	30	30	30	30	30
TOTAL	Pearson Correlation	.887**	.751**	.954**	.900**	1
	Sig. (2-tailed)	.000	.000	.000	.000	
	N	30	30	30	30	30

** . Correlation is significant at the 0.01 level (2-tailed).

- Uji Reliabilitas X1 Orientasi Kewirausahaan

Case Processing Summary

		N	%
Cases	Valid	30	100.0
	Excluded ^a	0	.0
	Total	30	100.0

a. Listwise deletion based on all variables in the procedure.

Reliability Statistics

Cronbach's Alpha	N of Items
.791	7

- Uji Reliabilitas X2 Orientasi Pasar

- **Case Processing Summary**

		N	%
Cases	Valid	30	100.0
	Excluded ^a	0	.0
	Total	30	100.0

a. Listwise deletion based on all variables in the procedure.

Reliability Statistics

Cronbach's Alpha	N of Items
.747	7

- Uji Reliabilitas Y Kinerja Usaha

- **Case Processing Summary**

		N	%
Cases	Valid	30	100.0
	Excluded ^a	0	.0
	Total	30	100.0

a. Listwise deletion based on all variables in the procedure.

Reliability Statistics

Cronbach's Alpha	N of Items
.835	5



UNIVERSITAS 17 AGUSTUS 1945 (UNTAG) SURABAYA
FAKULTAS ILMU SOSIAL DAN ILMU POLITIK
PROGRAM STUDI ILMU ADMINISTRASI NIAGA

LABORATORIUM OTONOMI DAERAH

Gedung F Lantai 2 Universitas 17 Agustus 1945 Surabaya

Jl. Semolowaru No. 45 Surabaya Telp. (031) 5931800

SURAT KETERANGAN

Nomor: 680/K/LOD/V/2023

Yang bertanda tangan di bawah ini penanggung jawab Uji Turnitin dari Fakultas Ilmu Sosial dan Ilmu Politik Universitas 17 Agustus 1945 (UNTAG) Surabaya

Nama : Yusuf Hariyoko, S.AP., M.AP

NPP 20110170735

Dengan ini menerangkan bahwa:

Nama : Kiara Oktaviani Putri

NBI 1121900035

Berdasarkan hasil uji turnitin untuk Bab 1,4,5 skripsi mahasiswa tersebut telah di bawah 20%. Surat Keterangan ini di berikan atas permintaan yang bersangkutan untuk "Pendaftaran ujianskripsi".

Demikian surat keterangan ini dibuat untuk dapat dipergunakan sebagaimana mestinya.

Surabaya, 24 Juni 2023

Kepala Lab. Otoda,


 Yusuf Hariyoko, S.AP., M.AP

LAMPIRAN 5



UNIVERSITAS 17 AGUSTUS 1945 (UNTAG) SURABAYA
 FAKULTAS ILMU SOSIAL DAN ILMU POLITIK

Program Studi • Administrasi Publik • Administrasi Bisnis • Ilmu Komunikasi
 • Magister Administrasi Publik • Magister Ilmu Komunikasi • Doktor Ilmu Administrasi
 Gedung F 101 Jl. Semolowaru 45 Surabaya (60118)
 Telp. 031-5991742, 5931800 psw. 159 email: fisp@untag-sby.ac.id

KARTU BIMBINGAN SKRIPSI

Nama : KIARA OKTAVIANI PUTRI

NBI : 1121900035

Program Studi : Administrasi Niaga

Dosen Pembimbing I : Dra. Sri Andayani, M.M

Dosen Pembimbing II : Dra. Diana Juni Mulyati, M.M

Judul Skripsi : PENGARUH ORIENTASI KEWIRAUSAHAAN DAN ORIENTASI PASAR TERHADAP KINERJA GENTRA UMK (USAHA MIKRO KECIL) KULINER DELES SURABAYA

Usaha F.

No	Tanggal	Saran/Perbaikan	Pembimbing	
			Paraf Dospem 1	Paraf Dospem 2
1	14/23 /3	Acc judul	§	
2	15/3 23	Bab I → Acc. dengan perbaikan 'masyarakat', dan tujuan penelitian		§
3	21/23 /3	Bab I → Acc	§	
4	5/4 -23	Bab II : Acc dengan perbaikan : - pemilih pendahului - teknik penulisan		§
5	12/23 /9	Bab II Acc Sumber C keul on	§	
	10/5 -23	Bab III → Acc.		§
6	16/5 23	Bab III Acc ^{Quesside} future	§	



UNIVERSITAS 17 AGUSTUS 1945 (UNTAG) SURABAYA
FAKULTAS ILMU SOSIAL DAN ILMU POLITIK

Program Studi : • Administrasi Publik • Administrasi Finans • Ilmu Komunikasi
• Magister Administrasi Publik • Magister Ilmu Komunikasi • Doktor Ilmu Administrasi
Gedung F 101 Jl. Semolowaru 45 Surabaya (60118)
Telp. 031-5991742, 5931800 psw. 159 email : fsiip@untag-sby.ac.id

No.	Tanggal	Saran/Perbaikan	Pembimbing	
			Paraf Dosen 1	Paraf Dosen 2
	19/6-2023	Bab IV → acc ds perubahan interval.		
		Bab V → revisi rekomendasi		
	20/6-23	Bab V → ACC.		
	21/6-23	Konfirmasi final - acc para. 18.		

Catatan:

1. Kartu Bimbingan dibawa saat bimbingan
2. Kartu bimbingan diisi oleh Dosen Pembimbing

Bimbingan dinyatakan telah selesai

Tanggal : 21/6/2023

Dosen Pembimbing I,

Dosen Pembimbing II,

LEMBAR REVISI UJIAN SKRIPSI

Nama : KIARA OKTAVIANI PUTRI

NIM : 1121900035

Hari/ Tanggal Ujian : Selasa, 4 Juli 2023

Catatan Perbaikan:

Perbaiki sesuai yg di
sampaikan pengij.

Surabaya,
Persetujuan Dosen Penguji 1 Telah Revisi/Perbaikan,

Revisi dari Dosen Penguji 1,

(*[Signature]*)

(*[Signature]*)

PROGRAM STUDI ADMINISTRASI NEGARA
 FAKULTAS ILMU SOSIAL DAN ILMU POLITIK
 UNIVERSITAS 17 AGUSTUS 1945 SURABAYA

LEMBAR REVISI UJIAN SKRIPSI

Nama : KIARA OKTAVIANI PUTRI


NIM : 1121900035

Hari/ Tanggal Ujian : Selasa, 4 Juli 2023


Catatan Perbaikan:

- 1) hal 30 : gambar & sempurnakan paragrafnya.
- 2) Kesimpulan = gak perlu ada pengaruh "postulup", hanya simpulan saja sesuai dgn hipotesis di bab 2.
- 3) penulisan Daftar Pustaka & perbaikan

Surabaya,
 Persetujuan Dosen Penguji 2 Telah Revisi/Perbaikan,


 (Awin M)

Revisi dari Dosen Penguji 2,


 (Antri Mulyati)

LEMBAR REVISI UJIAN SKRIPSI

Nama : KIARA OKTAVIANI PUTRI

NIM : 1121900035


Hari/ Tanggal Ujian : Selasa, 4 Juli 2023


Catatan Perbaikan:

- Latar belakang.
- Revisi

Surabaya, 6 Juli 2023
Persetujuan Dosen/Penguji 3 Telah Revisi/Perbaikan,

Revisi dari Dosen Penguji 3,

()

()