

Lampiran 1

Kuesioner Penelitian

Assalamualaikum Wr. Wb

Saya Alifia Rukmana Watusslikha dari Prodi Administrasi Bisnis Untag Surabaya, dalam rangka pengumpulan data untuk sebuah penelitian sebagai syarat menyelesaikan Studi S1 Ilmu Administrasi Bisnis Fakultas Ilmu Sosial dan Ilmu Politik Untag Surabaya dengan judul **“Studi Komparasi Pengaruh Pendidikan Kewirausahaan dan Lingkungan Keluarga Terhadap Minat Berwirausaha Pada Mahasiswa Prodi Administrasi Bisnis dan Prodi Manajemen Angkatan 2019 Untag Surabaya”**. Dalam hal ini, mohon kesediannya teman-teman untuk menjawab dan mengisi beberapa pertanyaan dari kuesioner berikut ini.

Identitas responden

- Email :
- Nama Lengkap :
- NBI :
- Tahun masuk kuliah :
- No HP (WA) :
- Jenis kelamin : Laki-laki Perempuan
- Program Studi : Administasi Bisnis Manajemen
- Menempuh Matkul Kewirausahaan : Belum Sudah
- Apakah saat ini sudah bekerja? : Belum Sudah

Keterangan :

- SS (Sangat Setuju) = 5
- S (Setuju) = 4
- KS (Kurang Setuju) = 3
- TS (Tidak Setuju) = 2
- STS (Sangat Tidak Setuju) = 1

Variabel X1 Pendidikan Kewirausahaan

No	Pernyataan	Pilihan Jawaban				
		SS	S	KS	TS	STS
1.	Setelah menempuh Pendidikan Kewirausahaan, saya berkeinginan untuk berwirausaha					
2.	Setelah menempuh Pendidikan Kewirausahaan, saya memiliki wawasan mengenai kewirausahaan					
3.	Setelah menempuh Pendidikan Kewirausahaan, saya sadar akan adanya peluang bisnis					

Variabel X2 Lingkungan Keluarga

No	Pernyataan	Pilihan Jawaban				
		SS	S	KS	TS	STS
1.	Pekerjaan orang tua mempengaruhi minat berwirausaha saya					
2.	Peran bimbingan orang tua mempengaruhi minat berwirausaha saya					
3.	Dukungan keluarga mempengaruhi minat berwirausaha saya					

Variabel Y Minat Berwirausaha

No	Pernyataan	Pilihan Jawaban				
		SS	S	KS	TS	STS
1.	Saya memilih bekerja sebagai wirausahawan					
2.	Saya tertarik untuk berwirausaha					
3.	Saya merasa senang berwirausaha					
4.	Saya berkeinginan untuk berwirausaha					
5.	Saya berani mengambil resiko untuk meraih kesuksesan dengan berwirausaha					

Lampiran 2

Data Tabulasi Responden

Tabulasi Data Variabel Pendidikan Kewirausahaan Mahasiswa Administrasi Bisnis

No.	Pendidikan Kewirausahaan (X1)			Total Skor	Rata-Rata Skor
	Pernyataan				
	1	2	3		
1	5	5	5	15	5,00
2	5	4	4	13	4,33
3	4	5	5	14	4,67
4	4	5	5	14	4,67
5	5	5	5	15	5,00
6	4	4	4	12	4,00
7	5	5	5	15	5,00
8	5	4	4	13	4,33
9	5	5	5	15	5,00
10	5	5	5	15	5,00
11	5	5	5	15	5,00
12	5	5	4	14	4,67
13	5	5	4	14	4,67
14	5	5	5	15	5,00
15	4	5	5	14	4,67
16	4	4	4	12	4,00
17	4	4	5	13	4,33
18	5	5	5	15	5,00
19	5	4	4	13	4,33
20	5	4	4	13	4,33
21	4	4	4	12	4,00
22	4	4	4	12	4,00
23	4	5	3	12	4,00
24	4	4	4	12	4,00
25	4	5	5	14	4,67
26	4	4	3	11	3,67
27	5	5	5	15	5,00
28	4	5	4	13	4,33
29	3	4	4	11	3,67
30	5	5	5	15	5,00

31	4	4	4	12	4,00
32	4	5	5	14	4,67
33	5	5	5	15	5,00
34	4	4	4	12	4,00
35	4	4	5	13	4,33
36	5	5	5	15	5,00
37	4	5	5	14	4,67
38	5	5	5	15	5,00
39	5	5	5	15	5,00
40	5	5	5	15	5,00
TOTAL SCORE					182,00
RATA-RATA SCORE					4,55

Tabulasi Data Variabel Lingkungan Keluarga Mahasiswa Administrasi Bisnis

No.	Lingkungan Keluarga (X2)			Total Skor	Rata-Rata Skor
	Pernyataan				
	1	2	3		
1	4	3	5	12	4,00
2	5	4	4	13	4,33
3	5	5	5	15	5,00
4	3	3	3	9	3,00
5	5	5	5	15	5,00
6	5	5	4	14	4,67
7	5	5	5	15	5,00
8	3	4	4	11	3,67
9	4	4	4	12	4,00
10	5	4	5	14	4,67
11	5	5	5	15	5,00
12	5	5	5	15	5,00
13	4	5	5	14	4,67
14	5	5	5	15	5,00
15	4	5	5	14	4,67
16	4	4	4	12	4,00
17	5	4	4	13	4,33
18	5	5	5	15	5,00
19	4	4	4	12	4,00
20	3	4	5	12	4,00
21	5	5	5	15	5,00
22	2	2	4	8	2,67

23	2	4	4	10	3,33
24	2	4	4	10	3,33
25	5	4	4	13	4,33
26	4	4	3	11	3,67
27	4	4	5	13	4,33
28	5	5	5	15	5,00
29	3	4	4	11	3,67
30	4	4	4	12	4,00
31	3	4	5	12	4,00
32	5	4	5	14	4,67
33	5	4	5	14	4,67
34	3	3	4	10	3,33
35	5	5	5	15	5,00
36	5	5	5	15	5,00
37	5	5	5	15	5,00
38	5	5	5	15	5,00
39	5	5	5	15	5,00
40	5	5	5	15	5,00
TOTAL SCORE					175,00
RATA-RATA SCORE					4,37

Tabulasi Data Variabel Minat Berwirausaha Mahasiswa Administrasi Bisnis

No.	Minat Berwirausaha (Y)					Total Skor	Rata-Rata Skor
	Pernyataan						
	1	2	3	4	5		
1	3	5	5	5	5	23	4,60
2	4	4	5	4	4	21	4,20
3	4	4	3	5	4	20	4,00
4	3	4	3	4	3	17	3,40
5	5	5	5	5	5	25	5,00
6	5	4	3	5	4	21	4,20
7	5	5	5	5	5	25	5,00
8	4	4	4	4	4	20	4,00
9	5	5	5	5	5	25	5,00
10	5	5	5	5	5	25	5,00
11	4	5	5	5	4	23	4,60
12	5	5	5	5	5	25	5,00
13	5	5	5	5	5	25	5,00
14	5	5	5	5	5	25	5,00

15	4	4	4	5	4	21	4,20
16	4	4	4	4	4	20	4,00
17	4	5	5	5	5	24	4,80
18	5	5	5	5	5	25	5,00
19	5	5	5	4	5	24	4,80
20	5	5	5	5	5	25	5,00
21	4	5	4	4	4	21	4,20
22	4	4	4	4	4	20	4,00
23	5	5	4	5	4	23	4,60
24	3	4	4	4	4	19	3,80
25	3	5	5	5	4	22	4,40
26	4	5	4	4	4	21	4,20
27	5	5	5	5	4	24	4,80
28	3	5	4	5	5	22	4,40
29	3	4	4	4	4	19	3,80
30	4	5	5	5	4	23	4,60
31	3	4	4	5	3	19	3,80
32	4	5	4	5	4	22	4,40
33	5	4	5	5	4	23	4,60
34	4	4	4	4	4	20	4,00
35	4	4	4	4	4	20	4,00
36	4	4	4	4	4	20	4,00
37	4	5	5	4	4	22	4,40
38	5	5	5	5	5	25	5,00
39	5	5	5	5	5	25	5,00
40	5	5	5	5	5	25	5,00
TOTAL SCORE							178,80
RATA-RATA SCORE							4,47

Tabulasi Data Variabel Pendidikan Kewirausahaan Mahasiswa Manajemen

No.	Pendidikan Kewirausahaan (X1)			Total Skor	Rata-Rata Skor
	Pernyataan				
	1	2	3		
1	4	4	4	12	4,00
2	4	5	5	14	4,67
3	4	4	4	12	4,00
4	5	5	5	15	5,00
5	4	4	4	12	4,00
6	5	4	4	13	4,33
7	4	4	4	12	4,00

8	4	4	5	13	4,33
9	4	4	4	12	4,00
10	5	5	5	15	5,00
11	5	5	5	15	5,00
12	5	5	5	15	5,00
13	4	4	4	12	4,00
14	5	4	5	14	4,67
15	4	4	5	13	4,33
16	3	5	5	13	4,33
17	5	5	5	15	5,00
18	4	4	5	13	4,33
19	5	5	5	15	5,00
20	5	4	4	13	4,33
21	4	4	5	13	4,33
22	3	3	4	10	3,33
23	5	5	5	15	5,00
24	4	5	4	13	4,33
25	5	5	5	15	5,00
26	5	4	3	12	4,00
27	5	5	5	15	5,00
28	4	4	3	11	3,67
29	5	5	4	14	4,67
30	4	4	4	12	4,00
31	5	4	4	13	4,33
32	5	5	5	15	5,00
33	4	3	4	11	3,67
34	5	4	5	14	4,67
35	5	5	3	13	4,33
36	5	4	5	14	4,67
37	5	4	5	14	4,67
38	5	4	5	14	4,67
39	5	5	5	15	5,00
40	5	4	5	14	4,67
TOTAL SCORE					178,33
RATA-RATA SCORE					4,45

Tabulasi Data Variabel Lingkungan Keluarga Mahasiswa Manajemen

No.	Lingkungan Keluarga (X2)			Total Skor	Rata-Rata Skor
	Pernyataan				
	1	2	3		
1	4	4	4	12	4,00
2	3	5	5	13	4,33
3	4	3	4	11	3,67
4	4	4	5	13	4,33
5	4	3	4	11	3,67
6	3	3	4	10	3,33
7	5	5	5	15	5,00
8	4	4	4	12	4,00
9	4	4	4	12	4,00
10	5	5	5	15	5,00
11	3	3	3	9	3,00
12	4	4	5	13	4,33
13	4	4	4	12	4,00
14	5	5	5	15	5,00
15	5	4	5	14	4,67
16	4	4	4	12	4,00
17	4	3	4	11	3,67
18	3	3	4	10	3,33
19	4	5	5	14	4,67
20	3	4	4	11	3,67
21	3	4	4	11	3,67
22	4	4	3	11	3,67
23	4	4	4	12	4,00
24	4	5	4	13	4,33
25	5	5	5	15	5,00
26	4	4	4	12	4,00
27	2	4	5	11	3,67
28	2	3	4	9	3,00
29	4	4	5	13	4,33
30	5	5	4	14	4,67
31	3	4	4	11	3,67
32	5	5	5	15	5,00
33	3	4	5	12	4,00
34	4	5	5	14	4,67
35	5	3	5	13	4,33
36	5	5	5	15	5,00
37	5	4	5	14	4,67

38	4	5	5	14	4,67
39	5	5	5	15	5,00
40	5	5	4	14	4,67
TOTAL SCORE					167,67
RATA-RATA SCORE					4,19

Tabulasi Data Variabel Minat Berwirausaha Mahasiswa Manajemen

No.	Minat Berwirausaha (Y)					Total Skor	Rata-Rata Skor
	Pernyataan						
	1	2	3	4	5		
1	4	4	4	4	4	20	4,00
2	3	4	2	5	5	19	3,80
3	4	4	4	4	4	20	4,00
4	4	5	3	5	4	21	4,20
5	4	4	5	4	5	22	4,40
6	4	3	4	5	5	21	4,20
7	4	4	4	4	4	20	4,00
8	3	3	3	3	3	15	3,00
9	4	4	4	4	4	20	4,00
10	5	5	5	5	5	25	5,00
11	5	5	5	5	5	25	5,00
12	4	5	5	5	4	23	4,60
13	3	4	4	4	4	19	3,80
14	4	5	4	4	5	22	4,40
15	5	4	5	5	5	24	4,80
16	3	3	3	3	3	15	3,00
17	4	5	5	5	3	22	4,40
18	3	4	5	5	4	21	4,20
19	5	5	5	5	5	25	5,00
20	3	5	5	5	5	23	4,60
21	4	4	3	3	3	17	3,40
22	4	4	4	4	5	21	4,20
23	4	5	4	5	4	22	4,40
24	5	4	4	5	5	23	4,60
25	5	5	5	5	5	25	5,00
26	5	5	5	5	5	25	5,00
27	4	4	4	4	5	21	4,20
28	3	4	3	4	4	18	3,60
29	4	4	5	4	4	21	4,20
30	3	4	4	4	4	19	3,80
31	4	4	4	4	3	19	3,80
32	5	5	5	5	5	25	5,00

33	4	4	5	3	5	21	4,20
34	3	5	4	5	4	21	4,20
35	3	4	4	5	4	20	4,00
36	3	4	3	5	4	19	3,80
37	5	4	4	5	3	21	4,20
38	4	4	4	5	4	21	4,20
39	4	5	5	5	5	24	4,80
40	4	5	5	5	5	24	4,80
TOTAL SCORE							169,80
RATA-RATA SCORE							4,24

Lampiran 3

Lampiran Uji Validitas

Mahasiswa Administrasi Bisnis

Correlations

		per ny ata an 1	per ny ata an 2	per ny ata an 3	per ny ata an 4	per ny ata an 5	per ny ata an 6	per ny ata an 7	per ny ata an 8	per ny ata an 9	per ny ata an 10	per ny ata an 11	Total Skor
pernyataan 1	Pearson Correlation	1	.26 3	.19 0	.55 8*	.19 9	.48 6	.67 3**	.75 2**	.77 6**	.76 0**	.69 5**	.804*
	Sig. (2- tailed)		.34 4	.49 7	.03 1	.47 8	.06 6	.00 6	.00 1	.00 1	.00 1	.00 4	.000
	N	15	15	15	15	15	15	15	15	15	15	15	15
pernyataan 2	Pearson Correlation	.26 3	1	.83 9**	.22 1	.18 9	.46 3	.14 6	.74 2**	.22 1	.32 2	.37 8	.525*
	Sig. (2- tailed)	.34 4		.00 0	.42 9	.50 0	.08 2	.60 3	.00 2	.42 9	.24 2	.16 5	.044
	N	15	15	15	15	15	15	15	15	15	15	15	15
pernyataan 3	Pearson Correlation	.19 0	.83 9**	1	.10 9	.20 2	.31 8	.11 2	.66 8**	.10 9	.22 1	.34 6	.444
	Sig. (2- tailed)	.49 7	.00 0		.69 8	.47 1	.24 9	.69 2	.00 6	.69 8	.42 9	.20 7	.097
	N	15	15	15	15	15	15	15	15	15	15	15	15
pernyataan 4	Pearson Correlation	.55 8*	.22 1	.10 9	1	.64 7**	.69 0**	.72 7**	.52 1*	.45 1	.74 6**	.54 3*	.794*
	Sig. (2- tailed)	.03 1	.42 9	.69 8		.00 9	.00 4	.00 2	.04 6	.09 1	.00 1	.03 7	.000
	N	15	15	15	15	15	15	15	15	15	15	15	15
pernyataan 5	Pearson Correlation	.19 9	.18 9	.20 2	.64 7**	1	.55 4*	.64 5**	.38 2	.12 5	.38 5	.40 5	.595*

	Sig. (2-tailed)	.478	.500	.471	.009		.032	.009	.160	.657	.157	.135	.019
	N	15	15	15	15	15	15	15	15	15	15	15	15
6	Pearson Correlation	.486	.463	.318	.690**	.554*	1	.452	.624*	.562*	.571*	.700**	.779*
	Sig. (2-tailed)	.066	.082	.249	.004	.032		.091	.013	.029	.026	.004	.001
	N	15	15	15	15	15	15	15	15	15	15	15	15
7	Pearson Correlation	.673**	.146	.112	.727**	.645**	.452	1	.592*	.485	.785**	.738**	.825*
	Sig. (2-tailed)	.006	.603	.692	.002	.009	.091		.020	.067	.001	.002	.000
	N	15	15	15	15	15	15	15	15	15	15	15	15
8	Pearson Correlation	.752**	.742**	.668**	.521*	.382	.624*	.592*	1	.633*	.651**	.764**	.880*
	Sig. (2-tailed)	.001	.002	.006	.046	.160	.013	.020		.011	.009	.001	.000
	N	15	15	15	15	15	15	15	15	15	15	15	15
9	Pearson Correlation	.776**	.221	.109	.451	.125	.562*	.485	.633*	1	.479	.751**	.704*
	Sig. (2-tailed)	.001	.429	.698	.091	.657	.029	.067	.011		.071	.001	.003
	N	15	15	15	15	15	15	15	15	15	15	15	15
10	Pearson Correlation	.760**	.322	.221	.746**	.385	.571*	.785**	.651**	.479	1	.689**	.840*
	Sig. (2-tailed)	.001	.242	.429	.001	.157	.026	.001	.009	.071		.005	.000
	N	15	15	15	15	15	15	15	15	15	15	15	15
11	Pearson Correlation	.695**	.378	.346	.543*	.405	.700**	.738**	.764**	.751**	.689**	1	.873*
	Sig. (2-tailed)	.004	.165	.207	.037	.135	.004	.002	.001	.001	.005		.000
	N	15	15	15	15	15	15	15	15	15	15	15	15

TotalSkor	Pearson	.80	.52	.44	.79	.59	.77	.82	.88	.70	.84	.87	1
	Correlation	4**	5*	4	4**	5*	9**	5**	0**	4**	0**	3**	
	Sig. (2-tailed)	.00	.04	.09	.00	.01	.00	.00	.00	.00	.00	.00	
	N	15	15	15	15	15	15	15	15	15	15	15	

*. Correlation is significant at the 0.05 level (2-tailed).

** . Correlation is significant at the 0.01 level (2-tailed).

Lampiran Uji Validitas

Mahasiswa Manajemen

Correlations

		per ny ata an 1	per ny ata an 2	per ny ata an 3	per ny ata an 4	per ny ata an 5	per ny ata an 6	per ny ata an 7	per ny ata an 8	per ny ata an 9	per ny ata an 10	per ny ata an 11	Total Skor
pernyataan 1	Pearson	1	.55	.73	.37	.33	.43	.66	.67	.43	.76	.60	.841*
	Correlation		3*	2**	0	7	9	3**	5**	7	7**	3*	*
	Sig. (2-tailed)		.03	.00	.17	.21	.10	.00	.00	.10	.00	.01	.000
	N	15	15	15	15	15	15	15	15	15	15	15	15
pernyataan 2	Pearson	.55	1	.69	-	.26	.34	.38	.65	.05	.76	.34	.604*
	Correlation	3*		4**	.05	9	7	1	7**	5	3**	7	
	Sig. (2-tailed)	.03		.00	.83	.33	.20	.16	.00	.84	.00	.20	.017
	N	15	15	15	15	15	15	15	15	15	15	15	15
pernyataan 3	Pearson	.73	.69	1	.37	.59	.54	.31	.63	.05	.54	.38	.747*
	Correlation	2**	4**		9	2*	6*	8	8*	1	6*	5	*
	Sig. (2-tailed)	.00	.00		.16	.02	.03	.24	.01	.85	.03	.15	.001
	N	15	15	15	15	15	15	15	15	15	15	15	15

pernyataan 4	Pearson Correlation	.37 0	- .05 9	.37 9	1	.72 4**	.67 4**	.36 6	.49 2	.37 5	.06 5	.18 7	.650 ⁺ *
	Sig. (2- tailed)	.17 4	.83 6	.16 3		.00 2	.00 6	.18 0	.06 3	.16 9	.81 8	.50 5	.009
	N	15	15	15	15	15	15	15	15	15	15	15	15
pernyataan 5	Pearson Correlation	.33 7	.26 7	.59 2*	.72 4**	1	.83 5**	.08 9	.44 8	- .10 0	.28 1	.28 1	.650 ⁺ *
	Sig. (2- tailed)	.21 9	.33 7	.02 0	.00 2		.00 0	.75 1	.09 4	.72 3	.31 1	.31 1	.009
	N	15	15	15	15	15	15	15	15	15	15	15	15
pernyataan 6	Pearson Correlation	.43 9	.34 7	.54 6*	.67 4**	.83 5**	1	.08 5	.47 3	- .08 4	.42 3	.27 9	.673 ⁺ *
	Sig. (2- tailed)	.10 2	.20 6	.03 5	.00 6	.00 0		.76 4	.07 5	.76 5	.11 6	.31 4	.006
	N	15	15	15	15	15	15	15	15	15	15	15	15
pernyataan 7	Pearson Correlation	.66 3**	.38 1	.31 8	.36 6	.08 9	.08 5	1	.64 1*	.74 1**	.56 0*	.56 0*	.703 ⁺ *
	Sig. (2- tailed)	.00 7	.16 1	.24 9	.18 0	.75 1	.76 4		.01 0	.00 2	.03 0	.03 0	.003
	N	15	15	15	15	15	15	15	15	15	15	15	15
pernyataan 8	Pearson Correlation	.67 5**	.65 7**	.63 8*	.49 2	.44 8	.47 3	.64 1*	1	.45 0	.61 0*	.47 3	.852 ⁺ *
	Sig. (2- tailed)	.00 6	.00 8	.01 0	.06 3	.09 4	.07 5	.01 0		.09 3	.01 6	.07 5	.000
	N	15	15	15	15	15	15	15	15	15	15	15	15
pernyataan 9	Pearson Correlation	.43 7	.05 5	.05 1	.37 5	- .10 0	- .08 4	.74 1**	.45 0	1	.26 0	.37 5	.486
	Sig. (2- tailed)	.10 4	.84 5	.85 6	.16 9	.72 3	.76 5	.00 2	.09 3		.34 9	.16 8	.066

	N	15	15	15	15	15	15	15	15	15	15	15	15
pernyataan 10	Pearson Correlation	.76 7**	.76 3**	.54 6*	.06 5	.28 1	.42 3	.56 0*	.61 0*	.26 0	1	.71 2**	.748* *
	Sig. (2- tailed)	.00 1	.00 1	.03 5	.81 8	.31 1	.11 6	.03 0	.01 6	.34 9		.00 3	.001
	N	15	15	15	15	15	15	15	15	15	15	15	15
pernyataan 11	Pearson Correlation	.60 3*	.34 7	.38 5	.18 7	.28 1	.27 9	.56 0*	.47 3	.37 5	.71 2**	1	.673* *
	Sig. (2- tailed)	.01 7	.20 6	.15 6	.50 5	.31 1	.31 4	.03 0	.07 5	.16 8	.00 3		.006
	N	15	15	15	15	15	15	15	15	15	15	15	15
TotalSkor	Pearson Correlation	.84 1**	.60 4*	.74 7**	.65 0**	.65 0**	.67 3**	.70 3**	.85 2**	.48 6	.74 8**	.67 3**	1
	Sig. (2- tailed)	.00 0	.01 7	.00 1	.00 9	.00 9	.00 6	.00 3	.00 0	.06 6	.00 1	.00 6	
	N	15	15	15	15	15	15	15	15	15	15	15	15

*. Correlation is significant at the 0.05 level (2-tailed).

** . Correlation is significant at the 0.01 level (2-tailed).

Lampiran 4

Lampiran Uji Reliabilitas Variabel Pendidikan Kewirausahaan Mahasiswa Administrasi Bisnis

Reliability Statistics

Cronbach's Alpha	N of Items
.641	3

Lampiran Uji Reliabilitas Variabel Lingkungan Keluarga Mahasiswa Administrasi Bisnis

Reliability Statistics

Cronbach's Alpha	N of Items
.829	3

Lampiran Uji Reliabilitas Variabel Minat Berwirausaha Mahasiswa Administrasi Bisnis

Reliability Statistics

Cronbach's Alpha	N of Items
.899	5

**Lampiran Uji Reliabilitas Variabel Pendidikan Kewirausahaan Mahasiswa
Manajemen**

Reliability Statistics

Cronbach's Alpha	N of Items
.850	3

**Lampiran Uji Reliabilitas Variabel Lingkungan Keluarga Mahasiswa
Manajemen**

Reliability Statistics

Cronbach's Alpha	N of Items
.891	3

**Lampiran Uji Reliabilitas Variabel Minat Berwirausaha Mahasiswa
Manajemen**

Reliability Statistics

Cronbach's Alpha	N of Items
.844	5

Lampiran 5

Lampiran Uji Homogenitas

Test of Homogeneity of Variances

	Levene Statistic	df1	df2	Sig.
PendidikanKewirausahaan	.004	1	78	.952
LingkunganKeluarga	.816	1	78	.369
MinatBerwirausaha	.009	1	78	.923

Lampiran 6

Lampiran Uji Independent Sample T Test


Independent Samples Test

		Levene's Test for Equality of Variances		t-test for Equality of Means						
		F	Sig.	t	df	Sig. (2-tailed)	Mean Difference	Std. Error Difference	95% Confidence Interval of the Difference	
									Lower	Upper
Pendidikan Kewirausahaan	Equal variances assumed	.004	.952	.923	78	.359	.275	.298	-.318	.868
	Equal variances not assumed			.923	77.926	.359	.275	.298	-.318	.868
Lingkungan Keluarga	Equal variances assumed	.816	.369	1.322	78	.190	.550	.416	-.278	1.378
	Equal variances not assumed			1.322	76.741	.190	.550	.416	-.279	1.379

Lampiran 7

Lampiran Hasil Bimbingan

139



UNIVERSITAS 17 AGUSTUS 1945 (UNTAG) SURABAYA
FAKULTAS ILMU SOSIAL DAN ILMU POLITIK
 Program Studi : ♦ Administrasi Publik ♦ Administrasi Bisnis ♦ Ilmu Komunikasi
 ♦ Magister Administrasi Publik ♦ Magister Ilmu Komunikasi ♦ Doktor Ilmu Administrasi
 Gedung F 101 Jl. Semolowaru 45 Surabaya (60118)
 Telp. 031-5991742, 5931800 psw. 159 email : fisp@untag-sby.ac.id

KARTU BIMBINGAN SKRIPSI

Nama : Alifia Rukmana Watusslikha

NBI : 1121900083

Program Studi : Administrasi Niaga

Dosen Pembimbing I : Dra. Awin Mulyati, M.M

Dosen Pembimbing II : Dra. Ni Made Ida Pratiwi, M.M

Judul Skripsi : Studi Komparasi Pengaruh Pendidikan Kewirausahaan dan Lingkungan Keluarga Terhadap Minat Berwirausaha Pada Mahasiswa Prodi Administrasi Bisnis dan Prodi Manajemen Untag Surabaya

SK. ~~Revisi~~ ~~Minat Berwirausaha Pada Mahasiswa Prodi Administrasi Bisnis dan Prodi Manajemen Angkatan 2019 Untag Surabaya Ditinjau dari Pendidikan Kewirausahaan dan Lingkungan Keluarga~~ *Acc*

No	Tanggal	Saran/Perbaikan	Pembimbing	
			Paraf Dospem 1	Paraf Dospem 2
1	2/3/2023	Judul di dibatasi hanya 4 mhs Angkatan 2019 Judul <i>Acc</i> , Konsultasikan B-&J dgn Pemb. II	<i>[Signature]</i>	
2	7/3/23	Bab I Revisi LBM & format penulisan		<i>[Signature]</i>
3	16/3/23	Bab I LBM revisi sesuai catatan Bab II & III Format penulisan		<i>[Signature]</i>
4	28/3/23	Bab II & III <i>Acc</i> Bab I <i>Acc</i>		<i>[Signature]</i>
5	29/3	Bab I, <i>Acc</i> Bab II, Lengkapi Landasan Teori Bab III, Sempurnakan Hypotesis <i>Populasi</i>	<i>[Signature]</i> <i>[Signature]</i>	
6	3/4/2023	Bab II dah <i>Acc</i> Bab III <i>Acc</i>	<i>[Signature]</i> <i>[Signature]</i>	
7	11/4/23	Kuesioner <i>Acc</i>		<i>[Signature]</i>



UNIVERSITAS 17 AGUSTUS 1945 (UNTAG) SURABAYA
FAKULTAS ILMU SOSIAL DAN ILMU POLITIK

Program Studi ♦ Administrasi Publik ♦ Administrasi Bisnis ♦ Ilmu Komunikasi
♦ Magister Administrasi Publik ♦ Magister Ilmu Komunikasi ♦ Doktor Ilmu Administrasi
Gedung F 101 Jl. Semolowaru 45 Surabaya (60118)
Telp. 031-5991742, 5931800 psw. 159 email : fisp@untag-sby.ac.id

No	Tanggal	Saran/Perbaikan	Pembimbing	
			Paraf Dospem 1	Paraf Dospem 2
8	12/2023 /4	Questionnaire Ate		
9	31/5/23	Bab IV Karakteristik Responden Pembahasan gambaran umum		
10	7/6/23	Bab IV Ate Bab V Revisi		
11	7/6/23	Bab IV Ate		
12	8/6/23	Bab V Ate		
13	8/6/23	Bab V Ate		

Catatan:

1. Kartu Bimbingan dibawa saat bimbingan
2. Kartu bimbingan diisi oleh Dosen Pembimbing

Bimbingan dinyatakan telah selesai

Tanggal: 8 Juni 2023

Dosen Pembimbing I,

(.....)

Dosen Pembimbing II,

(.....)

Lampiran 8
Lampiran Lembar Revisi

PROGRAM STUDI ADMINISTRASI NIAGA
FAKULTAS ILMU SOSIAL DAN ILMU POLITIK
UNIVERSITAS 17 AGUSTUS 1945 SURABAYA

LEMBAR REVISI UJIAN SKRIPSI

Nama : Alifia Rukmana Watusslikha

NIM : 1121900083

Hari/ Tanggal Ujian : Rabu, 21 Juni 2023

Catatan Perbaikan:

Surabaya, 21 Juni 2023.

Persetujuan Dosen Penguji 1 Telah Revisi/Perbaikan, Revisi dari Dosen Penguji 1,



(Dra. Awin Mulyati, M.M)



(Dra. Awin Mulyati, M.M)

Catatan: Bila tidak ada revisi, dosen penguji wajib menuliskan "tidak ada revisi", dan menandatangani di sebelah kanan dan kiri.

LEMBAR REVISI UJIAN SKRIPSI

Nama : Alifia Rukmana Watusslikha

NIM : 1121900083


Hari/ Tanggal Ujian : Rabu, 21 Juni 2023

Catatan Perbaikan:


1. Perbaiki teknik penulisan
2. Sempurnakan pembahasan

Surabaya,

Persetujuan Dosen Penguji 1 Telah Revisi/Perbaikan, Revisi dari Dosen Penguji 1,

()
Dr. Ayun Maduwinarti, MP

Acc
2023.
7

()
Dr. Ayun Maduwinarti, MP

Catatan: Bila tidak ada revisi, dosen penguji wajib menuliskan "tidak ada revisi", dan menandatangani di sebelah kanan dan kiri.

LEMBAR REVISI UJIAN SKRIPSI

Nama : Alifia Rukmana Watussilikha


NIM : 1121900083


Hari/ Tanggal Ujian : Rabu, 21 Juni 2023

Catatan Perbaikan:

Daftar Pustaka diperbaiki

Surabaya,
Persetujuan Dosen Penguji 1 Telah Revisi/Perbaikan, Revisi dari Dosen Penguji 1,

()
Dra. Diana Juni Mulyati, MM

()
Dra. Diana Juni Mulyati, MM

Catatan: Bila tidak ada revisi, dosen penguji wajib menuliskan "tidak ada revisi", dan menandatangani di sebelah kanan dan kiri.

Lampiran 9

Lampiran Hasil Turnitin



UNIVERSITAS 17 AGUSTUS 1945 (UNTAG) SURABAYA
FAKULTAS ILMU SOSIAL DAN ILMU POLITIK
PROGRAM STUDI ILMU ADMINISTRASI NIAGA
LABORATORIUM OTONOMI DAERAH
Gedung F Lantai 2 Universitas 17 Agustus 1945 Surabaya
Jl. Semolowaru No. 45 Surabaya, Telp. (031) 5931800

SURAT KETERANGAN

Nomor: 343/K/LOD/V/2023

Yang bertanda tangan di bawah ini penanggung jawab Uji Turnitin dari Fakultas Ilmu Sosial dan Ilmu Politik Universitas 17 Agustus 1945 (UNTAG) Surabaya

Nama : Yusuf Hariyoko, S.AP., M.AP

NPP : 20110170735

Dengan ini menerangkan bahwa:

Nama : Alifia Rukmana Watusslikha

NBI : 1121900083

Berdasarkan hasil uji turnitin untuk Bab 1,4,5 skripsi mahasiswa tersebut telah di bawah 20%.

Surat Keterangan ini di berikan atas permintaan yang bersangkutan untuk "Pendaftaran ujian skripsi".

Demikian surat keterangan ini dibuat untuk dapat dipergunakan sebagaimana mestinya.

Surabaya, 12 Juni 2023

Kepala Lab. Otoda,

Yusuf Hariyoko, S.AP., M.AP

Lampiran 10 Hasil Turnitin Jurnal

