

LAMPIRAN

Lampiran 1. 1 : Kuisisioner Penelitian

Berikut ini adalah kuisisioner yang berkaitan dengan penelitian tentang Keterampilan dan Kompetensi yang dimiliki oleh pedagang bunga di Pasar Bunga Bratang Surabaya

Identitas Responden

- Nama :
- Usia : 17 – 20 tahun 21 – 30 tahun
 31 – 40 tahun 41 – 50 tahun
 > 50 tahun
- Jenis Kelamin : Perempuan Laki-Laki
- Lama Berdirinya Usaha : 5 – 10 tahun 10 – 20 tahun
 20 – 30 tahun 30 tahun

Skala Pengukuran

Mohon untuk memberikan tanda pada setiap pernyataan yang anda pilih

- SS : Sangat Setuju
S : Setuju
CS : Cukup Setuju
TS : Tidak Setuju
STS : Sangat Tidak Setuju

No.	Pernyataan	SS (5)	S (4)	CS (3)	TS (2)	STS (1)
KETERAMPILAN WIRUSAHA						
<i>Keterampilan Konseptual</i>						
1.	Membuat rencana usaha yang sesuai dalam mencapai sasaran					
2.	Jelas dalam menginformasikan suatu					

	informasi kepada konsumen					
<i>Keterampilan Kreatif</i>						
3.	Mampu berpikir kreatif dan menemukan ide baru					
4.	Kemampuan menggunakan sosial media dalam memasarkan produk					
<i>Keterampilan dalam Memimpin dan Mengelola</i>						
5.	Memiliki sifat konsisten dan komitmen tinggi dalam memimpin					
6.	Dapat mengelola dan memanfaatkan sumber daya secara bijak dan terkendali					
<i>Keterampilan Berkomunikasi dan Berinteraksi</i>						
7.	Dapat menjalin kerjasama dan dapat membangun tim dengan baik					
8.	Dapat berinteraksi dan berkomunikasi dengan konsumen					
<i>Keterampilan Teknik Usaha yang dilakukan</i>						
9.	Dapat berpikir kreatif untuk meningkatkan penjualan					
10.	Dapat menerapkan berbagai teknik menanam					
KOMPETENSI SUMBER DAYA MANUSIA						
<i>Keterampilan (skill)</i>						
11.	Memahami dan bertanggung jawab pada setiap pekerjaan yang diberikan					
12.	Memiliki pengalaman sehingga dapat membantu dan mengurangi kesalahan dalam bekerja					
<i>Pengetahuan (knowledge)</i>						
13.	Memiliki pengalaman pelatihan dalam teknik menanam					
14.	Memiliki pengetahuan mengenai jual beli atau berdagang tanaman					

<i>Kemampuan (ability)</i>					
15.	Mengerjakan tugas dalam rangka peningkatan produktivitas kerja				
16.	Melaksanakan pekerjaan dengan didukung oleh pengetahuan dalam bercocok tanam				
KEBERHASILAN USAHA					
<i>Laba / Profitability</i>					
17.	Mengalami peningkatan pendapatan setiap bulannya				
18.	Produk yang dijual dapat melampaui target yang ditentukan				
<i>Produktivitas dan Efisiensi</i>					
19.	Mengalami peningkatan penjualan produk setiap bulannya				
20.	Mengalami peningkatan jumlah volume penjualan				
<i>Daya Saing</i>					
21.	Mampu bersaing dengan sesama pelaku usaha				
22.	Memperluas pangsa pasar melalui sosial media				
<i>Kompetensi dan Etika Usaha</i>					
23.	Tidak saling menjatuhkan antar pelaku usaha				
24.	Memahami dan bertanggung jawab pada setiap pekerjaan yang diberikan				
<i>Terbangunnya Citra Baik</i>					
25.	Dapat menjalin kerjasama dan dapat membangun tim dengan baik				
26.	Dapat berinteraksi dan berkomunikasi dengan konsumen maupun pedagang lain				

Lampiran 2. 1: Hasil Olahan SPSS

1. Hasil Olahan SPSS Uji Validitas dan Uji Reliabilitas Variabel Keterampilan Wirausaha (X1)

Tabel 2.1 Uji Validitas (X1)

		Correlations										
		X1.1	X1.2	X1.3	X1.4	X1.5	X1.6	X1.7	X1.8	X1.9	X1.10	Total_X1
X1.1	Pearson Correlation	1	,526**	,860**	,577**	,779**	,674**	,371	,329	,673**	,400	,818**
	Sig. (2-tailed)		,017	,000	,008	,000	,001	,107	,157	,001	,080	,000
	N	20	20	20	20	20	20	20	20	20	20	20
X1.2	Pearson Correlation	,526**	1	,525*	,302	,621**	,526*	,560*	,575**	,383	,382	,672**
	Sig. (2-tailed)	,017		,017	,196	,003	,017	,010	,008	,096	,096	,001
	N	20	20	20	20	20	20	20	20	20	20	20
X1.3	Pearson Correlation	,860**	,525*	1	,654**	,826**	,860**	,368	,564**	,682**	,450	,900**
	Sig. (2-tailed)	,000	,017		,002	,000	,000	,110	,010	,001	,046	,000
	N	20	20	20	20	20	20	20	20	20	20	20
X1.4	Pearson Correlation	,577**	,302	,654**	1	,704**	,737**	,416	,428	,595**	,226	,774**
	Sig. (2-tailed)	,008	,196	,002		,001	,000	,068	,059	,006	,339	,000
	N	20	20	20	20	20	20	20	20	20	20	20
X1.5	Pearson Correlation	,779**	,621**	,826**	,704**	1	,779**	,453*	,522*	,585**	,285	,867**
	Sig. (2-tailed)	,000	,003	,000	,001		,000	,045	,018	,007	,223	,000
	N	20	20	20	20	20	20	20	20	20	20	20
X1.6	Pearson Correlation	,674**	,526*	,860**	,737**	,779**	1	,526*	,708**	,538*	,400	,894**
	Sig. (2-tailed)	,001	,017	,000	,000	,000		,017	,000	,014	,080	,000
	N	20	20	20	20	20	20	20	20	20	20	20
X1.7	Pearson Correlation	,371	,560*	,368	,416	,453*	,526*	1	,755**	,383	,560	,672**
	Sig. (2-tailed)	,107	,010	,110	,068	,045	,017		,000	,096	,010	,001
	N	20	20	20	20	20	20	20	20	20	20	20
X1.8	Pearson Correlation	,329	,575**	,564**	,428	,522*	,708**	,755**	1	,313	,669**	,742**
	Sig. (2-tailed)	,157	,008	,010	,059	,018	,000	,000		,179	,001	,000
	N	20	20	20	20	20	20	20	20	20	20	20
X1.9	Pearson Correlation	,673**	,383	,682**	,595**	,585**	,538*	,383	,313	1	,310	,718**
	Sig. (2-tailed)	,001	,096	,001	,006	,007	,014	,096	,179		,184	,000
	N	20	20	20	20	20	20	20	20	20	20	20
X1.10	Pearson Correlation	,400	,382	,450	,226	,285	,400	,560*	,669**	,310	1	,586**
	Sig. (2-tailed)	,080	,096	,046	,339	,223	,080	,010	,001	,184		,007
	N	20	20	20	20	20	20	20	20	20	20	20
Total_X1	Pearson Correlation	,818**	,672**	,900**	,774**	,867**	,894**	,672**	,742**	,718**	,586**	1
	Sig. (2-tailed)	,000	,001	,000	,000	,000	,000	,001	,000	,000	,007	
	N	20	20	20	20	20	20	20	20	20	20	20

*. Correlation is significant at the 0.05 level (2-tailed).

** Correlation is significant at the 0.01 level (2-tailed).

Tabel 2.2 Uji Reliabilitas (X2)

Reliability Statistics

Cronbach's Alpha	N of Items
,774	11

2. Hasil Olahan SPSS Uji Validitas dan Uji Reliabilitas Variabel Kompetensi Sumber Daya Manusia (X2)

Tabel 2.3 Uji Validitas (X2)

		Correlations						
		X2.1	X2.2	X2.3	X2.4	X2.5	X2.6	Total_X2
X2.1	Pearson Correlation	1	,605**	,522*	,647**	,767**	,785**	,828**
	Sig. (2-tailed)		,005	,018	,002	,000	,000	,000
	N	20	20	20	20	20	20	20
X2.2	Pearson Correlation	,605**	1	,717**	,837**	,793**	,791**	,897**
	Sig. (2-tailed)	,005		,000	,000	,000	,000	,000
	N	20	20	20	20	20	20	20
X2.3	Pearson Correlation	,522*	,717**	1	,744**	,617**	,769**	,821**
	Sig. (2-tailed)	,018	,000		,000	,004	,000	,000
	N	20	20	20	20	20	20	20
X2.4	Pearson Correlation	,647**	,837**	,744**	1	,696**	,898**	,908**
	Sig. (2-tailed)	,002	,000	,000		,001	,000	,000
	N	20	20	20	20	20	20	20
X2.5	Pearson Correlation	,767**	,793**	,617**	,696**	1	,772**	,882**
	Sig. (2-tailed)	,000	,000	,004	,001		,000	,000
	N	20	20	20	20	20	20	20
X2.6	Pearson Correlation	,785**	,791**	,769**	,898**	,772**	1	,948**
	Sig. (2-tailed)	,000	,000	,000	,000	,000		,000
	N	20	20	20	20	20	20	20
Total_X2	Pearson Correlation	,828**	,897**	,821**	,908**	,882**	,948**	1
	Sig. (2-tailed)	,000	,000	,000	,000	,000	,000	
	N	20	20	20	20	20	20	20

** . Correlation is significant at the 0.01 level (2-tailed).

* . Correlation is significant at the 0.05 level (2-tailed).

Tabel 2.4 Uji Reliabilitas (X2)

Reliability Statistics

Cronbach's Alpha	N of Items
,808	7

3. Hasil Olahan SPSS Uji Validitas dan Uji Reliabilitas Variabel Keberhasilan Usaha (Y)

Tabel 2.5 Uji Validitas (Y)

		Correlations										
		Y.1	Y.2	Y.3	Y.4	Y.5	Y.6	Y.7	Y.8	Y.9	Y.10	Total_Y
Y.1	Pearson Correlation	1	,791**	,895**	,861**	,534	,631**	,705**	,646**	,208	,335	,843
	Sig. (2-tailed)		,000	,000	,000	,015	,003	,001	,002	,379	,148	,000
	N	20	20	20	20	20	20	20	20	20	20	20
Y.2	Pearson Correlation	,791**	1	,767**	,868**	,565**	,697**	,575**	,602**	,485**	,433	,857**
	Sig. (2-tailed)	,000		,000	,000	,009	,001	,008	,005	,030	,057	,000
	N	20	20	20	20	20	20	20	20	20	20	20
Y.3	Pearson Correlation	,895**	,767**	1	,968**	,553	,618**	,651**	,668**	,347	,363	,867**
	Sig. (2-tailed)	,000	,000		,000	,011	,004	,002	,001	,134	,116	,000
	N	20	20	20	20	20	20	20	20	20	20	20
Y.4	Pearson Correlation	,861**	,868**	,968**	1	,565**	,697**	,657**	,676**	,485**	,433	,910**
	Sig. (2-tailed)	,000	,000	,000		,009	,001	,002	,001	,030	,057	,000
	N	20	20	20	20	20	20	20	20	20	20	20
Y.5	Pearson Correlation	,534	,565**	,553	,565**	1	,673**	,693**	,593**	,644**	,670**	,794**
	Sig. (2-tailed)	,015	,009	,011	,009		,001	,001	,006	,002	,001	,000
	N	20	20	20	20	20	20	20	20	20	20	20
Y.6	Pearson Correlation	,631**	,697**	,618**	,697**	,673**	1	,646**	,474	,642**	,587**	,834**
	Sig. (2-tailed)	,003	,001	,004	,001	,001		,002	,035	,002	,007	,000
	N	20	20	20	20	20	20	20	20	20	20	20
Y.7	Pearson Correlation	,705**	,575**	,651**	,657**	,693**	,646**	1	,688**	,545**	,563**	,825**
	Sig. (2-tailed)	,001	,008	,002	,002	,001	,002		,001	,013	,010	,000
	N	20	20	20	20	20	20	20	20	20	20	20
Y.8	Pearson Correlation	,646**	,602**	,668**	,676**	,593**	,474	,688**	1	,433	,685**	,787**
	Sig. (2-tailed)	,002	,005	,001	,001	,006	,035	,001		,057	,001	,000
	N	20	20	20	20	20	20	20	20	20	20	20
Y.9	Pearson Correlation	,208	,485**	,347	,485**	,644**	,642**	,545**	,433	1	,797**	,658**
	Sig. (2-tailed)	,379	,030	,134	,030	,002	,002	,013	,057		,000	,002
	N	20	20	20	20	20	20	20	20	20	20	20
Y.10	Pearson Correlation	,335	,433	,363	,433	,670**	,587**	,563**	,685**	,797**	1	,685**
	Sig. (2-tailed)	,148	,057	,116	,057	,001	,007	,010	,001	,000		,001
	N	20	20	20	20	20	20	20	20	20	20	20
Total_Y	Pearson Correlation	,843**	,857**	,867**	,910**	,794**	,834**	,825**	,787**	,658**	,685**	1
	Sig. (2-tailed)	,000	,000	,000	,000	,000	,000	,000	,000	,002	,001	
	N	20	20	20	20	20	20	20	20	20	20	20

** . Correlation is significant at the 0.01 level (2-tailed).

* . Correlation is significant at the 0.05 level (2-tailed).

Tabel 2.6 Uji Reliabilitas

Reliability Statistics

Cronbach's Alpha	N of Items
,777	11

4. Hasil Olahan SPSS Uji Normalitas menggunakan uji *Kolmogorov Smirnov*
Tabel 2.7 *Kologrov Smirnov*

One-Sample Kolmogorov-Smirnov Test

		Unstandardized Residual
N		65
Normal Parameters ^{a,b}	Mean	0E-7
	Std. Deviation	2,91948062
Most Extreme Differences	Absolute	,123
	Positive	,099
	Negative	-,123
Kolmogorov-Smirnov Z		,988
Asymp. Sig. (2-tailed)		,283

a. Test distribution is Normal.

b. Calculated from data.

5. Hasil Olahan SPSS Uji Multikolinieritas

Tabel 2.8 Uji Multikolonieritas

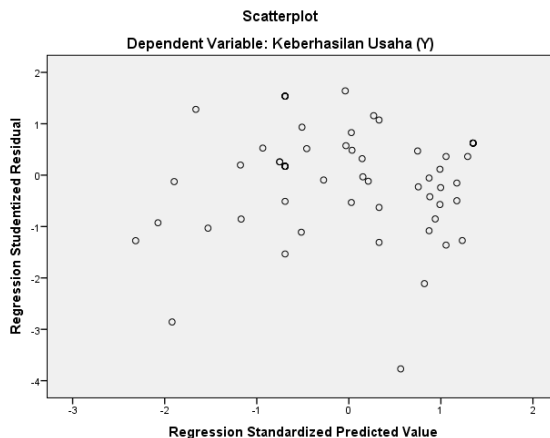
Coefficients^a

Model		Unstandardized Coefficients		Standardized Coefficients	t	Sig.	Collinearity Statistics	
		B	Std. Error	Beta			Tolerance	VIF
1	(Constant)	4,678	3,688		1,268	,209		
	Keterampilan Wirausaha (X1)	,250	,123	,213	2,042	,045	,474	2,110
	Kompetensi Sumber Daya Manusia (X2)	1,033	,164	,658	6,307	,000	,474	2,110

a. Dependent Variable: Keberhasilan Usaha (Y)

6. Hasil Olahan SPSS Uji Heterokedastisitas

Gambar 2.9 Scatterplot



7. Hasil Olahan SPSS Uji Regresi Linier Berganda

Coefficients^a

Model		Unstandardized Coefficients		Standardized Coefficients	t	Sig.
		B	Std. Error	Beta		
1	(Constant)	4,678	3,688		1,268	,209
	Keterampilan Wrausaha	,250	,123	,213	2,042	,045
	Kompetensi Sumber Daya Manusia	1,033	,164	,658	6,307	,000

a. Dependent Variable: Keberhasilan Usaha

8. Hasil Olahan SPSS Uji Parsial (t)

Tabel 2.11 Uji Parsial (t)

Coefficients^a

Model		Unstandardized Coefficients		Standardized Coefficients	t	Sig.
		B	Std. Error	Beta		
1	(Constant)	4,678	3,688		1,268	,209
	Keterampilan Wrausaha	,250	,123	,213	2,042	,045
	Kompetensi Sumber Daya Manusia	1,033	,164	,658	6,307	,000

a. Dependent Variable: Keberhasilan Usaha

9. Hasil Olahan SPSS Uji Simultan (F)

Tabel 2.12 Uji Simultan (F)

ANOVA^a

Model		Sum of Squares	df	Mean Square	F	Sig.
1	Regression	1162,566	2	581,283	66,068	,000 ^b
	Residual	545,495	62	8,798		
	Total	1708,062	64			

a. Dependent Variable: Keberhasilan Usaha

b. Predictors: (Constant), Kompetensi Sumber Daya Manusia, Keterampilan Wrausaha

10. Hasil Olahan SPSS Uji Koefesien Determinasi (R) dan Uji Korelasi (r)]

Tabel 2.12 Uji (R) dan Uji (r)


Model Summary

Model	R	R Square	Adjusted R Square	Std. Error of the Estimate
1	,825 ^a	,681	,670	2,966

a. Predictors: (Constant), Kompetensi Sumber Daya Manusia, Keterampilan Wlrausaha

Lampiran 3. 1 : Kartu Bimbingan

82



UNIVERSITAS 17 AGUSTUS 1945 (UNTAG) SURABAYA
FAKULTAS ILMU SOSIAL DAN ILMU POLITIK

Program Studi ♦ Administrasi Publik ♦ Administrasi Bisnis ♦ Ilmu Komunikasi
 ♦ Magister Administrasi Publik ♦ Magister Ilmu Komunikasi ♦ Doktor Ilmu Administrasi
 Gedung F 101 Jl. Semolowaru 45 Surabaya (60118)
 Telp. 031-5991742, 5931800 psw. 159 email : fisip@untag-sby.ac.id

KARTU BIMBINGAN SKRIPSI

Nama : Tariza Ramadhania

NBI : 1121900087

Program Studi : Administrasi Niaga

Dosen Pembimbing I : Dra. Diana Juni Mulyati, M.M

Dosen Pembimbing II : Dra. Sri Andayani, M.M

Judul Skripsi : Pengaruh Keterampilan Wirausaha dan Kompetensi Sumber Daya Manusia terhadap Keberhasilan Usaha pada Pelaku Usaha Kecil di Pasar Bunga Bratang Surabaya

No	Tanggal	Saran/Perbaikan	Pembimbing	
			Paraf Dospem 1	Paraf Dospem 2
1.	27/2-23	PROPOSAL	/	
2	1/3-23	Bab I : ACC ds. menambahkan estimasi pemasukan	/	
3	8/3-23	Bab I ACC. Perbaiki Feokki 119. → Permasalahannya		/
4	16/3-23	Bab II Sumber. - Pustaka.		/
5	20/3-23	BAB I ACC ds Perbaik.		/
6	26/3-23	Bab III Perbaiki Hasil Validitas & Reliabel		/
7.	29/3-23	Bab II ACC	/	



UNIVERSITAS 17 AGUSTUS 1945 (UNTAG) SURABAYA
FAKULTAS ILMU SOSIAL DAN ILMU POLITIK

Program Studi ♦ Administrasi Publik ♦ Administrasi Bisnis ♦ Ilmu Komunikasi
♦ Magister Administrasi Publik ♦ Magister Ilmu Komunikasi ♦ Doktor Ilmu Administrasi
Gedung F 101 Jl. Semolowaru 45 Surabaya (60118)
Telp. 031-5991742, 5931800 psw. 159 email : fisp@untag-sby.ac.id

No	Tanggal	Saran/Perbaikan	Pembimbing	
			Paraf Dospem 1	Paraf Dospem 2
1	12/23 /4	Bab IV Acc.		
	10/5-23	Bab III acc ds perbaikan sesuai saran.		
	25/23 /5	Bab IV Pembahasan		
	5/23 /6	Bab IV Acc ^{Bab V} & pube		
	7/6-23	Bab IV - acc.		
	8/6-23	Bab V - acc ds perbaikan kesimpulan point 2 Rekomendasi		
		Pattar pustaka diperbaiki		

Catatan:

1. Kartu Bimbingan dibawa saat bimbingan
2. Kartu bimbingan diisi oleh Dosen Pembimbing

Bimbingan dinyatakan telah selesai

Tanggal: 8 Juni 2023

Dosen Pembimbing I,

(.....)

Dosen Pembimbing II,

(.....)

Lampiran 4. 1 : Lembar Revisi

PROGRAM STUDI ADMINISTRASI NIAGA
FAKULTAS ILMU SOSIAL DAN ILMU POLITIK
UNIVERSITAS 17 AGUSTUS 1945 SURABAYA

LEMBAR REVISI UJIAN SKRIPSI

Nama : Tariza Ramadhania

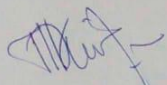
NIM : 1121900087


Hari/ Tanggal Ujian : Kamis, 22 Juni 2023

Catatan Perbaikan:

Surabaya, 26 Juni 2023

Persetujuan Dosen Penguji 1 Telah Revisi/Perbaikan, Revisi dari Dosen Penguji 1,

()
Dra. Diana Juni Mulyati, MM

()
Dra. Diana Juni Mulyati, MM

Catatan: Bila tidak ada revisi, dosen penguji wajib menuliskan "tidak ada revisi", dan menandatangani di sebelah kanan dan kiri.

LEMBAR REVISI UJIAN SKRIPSI

Nama : Tariza Ramadhania

NIM : 1121900087


Hari/ Tanggal Ujian : Kamis, 22 Juni 2023

Catatan Perbaikan:


- 1) Abstrak - ditulis 1 spasi
- 2) hypotesis ke 20, ke 48 dan kesimpulan di selaraskan!
- 3) Rekomendasi lebih di swalkan di obyek dan yg operasinya!

Surabaya, 26 Juni 2023

Persetujuan Dosen Penguji 1 Telah Revisi/Perbaikan, Revisi dari Dosen Penguji 1,



(Dra. Awini Mulyati, MM)



(Dra. Awini Mulyati, MM)

Catatan: Bila tidak ada revisi, dosen penguji wajib menuliskan "tidak ada revisi", dan menandatangani di sebelah kanan dan kiri.

LEMBAR REVISI UJIAN SKRIPSI

Nama : Tariza Ramadhania

NIM : 1121900087


Hari/ Tanggal Ujian : Kamis, 22 Juni 2023

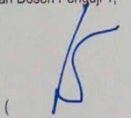
Catatan Perbaikan:

- Konsistensi → Kutipan, tujuan, Hip.

Surabaya, 26 Juni 2023

Persetujuan Dosen Penguji 1 Telah Revisi/Perbaikan, Revisi dari Dosen Penguji 1,

()
Drs. Ute Ch. Nasution, Ms

()
Drs. Ute Ch. Nasution, Ms

Lampiran 5. 1 : Turnitin



UNIVERSITAS 17 AGUSTUS 1945 (UNTAG) SURABAYA
FAKULTAS ILMU SOSIAL DAN ILMU POLITIK
PROGRAM STUDI ILMU ADMINISTRASI NIAGA
LABORATORIUM OTONOMI DAERAH
Gedung F Lantai 2 Universitas 17 Agustus 1945 Surabaya
Jl. Semolowaru No. 45 Surabaya, Telp. (031) 5931800

SURAT KETERANGAN

Nomor: 368/K/LOD/V/2023

Yang bertanda tangan di bawah ini penanggung jawab Uji Turnitin dari Fakultas Ilmu Sosial dan Ilmu Politik Universitas 17 Agustus 1945 (UNTAG) Surabaya

Nama : Yusuf Hariyoko, S.AP., M.AP

NPP : 20110170735

Dengan ini menerangkan bahwa:

Nama : Tariza Ramadhania

NBI : 1121900087

Berdasarkan hasil uji turnitin untuk Bab 1,4,5 skripsi mahasiswa tersebut telah di bawah 20%.

Surat Keterangan ini di berikan atas permintaan yang bersangkutan untuk "Pendaftaran ujian skripsi".

Demikian surat keterangan ini dibuat untuk dapat dipergunakan sebagaimana mestinya.

Surabaya, 13 Juni 2023

Kepala Lab. Otoda,

Yusuf Hariyoko, S.AP., M.AP

Jurnal Tariza Ramadhania

ORIGINALITY REPORT

13%

SIMILARITY INDEX

13%

INTERNET SOURCES

12%

PUBLICATIONS

6%

STUDENT PAPERS

PRIMARY SOURCES

1	aksiologi.org Internet Source	2%
2	repository.uinjambi.ac.id Internet Source	2%
3	download.garuda.kemdikbud.go.id Internet Source	1%
4	jurnal.untag-sby.ac.id Internet Source	1%
5	ejurnal.umri.ac.id Internet Source	1%
6	repository.radenfatah.ac.id Internet Source	1%
7	Submitted to Universitas Negeri Jakarta Student Paper	1%
8	jurnal.pnk.ac.id Internet Source	1%
9	repository.uin-suska.ac.id Internet Source	1%
