

## LAMPIRAN

### Lampiran 1 Kuesioner Penelitian

#### **Efektivitas Komunikasi Akun Instagram @kulinertuban sebagai Media Informasi Kuliner Masyarakat Kabupaten Tuban**

#### **Karakteristik Responden**

1. Jenis Kelamin : (laki-laki/perempuan)
2. Umur : (17-20, 21-30, 31-40)
3. Pekerjaan : (Mahasiswa, Wirausaha, Karyawan, Lainnya)

#### **Petunjuk Pengisian**

Berikan pendapat anda mengenai efektivitas komunikasi akun instagram @kulinertuban sebagai media informasi kuliner masyarakat Kabupaten tuban dengan memberikan tanda centang ( ) pada satu kriteria untuk setiap pernyataan yang menurut anda sesuai dengan ketentuan sebagai berikut:

1. Sangat Setuju (SS) : skor 5
2. Setuju (S) : skor 4
3. Netral (N) : skor 3
4. Tidak Setuju (TS) : skor 2
5. Sangat Tidak Setuju (STS) : skor 1

#### **Daftar Pertanyaan**

No	Pernyataan	Jawaban				
		SS	S	N	TS	STS
<b>Penerima (receiver or user)</b>						
1	Saya menjadi penerima informasi mengenai kuliner di Kabupaten Tuban dari akun instagram @kulinertuban					
2	Saya memperoleh informasi mengenai kuliner di Kabupaten Tuban melalui akun instagram @kulinertuban					

<b>Isi Pesan (<i>content</i>)</b>						
3	Informasi mengenai kuliner di Kabupaten Tuban yang diunggah akun instagram @kulinertuban bersifat akurat					
4	Informasi mengenai kuliner di Kabupaten Tuban yang diunggah akun instagram @kulinertuban bersifat lengkap					
5	Informasi mengenai kuliner di Kabupaten Tuban terkait lokasi, harga dan jam buka mudah untuk dipahami					
6	Setelah mendapatkan informasi mengenai kuliner di Kabupaten Tuban yang diunggah akun instagram @kulinertuban saya langsung merasa tertarik					
7	Setelah mendapatkan informasi mengenai kuliner di Kabupaten Tuban yang diunggah akun instagram @kulinertuban saya langsung membelinya					
<b>Media Komunikasi (<i>media</i>)</b>						
8	Instagram merupakan media yang tepat untuk menyampaikan informasi mengenai kuliner di Kabupaten Tuban					
9	Informasi yang dibagikan oleh akun instgram @kulinertuban dapat diakses dengan mudah					
<b>Format Pesan (<i>format</i>)</b>						
10	Informasi yang dibagikan oleh akun instagram @kulinertuban bersifat singkat					
11	Setiap informasi yang dibagikan oleh akun instagram @kulinertuban memiliki maksud serta tujuan yang jelas					
12	Informasi yang diunggah oleh akun instagram @kulinertuban berformat sederhana sehingga mudah untuk dipahami					

13	Informasi yang diunggah oleh akun instagram @kulinertuban dikemas dengan sangat menarik					
<b>Sumber Pesan (source)</b>						
14	Setiap informasi yang dibagikan oleh akun instagram @kulinertuban berasal dari sumber yang jelas					
15	Setiap informasi yang dibagikan oleh akun instagram @kulinertuban dapat dipercayai kebenarannya					
<b>Ketepatan Waktu (timing)</b>						
16	Informasi yang diberikan oleh akun instagram @kulinertuban diunggah pada waktu yang tepat sehingga para <i>followers</i> dapat mengetahuinya					
17	Pertanyaan terkait informasi yang diberikan oleh akun instagram @kulinertuban dapat dijawab oleh admin dengan tepat waktu					
18	Pertanyaan terkait informasi yang diberikan oleh akun instagram @kulinertuban dapat dijawab oleh sesama <i>followers</i> dengan tepat waktu					

### Lampiran 2 One Sample T-Test

One-Sample Statistics				
	N	Mean	Std. Deviation	Std. Error Mean
Total	100	76.3000	10.08700	1.00870

One-Sample Test						
	Test Value = 0					
	t	df	Sig. (2-tailed)	Mean Difference	95% Confidence Interval of the Difference	
					Lower	Upper
Total	75.642	99	.000	76.30000	74.2985	78.3015





**Lampiran 5 Statistik Deskriptif Tanggapan Responden Terhadap Efektivitas Komunikasi Akun Instagram @kulinertuban**

Pernyataan 01					
		Frequency	Percent	Valid Percent	Cumulative Percent
Valid	1.00	1	1.0	1.0	1.0
	2.00	3	3.0	3.0	4.0
	3.00	6	6.0	6.0	10.0
	4.00	32	32.0	32.0	42.0
	5.00	58	58.0	58.0	100.0
	Total	100	100.0	100.0	

Pernyataan 02					
		Frequency	Percent	Valid Percent	Cumulative Percent
Valid	1.00	1	1.0	1.0	1.0
	2.00	2	2.0	2.0	3.0
	3.00	4	4.0	4.0	7.0
	4.00	40	40.0	40.0	47.0
	5.00	53	53.0	53.0	100.0
	Total	100	100.0	100.0	

Pernyataan03					
		Frequency	Percent	Valid Percent	Cumulative Percent
Valid	1.00	1	1.0	1.0	1.0
	2.00	1	1.0	1.0	2.0
	3.00	9	9.0	9.0	11.0
	4.00	41	41.0	41.0	52.0
	5.00	48	48.0	48.0	100.0
	Total	100	100.0	100.0	

Pernyataan 04					
		Frequency	Percent	Valid Percent	Cumulative Percent
Valid	3.00	16	16.0	16.0	16.0
	4.00	43	43.0	43.0	59.0
	5.00	41	41.0	41.0	100.0
	Total	100	100.0	100.0	

Pernyataan 05					
		Frequency	Percent	Valid Percent	Cumulative Percent
Valid	2.00	2	2.0	2.0	2.0
	3.00	8	8.0	8.0	10.0
	4.00	47	47.0	47.0	57.0
	5.00	43	43.0	43.0	100.0
	Total	100	100.0	100.0	

Pernyataan 06					
		Frequency	Percent	Valid Percent	Cumulative Percent
Valid	1.00	2	2.0	2.0	2.0
	2.00	1	1.0	1.0	3.0
	3.00	18	18.0	18.0	21.0
	4.00	43	43.0	43.0	64.0
	5.00	36	36.0	36.0	100.0
	Total	100	100.0	100.0	

<b>Pernyataan 07</b>					
		Frequency	Percent	Valid Percent	Cumulative Percent
Valid	1.00	2	2.0	2.0	2.0
	2.00	12	12.0	12.0	14.0
	3.00	25	25.0	25.0	39.0
	4.00	32	32.0	32.0	71.0
	5.00	29	29.0	29.0	100.0
	Total	100	100.0	100.0	

<b>Pernyataan 08</b>					
		Frequency	Percent	Valid Percent	Cumulative Percent
Valid	2.00	1	1.0	1.0	1.0
	3.00	7	7.0	7.0	8.0
	4.00	38	38.0	38.0	46.0
	5.00	54	54.0	54.0	100.0
	Total	100	100.0	100.0	

<b>Pernyataan 9</b>					
		Frequency	Percent	Valid Percent	Cumulative Percent
Valid	2.00	2	2.0	2.0	2.0
	3.00	4	4.0	4.0	6.0
	4.00	37	37.0	37.0	43.0
	5.00	57	57.0	57.0	100.0
	Total	100	100.0	100.0	



Pernyataan 10					
		Frequency	Percent	Valid Percent	Cumulative Percent
Valid	1.00	1	1.0	1.0	1.0
	2.00	5	5.0	5.0	6.0
	3.00	25	25.0	25.0	31.0
	4.00	37	37.0	37.0	68.0
	5.00	32	32.0	32.0	100.0
	Total	100	100.0	100.0	

Pernyataan 11					
		Frequency	Percent	Valid Percent	Cumulative Percent
Valid	2.00	1	1.0	1.0	1.0
	3.00	8	8.0	8.0	9.0
	4.00	39	39.0	39.0	48.0
	5.00	52	52.0	52.0	100.0
	Total	100	100.0	100.0	

Pernyataan 12					
		Frequency	Percent	Valid Percent	Cumulative Percent
Valid	2.00	1	1.0	1.0	1.0
	3.00	5	5.0	5.0	6.0
	4.00	41	41.0	41.0	47.0
	5.00	53	53.0	53.0	100.0
	Total	100	100.0	100.0	

Pernyataan 13					
		Frequency	Percent	Valid Percent	Cumulative Percent
Valid	2.00	1	1.0	1.0	1.0
	3.00	13	13.0	13.0	14.0
	4.00	41	41.0	41.0	55.0
	5.00	45	45.0	45.0	100.0
	Total	100	100.0	100.0	

Pernyataan 14					
		Frequency	Percent	Valid Percent	Cumulative Percent
Valid	1.00	2	2.0	2.0	2.0
	2.00	2	2.0	2.0	4.0
	3.00	8	8.0	8.0	12.0
	4.00	40	40.0	40.0	52.0
	5.00	48	48.0	48.0	100.0
	Total	100	100.0	100.0	

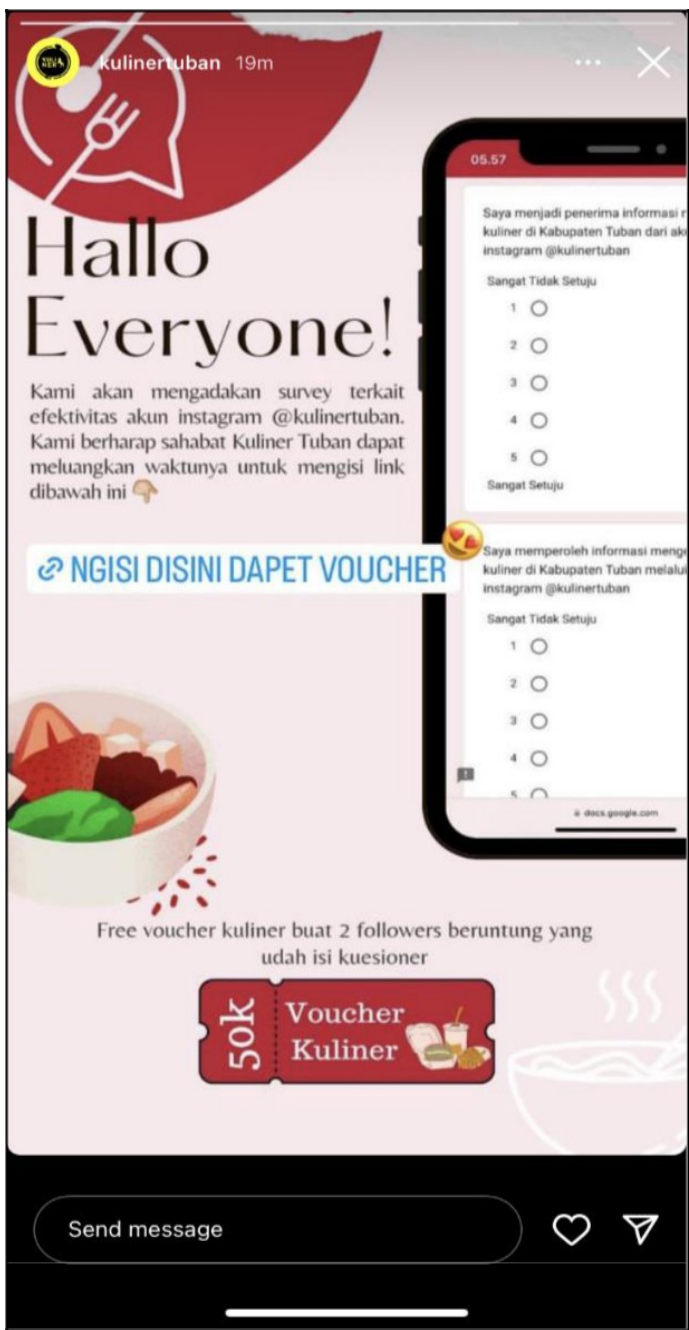
Pernyataan 15					
		Frequency	Percent	Valid Percent	Cumulative Percent
Valid	2.00	4	4.0	4.0	4.0
	3.00	7	7.0	7.0	11.0
	4.00	45	45.0	45.0	56.0
	5.00	44	44.0	44.0	100.0
	Total	100	100.0	100.0	

Pernyataan 16					
		Frequency	Percent	Valid Percent	Cumulative Percent
Valid	1.00	1	1.0	1.0	1.0
	2.00	2	2.0	2.0	3.0
	3.00	17	17.0	17.0	20.0
	4.00	40	40.0	40.0	60.0
	5.00	40	40.0	40.0	100.0
	Total	100	100.0	100.0	

Pernyataan 17					
		Frequency	Percent	Valid Percent	Cumulative Percent
Valid	1.00	1	1.0	1.0	1.0
	2.00	6	6.0	6.0	7.0
	3.00	21	21.0	21.0	28.0
	4.00	39	39.0	39.0	67.0
	5.00	33	33.0	33.0	100.0
	Total	100	100.0	100.0	

Pernyataan 18					
		Frequency	Percent	Valid Percent	Cumulative Percent
Valid	1.00	1	1.0	1.0	1.0
	2.00	4	4.0	4.0	5.0
	3.00	25	25.0	25.0	30.0
	4.00	41	41.0	41.0	71.0
	5.00	29	29.0	29.0	100.0
	Total	100	100.0	100.0	

### Lampiran 6 Penyebaran Kuesioner



## Lampiran 7 Distribusi Nilai r Tabel Uji Validitas

**DISTRIBUSI NILAI  $r_{\text{tabel}}$  SIGNIFIKANSI 5% dan 1%**

N	The Level of Significance		N	The Level of Significance	
	5%	1%		5%	1%
3	0.997	0.999	38	0.320	0.413
4	0.950	0.990	39	0.316	0.408
5	0.878	0.959	40	0.312	0.403
6	0.811	0.917	41	0.308	0.398
7	0.754	0.874	42	0.304	0.393
8	0.707	0.834	43	0.301	0.389
9	0.666	0.798	44	0.297	0.384
10	0.632	0.765	45	0.294	0.380
11	0.602	0.735	46	0.291	0.376
12	0.576	0.708	47	0.288	0.372
13	0.553	0.684	48	0.284	0.368
14	0.532	0.661	49	0.281	0.364
15	0.514	0.641	50	0.279	0.361
16	0.497	0.623	55	0.266	0.345
17	0.482	0.606	60	0.254	0.330
18	0.468	0.590	65	0.244	0.317
19	0.456	0.575	70	0.235	0.306
20	0.444	0.561	75	0.227	0.296
21	0.433	0.549	80	0.220	0.286
22	0.432	0.537	85	0.213	0.278
23	0.413	0.526	90	0.207	0.267
24	0.404	0.515	95	0.202	0.263
25	0.396	0.505	100	0.195	0.256
26	0.388	0.496	125	0.176	0.230
27	0.381	0.487	150	0.159	0.210
28	0.374	0.478	175	0.148	0.194
29	0.367	0.470	200	0.138	0.181
30	<b>0.361</b>	0.463	300	0.113	0.148
31	0.355	0.456	400	0.098	0.128
32	0.349	0.449	500	0.088	0.115
33	0.344	0.442	600	0.080	0.105
34	0.339	0.436	700	0.074	0.097
35	0.334	0.430	800	0.070	0.091
36	0.329	0.424	900	0.065	0.086
37	0.325	0.418	1000	0.062	0.081

## Lampiran 8 Persentase Distribusi t

Titik Persentase Distribusi t (df = 81 –120)

df \ Pr	0.25	0.10	0.05	0.025	0.01	0.005	0.001
	0.50	0.20	0.10	0.050	0.02	0.010	0.002
81	0.67753	1.29209	1.66388	1.98969	2.37327	2.63790	3.19392
82	0.67749	1.29196	1.66365	1.98932	2.37269	2.63712	3.19262
83	0.67746	1.29183	1.66342	1.98896	2.37212	2.63637	3.19135
84	0.67742	1.29171	1.66320	1.98861	2.37156	2.63563	3.19011
85	0.67739	1.29159	1.66298	1.98827	2.37102	2.63491	3.18890
86	0.67735	1.29147	1.66277	1.98793	2.37049	2.63421	3.18772
87	0.67732	1.29136	1.66256	1.98761	2.36998	2.63353	3.18657
88	0.67729	1.29125	1.66235	1.98729	2.36947	2.63286	3.18544
89	0.67726	1.29114	1.66216	1.98698	2.36898	2.63220	3.18434
90	0.67723	1.29103	1.66196	1.98667	2.36850	2.63157	3.18327
91	0.67720	1.29092	1.66177	1.98638	2.36803	2.63094	3.18222
92	0.67717	1.29082	1.66159	1.98609	2.36757	2.63033	3.18119
93	0.67714	1.29072	1.66140	1.98580	2.36712	2.62973	3.18019
94	0.67711	1.29062	1.66123	1.98552	2.36667	2.62915	3.17921
95	0.67708	1.29053	1.66105	1.98525	2.36624	2.62858	3.17825
96	0.67705	1.29043	1.66088	1.98498	2.36582	2.62802	3.17731
97	0.67703	1.29034	1.66071	1.98472	2.36541	2.62747	3.17639
98	0.67700	1.29025	1.66055	1.98447	2.36500	2.62693	3.17549
99	0.67698	1.29016	1.66039	1.98422	2.36461	2.62641	3.17460
100	0.67695	1.29007	1.66023	1.98397	2.36422	2.62589	3.17374
101	0.67693	1.28999	1.66008	1.98373	2.36384	2.62539	3.17289
102	0.67690	1.28991	1.65993	1.98350	2.36346	2.62489	3.17206
103	0.67688	1.28982	1.65978	1.98326	2.36310	2.62441	3.17125
104	0.67686	1.28974	1.65964	1.98304	2.36274	2.62393	3.17045
105	0.67683	1.28967	1.65950	1.98282	2.36239	2.62347	3.16967
106	0.67681	1.28959	1.65936	1.98260	2.36204	2.62301	3.16890
107	0.67679	1.28951	1.65922	1.98238	2.36170	2.62256	3.16815
108	0.67677	1.28944	1.65909	1.98217	2.36137	2.62212	3.16741
109	0.67675	1.28937	1.65895	1.98197	2.36105	2.62169	3.16669
110	0.67673	1.28930	1.65882	1.98177	2.36073	2.62126	3.16598
111	0.67671	1.28922	1.65870	1.98157	2.36041	2.62085	3.16528
112	0.67669	1.28916	1.65857	1.98137	2.36010	2.62044	3.16460
113	0.67667	1.28909	1.65845	1.98118	2.35980	2.62004	3.16392
114	0.67665	1.28902	1.65833	1.98099	2.35950	2.61964	3.16326
115	0.67663	1.28896	1.65821	1.98081	2.35921	2.61926	3.16262
116	0.67661	1.28889	1.65810	1.98063	2.35892	2.61888	3.16198
117	0.67659	1.28883	1.65798	1.98045	2.35864	2.61850	3.16135
118	0.67657	1.28877	1.65787	1.98027	2.35837	2.61814	3.16074
119	0.67656	1.28871	1.65776	1.98010	2.35809	2.61778	3.16013
120	0.67654	1.28865	1.65765	1.97993	2.35782	2.61742	3.15954

**Lampiran 9 Hasil Turnitin**

**UNIVERSITAS 17 AGUSTUS 1945 (UNTAG) SURABAYA**  
**FAKULTAS ILMU SOSIAL DAN ILMU POLITIK**  
**PROGRAM STUDI ILMU KOMUNIKASI**  
**LABORATORIUM OTONOMI DAERAH**  
Gedung F Lantai 2 Universitas 17 Agustus 1945 Surabaya  
Jl. Semolowaru No. 45 Surabaya, Telp. (031) 5931800

---

**SURAT KETERANGAN**

Nomor: 413/K/LOD/V/2023

Yang bertanda tangan di bawah ini penanggung jawab Uji Turnitin dari Fakultas Ilmu Sosial dan Ilmu Politik Universitas 17 Agustus 1945 (UNTAG) Surabaya

Nama : Yusuf Hariyoko, S.AP., M.AP  
NPP : 20110170735

Dengan ini menerangkan bahwa:

Nama : Risma Nur Alivia  
NBI : 1151800107

Berdasarkan hasil uji turnitin untuk Bab 1,4,5 skripsi mahasiswa tersebut telah di bawah 20%. Surat Keterangan ini di berikan atas permintaan yang bersangkutan untuk "Pendaftaran ujian skripsi".

Demikian surat keterangan ini dibuat untuk dapat dipergunakan sebagaimana mestinya.

Surabaya, 14 Juni 2023  
Kepala Lab. Otoda,

  
Yusuf Hariyoko, S.AP., M.AP

## Lampiran 10 Kartu Bimbingan


**UNIVERSITAS 17 AGUSTUS 1945 (UNTAG) SURABAYA**  
**FAKULTAS ILMU SOSIAL DAN ILMU POLITIK**

Program Studi : • Administrasi Publik • Administrasi Bisnis • Ilmu Komunikasi  
 • Magister Administrasi Publik • Magister Ilmu Komunikasi • Doktor Ilmu Administrasi  
 Gedung F 101 Jl. Semolowaru 45 Surabaya (60118)  
 Telp. 031-5991742, 5931800 psw. 159 email : fisip@untag-sby.ac.id

**KARTU BIMBINGAN SKRIPSI**

Nama : Risma Nur Alivia  
 NBI : 1151800107  
 Program Studi : Ilmu Komunikasi  
 Dosen Pembimbing I : Drs. Edy Sudaryanto, M.I.Kom  
 Dosen Pembimbing II : Amalia Nurul Muthmainnah, S.I.Kom., MA  
 Judul Skripsi : Efektivitas Komunikasi Akun Instagram @kuliner Tuban sebagai Media Informasi Kuliner Masyarakat Kabupaten Tuban

No	Tanggal	Saran/Perbaikan	Pembimbing	
			Paraf Dospem 1	Paraf Dospem 2
1.	14/3 23	- memperbaiki rumusan masalah - memperbaiki tujuan masalah sesuai dengan judul - menyusun pertanyaan		
2.	15/3 23	Memperbaiki daftar pertanyaan		
3.	9/5 23	Menambah penjelasan mengenai fenomena yg yang digunakan untuk review kuliner, menambah penelitian terdahulu, ikut online skripsi, teori yg dipindah menjadi definisi konsep dipergeser sub-8&8 metode		
4.	9/5 23	ACC BAB 1, 2, 3		
5.	10/5 23	ACC Bab 1-3 Pabrik manfaat politik & tindakan konsumen		
6.	7/6 23	- Memperbaiki label uji validitas - Menambah pembahasan		
7.	7/6 23	- tambahkan mengenai pemilihan data yang akan diolah - perdalam lagi pembahasan		

- Rekomendasi (terhadap akun @kuliner Tuban, penelitian yang akan dilakukan)





UNIVERSITAS 17 AGUSTUS 1945 (UNTAG) SURABAYA  
**FAKULTAS ILMU SOSIAL DAN ILMU POLITIK**

Program Studi : ♦ Administrasi Publik ♦ Administrasi Bisnis ♦ Ilmu Komunikasi  
 ♦ Magister Administrasi Publik ♦ Magister Ilmu Komunikasi ♦ Doktor Ilmu Administrasi  
 Gedung F 101 Jl. Semolowaru 45 Surabaya (60118)  
 Telp. 031-5991742, 5931800 psw. 159 email : fisip@untag-sby.ac.id

No.	Tanggal	Saran/Perbaikan	Pembimbing	
			Paraf Dospem 1	Paraf Dospem 2
8.	12/6 23	Menambahkan rekomendasi teoritis sesuai manfaat penelitian (Beri saran untuk penelitian selanjutnya)		A.
9.	13/6 23	ACC BAB 4.5 MAJU SIDANG		
10.	15/6 23	memperbaiki rekomendasi teoritis ACC BAB 1-5 MAJU SIDANG		A.

Catatan:

1. Kartu Bimbingan dibawa saat bimbingan
2. Kartu bimbingan diisi oleh Dosen Pembimbing

Bimbingan dinyatakan telah selesai  
 Tanggal : 15 JUNI 2023

Dosen Pembimbing I,

(.....)  
 (.....)

Dosen Pembimbing II,

(.....)  
 (.....)



PROGRAM STUDI IPROGRAM STUDI ILMU KOMUNIKASI  
FAKULTAS ILMU SOSIAL DAN ILMU POLITIK  
UNIVERSITAS 17 AGUSTUS 1945 SURABAYA

### LEMBAR REVISI UJIAN SKRIPSI

Nama : Risma Nur Alvia

NIM : 1151800107

Hari/ Tanggal Ujian : Senin, 19 Juni 2023


Catatan Perbaikan:

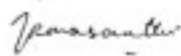
1. Redaksional.

2. Good job

Surabaya, 19 Juni 2023

Persetujuan Dosen Penguji 1 Telah Revisi/Perbaikan, Revisi dari Dosen Penguji 1,

  
( Imasanti Danadharma, S.Hub.Int., MA )

  
( Imasanti Danadharma, S.Hub.Int., MA )

PROGRAM STUDI ILPROGRAM STUDI ILMU KOMUNIKASI  
FAKULTAS ILMU SOSIAL DAN ILMU POLITIK  
UNIVERSITAS 17 AGUSTUS 1945 SURABAYA

### LEMBAR REVISI UJIAN SKRIPSI


Nama : Risma Nur Alvia  
NIM : 1151800107  
Hari/ Tanggal Ujian : Senin, 19 Juni 2023


Catatan Perbaikan:

- Struktur Penulisan → paragraf dan margin.
- Peletakan sub teori / sub bab kurang tepat.
- Komponen operasionalisasi konsep tidak jelas.
- Tabel hasil penelitian kurang jelas.

Surabaya, 19 Juni 2023.

Persetujuan Dosen Penguji & Telah Revisi/Perbaikan/Revisi dari Dosen Penguji &

  
( A.A. Rihandani Setiawati, S.Sos., M.Med.Kom  
Muck. Rizqi, Cs.Kom., M.Med.Kom.

  
( A.A. Rihandani Setiawati, S.Sos., M.Med.Kom  
Muck. Rizqi, S.Kom., M.Med.Kom.

## Lampiran 12 Hasil Cek Turnitin

sebagai\_Media\_Informasi\_Kuliner\_Masyarakat\_Kabupaten\_T...

---

ORIGINALITY REPORT

---

<b>15%</b>	<b>15%</b>	<b>5%</b>	<b>2%</b>
SIMILARITY INDEX	INTERNET SOURCES	PUBLICATIONS	STUDENT PAPERS

---

PRIMARY SOURCES

---

<b>1</b>	<b>repository.uin-suska.ac.id</b> Internet Source	<b>2%</b>
<b>2</b>	<b>text-id.123dok.com</b> Internet Source	<b>2%</b>
<b>3</b>	<b>proceedings.unisba.ac.id</b> Internet Source	<b>1%</b>
<b>4</b>	<b>docobook.com</b> Internet Source	<b>1%</b>
<b>5</b>	<b>jurnal.unpad.ac.id</b> Internet Source	<b>1%</b>
<b>6</b>	<b>digilib.uin-suka.ac.id</b> Internet Source	<b>1%</b>
<b>7</b>	<b>media.neliti.com</b> Internet Source	<b>1%</b>
<b>8</b>	<b>Submitted to Universitas Diponegoro</b> Student Paper	<b>&lt;1%</b>
<b>9</b>	<b>myproblem.id</b> Internet Source	<b>&lt;1%</b>

---

10	<a href="https://repository.umj.ac.id">repository.umj.ac.id</a> Internet Source	<1 %
11	<a href="https://ridda2.utp.ac.pa">ridda2.utp.ac.pa</a> Internet Source	<1 %
12	Submitted to UPN Veteran Jawa Timur Student Paper	<1 %
13	<a href="https://repository.ar-raniry.ac.id">repository.ar-raniry.ac.id</a> Internet Source	<1 %
14	<a href="https://www.researchgate.net">www.researchgate.net</a> Internet Source	<1 %
15	<a href="https://ajengbells-tinkerbells.blogspot.com">ajengbells-tinkerbells.blogspot.com</a> Internet Source	<1 %
16	<a href="https://ocs.unud.ac.id">ocs.unud.ac.id</a> Internet Source	<1 %
17	<a href="https://repository.uhn.ac.id">repository.uhn.ac.id</a> Internet Source	<1 %
18	<a href="https://itakurata.blogspot.com">itakurata.blogspot.com</a> Internet Source	<1 %
19	<a href="https://eprints.umsida.ac.id">eprints.umsida.ac.id</a> Internet Source	<1 %
20	<a href="https://eprints.walisongo.ac.id">eprints.walisongo.ac.id</a> Internet Source	<1 %
21	<a href="https://jimfeb.ub.ac.id">jimfeb.ub.ac.id</a> Internet Source	<1 %

22	<a href="http://journal.interstudi.edu">journal.interstudi.edu</a> Internet Source	<1 %
23	<a href="http://jurnal.fisip.untad.ac.id">jurnal.fisip.untad.ac.id</a> Internet Source	<1 %
24	<a href="http://openlibrarypublications.telkomuniversity.ac.id">openlibrarypublications.telkomuniversity.ac.id</a> Internet Source	<1 %
25	<a href="http://repository.trisakti.ac.id">repository.trisakti.ac.id</a> Internet Source	<1 %
26	<a href="http://wire.dailysocial.net">wire.dailysocial.net</a> Internet Source	<1 %
27	Makhmuri Makhmuri. "Pengaruh motivasi belajar siswa terhadap hasil belajar matematika siswa kelas IV SD Negeri Panca Tunggal Tahun Ajaran 2019/2020", JEMARI (Jurnal Edukasi Madrasah Ibtidaiyah), 2020 Publication	<1 %

Exclude quotes On

Exclude matches Off

Exclude bibliography On