

LAMPIRAN

Lampiran 1 : Kuesioner Penelitian

PENGARUH PENGETAHUAN KEWIRAUSAHAAN DAN KARAKTERISTIK WIRUSAHA TERHADAP KEBERHASILAN USAHA MIKRO KECIL DAN MENENGAH DI KELURAHAN NGAGELREJO

Saya mahasiswa dari Universitas 17 Agustus Surabaya, dengan identitas sebagai berikut:

Nama : Firman Dwi Prastyo

NIM : 1121900188

Program Studi: Administrasi Bisnis

Bermaksud untuk melakukan penelitian mengenai Pengetahuan Kewirausahaan dan Karakteristik Wirausaha Terhadap Keberhasilan Usaha Mikro Kecil dan Menengah di Kelurahan Ngagelrejo, kemudian hasil jawaban tersebut akan dianalisis dan disimpulkan.

Saya memohon kepada Saudara/i untuk bersedia dalam mengisi kuesioner ini sesuai dengan pemikiran, pendapat dan hati nurani Saudara/i sendiri tanpa adanya paksaan apapun, demi kelancaran tugas yang diberikan kepada saya. Atas perhatian dan kerjasama yang diberikan, saya ucapkan terima kasih.

Surabaya, 23 Maret 2023

Peneliti

(Firman Dwi Prastyo)

DAFTAR PERTANYAAN

A. IDENTITAS RESPONDEN

Nama :

Lama usaha :

Berilah tanda ceklist (☐) pada jawaban yang Anda pilih

Usia :	<input type="checkbox"/>	<30 Tahun		
	<input type="checkbox"/>	30–45 tahun		
	<input type="checkbox"/>	> 45 tahun		
Jenis kelamin :	<input type="checkbox"/>	Laki - Laki	<input type="checkbox"/>	Perempuan
Pendidikan terakhir:	<input type="checkbox"/>	SD	<input type="checkbox"/>	Diploma
	<input type="checkbox"/>	SMP/Sederajat	<input type="checkbox"/>	Sarjana
	<input type="checkbox"/>	SMA/Sederajat		
Sudah berapa lama berjualan di Kel.Ngagelrejo	<input type="checkbox"/>	1-2 Tahun		
	<input type="checkbox"/>	3-5 Tahun		
	<input type="checkbox"/>	Lebih dari 5 Tahun		
Jenis Usaha :	<input type="checkbox"/>	Makanan		
	<input type="checkbox"/>	Minuman		

B. PETUNJUK PENGISIAN

Berilah tanda ceklist (☐) pada jawaban yang Anda pilih di lembar jawaban yang telah disediakan. Pilihlah jawaban yang sesuai dengan perasaan, pendapat, dan keadaan Bapak/Ibu/Sdr/i yang sebenarnya.

Keterangan jawaban:

STS : Sangat Tidak Setuju (Skor 1)

TS : Tidak Setuju (Skor 2)

KS : Kurang Setuju (Skor 3)

S : Setuju (Skor 4)

SS : Sangat Setuju (Skor 5)

A. Kuesioner Variabel Pengetahuan Kewirausahaan (X1)

No	Pernyataan	STS	TS	KS	S	SS
1.	Saya mengerti tentang usaha yang saya jalankan serta kendala yang saya hadapi.					
2.	Saya memahami peran dan tanggung jawab sebagai wirausaha					
3.	Saya memahami kelebihan dan kekurangan diri sendiri dalam berbisnis					
4.	Saya dapat mengelola usaha ini dengan baik					
5.	Saya mampu membuat perencanaan baik sebelum dan sesudah menjalankan usaha					
6.	Saya mampu membuat pembukuan sederhana untuk usaha saya					
7.	Dengan adanya pembukuan dapat membantu mengatur keuangan usaha saya					

B. Kuesioner Variabel Karakteristik Wirausaha (X2)

No	Pernyataan	STS	TS	KS	S	SS
1.	Saya selalu bersemangat dan bekerja keras dalam melakukan usaha yang dijalankan					
2.	Saya memiliki keberanian dalam mengambil dan menghadapi resiko dari usaha saya					
3.	Saya tidak bergantung pada orang lain dalam menentukan pilihan dan pengambilan keputusan usaha saya					
4.	Saya bersedia menerima saran dan kritik yang diberikan oleh konsumen					
5.	Saya merasa komunikasi yang baik dengan orang lain penting bagi usaha yang saya jalankan					
6.	Saya memiliki pandangan kemas depan akan usaha yang saya jalani agar bisa bertahan dan semakin berkembang.					
7.	Saya menghargai setiap proses yang dilalui untuk mencapai tujuan usaha.					

C. Kuesioner Variabel Keberhasilan Usaha (Y)

No	Pernyataan	STS	TS	KS	S	SS
1.	Keuntungan yang saya peroleh setiap tahun semakin meningkat.					
2.	Pendapatan usaha yang meningkat membuat kemampuan membiayai usaha semakin besar.					
3.	Produk barang usaha yang saya jalankan mengalami peningkatan.					
4.	Dari waktu ke waktu produk saya tidak kalah bersaing dengan produk lainnya.					
5.	Saya yakin dan optimis pelanggan saya akan terus bertambah setiap Bulannya/Tahun.					
6.	Saya memiliki berbagai strategi agar penjualan dari usaha saya semakin meningkat					
7.	Saya fokus mengelola usaha agar mempunyai citra positif.					

30	5	5	5	5	4	4	5	33	4,71
31	4	4	4	4	4	4	4	28	4,00
32	4	5	4	5	4	5	4	31	4,43
33	5	4	5	4	4	5	4	31	4,43
34	4	5	4	5	4	5	5	32	4,57
35	4	5	4	5	4	5	5	32	4,57
36	2	2	3	3	2	2	2	16	2,29
37	3	3	3	3	3	2	3	20	2,86
38	5	4	5	5	4	4	5	32	4,57
39	4	4	5	3	4	4	5	29	4,14
40	4	5	3	4	3	3	5	27	3,86
41	5	5	4	5	5	5	5	34	4,86
42	5	5	5	4	4	5	5	33	4,71
43	4	4	4	4	5	5	5	31	4,43
44	4	4	4	4	4	5	5	30	4,29
45	5	5	4	4	4	4	4	30	4,29
46	4	4	4	3	4	4	4	27	3,86
47	5	5	5	5	4	5	5	34	4,86
48	5	5	5	5	5	5	5	35	5,00
49	2	2	2	3	3	3	3	18	2,57
50	4	4	4	4	4	4	4	28	4,00
51	4	5	4	5	5	4	5	32	4,57
52	5	4	4	5	4	4	4	30	4,29
53	5	5	4	4	5	5	5	33	4,71
54	5	5	5	5	5	5	5	35	5,00
55	4	4	5	5	4	3	5	30	4,29
56	4	4	5	5	3	5	5	31	4,43
57	5	5	4	3	5	5	5	32	4,57
58	4	5	5	3	4	3	4	28	4,00
59	5	4	4	5	3	4	5	30	4,29
60	4	5	4	4	4	4	5	30	4,29
61	5	4	5	4	5	4	4	31	4,43
62	2	2	3	3	3	2	2	17	2,43
63	4	4	4	4	5	4	4	29	4,14
64	4	4	4	3	4	4	5	28	4,00

Total	422,57
Rata-Rata Score	4,23

Variabel Karakteristik Wirausaha (X2)

No. Responden	Pernyataan							Total Score	Rata-Rata Score
	1	2	3	4	5	6	7		
1	4	4	4	4	4	4	4	28	4,00
2	4	3	5	3	5	4	5	29	4,14
3	5	5	5	5	5	5	5	35	5,00
4	4	5	5	5	5	5	5	34	4,86
5	4	4	5	5	5	5	3	31	4,43
6	4	5	4	5	5	3	3	29	4,14
7	5	5	5	5	5	3	5	33	4,71
8	5	5	5	5	5	3	4	32	4,57
9	4	4	4	4	4	4	4	28	4,00
10	4	5	5	5	5	5	5	34	4,86
11	5	4	4	4	5	4	5	31	4,43
12	5	5	4	3	5	5	3	30	4,29
13	4	4	3	3	3	3	4	24	3,43
14	4	4	4	4	4	3	4	27	3,86
15	4	4	3	4	4	4	4	27	3,86
16	3	3	2	2	2	2	3	17	2,43
17	5	5	5	5	5	5	5	35	5,00
18	5	4	4	5	5	5	5	33	4,71
19	5	4	5	5	4	4	4	31	4,43
20	4	4	4	4	4	4	4	28	4,00
21	5	4	4	5	4	4	4	30	4,29
22	5	5	5	5	5	5	5	35	5,00
23	5	5	5	5	5	5	5	35	5,00
24	5	4	4	4	5	5	4	31	4,43
25	4	4	4	5	5	5	5	32	4,57
26	4	4	4	4	4	4	4	28	4,00
27	4	4	4	5	4	5	5	31	4,43
28	4	4	4	4	4	3	4	27	3,86
29	5	4	5	5	4	5	4	32	4,57
30	5	4	5	4	5	5	4	32	4,57
31	4	4	4	4	4	3	4	27	3,86

68	4	4	4	5	4	4	4	29	4,14
69	5	5	4	5	4	4	4	31	4,43
70	5	5	4	4	4	4	5	31	4,43
71	5	4	1	4	5	5	5	29	4,14
72	5	3	4	4	4	4	4	28	4,00
73	4	4	4	3	4	4	3	26	3,71
74	5	5	4	4	5	5	4	32	4,57
75	5	4	5	4	4	3	5	30	4,29
76	5	5	5	5	5	4	5	34	4,86
77	4	4	4	4	3	2	4	25	3,57
78	2	2	2	2	3	3	2	16	2,29
79	5	2	5	5	5	5	5	32	4,57
80	4	4	4	4	4	4	4	28	4,00
81	3	3	3	1	3	3	3	19	2,71
82	4	3	4	3	4	4	4	26	3,71
83	4	4	4	4	4	4	4	28	4,00
84	5	5	3	5	5	5	5	33	4,71
85	3	4	4	5	5	5	5	31	4,43
86	5	2	4	4	5	5	5	30	4,29
87	4	4	2	3	4	5	5	27	3,86
88	5	5	1	5	4	4	4	28	4,00
89	5	5	4	5	5	4	5	33	4,71
90	4	4	4	5	5	5	5	32	4,57
91	5	5	4	4	4	5	5	32	4,57
92	5	4	4	5	5	5	5	33	4,71
93	3	2	2	2	2	3	3	17	2,43
94	2	2	5	5	5	3	4	26	3,71
95	4	3	3	4	5	4	4	27	3,86
96	4	2	2	5	4	3	4	24	3,43
97	4	3	4	4	5	4	4	28	4,00
98	5	5	4	5	5	5	5	34	4,86
99	5	4	5	4	5	4	5	32	4,57
100	5	5	5	5	5	5	5	35	5,00
Total									420,57
Rata-Rata Score									4,20

33	4	5	5	4	4	5	4	31	4,43
34	4	4	5	4	5	4	4	30	4,29
35	4	5	4	5	5	5	4	32	4,57
36	3	3	3	2	2	2	2	17	2,43
37	3	3	3	2	3	3	3	20	2,86
38	5	5	5	4	5	4	5	33	4,71
39	4	4	5	4	3	5	5	30	4,29
40	3	4	4	3	4	4	5	27	3,86
41	4	5	5	5	5	5	5	34	4,86
42	5	5	5	5	5	4	4	33	4,71
43	5	4	4	4	4	4	4	29	4,14
44	4	4	4	4	5	5	4	30	4,29
45	4	4	4	4	5	5	5	31	4,43
46	4	4	4	3	5	4	5	29	4,14
47	4	4	4	4	5	4	5	30	4,29
48	5	5	5	5	5	5	5	35	5,00
49	2	2	2	2	2	3	2	15	2,14
50	4	4	4	4	5	4	5	30	4,29
51	4	4	4	5	5	5	5	32	4,57
52	4	4	4	4	5	5	5	31	4,43
53	5	4	4	4	5	5	5	32	4,57
54	5	5	5	5	5	5	5	35	5,00
55	5	5	4	3	5	5	4	31	4,43
56	2	4	4	3	4	2	5	24	3,43
57	3	5	3	5	4	3	5	28	4,00
58	3	2	3	5	3	4	4	24	3,43
59	4	5	4	3	4	4	5	29	4,14
60	4	5	4	5	5	4	5	32	4,57
61	4	4	5	4	5	4	4	30	4,29
62	2	2	2	2	3	3	3	17	2,43
63	4	4	4	4	4	4	4	28	4,00
64	4	4	5	5	5	4	5	32	4,57
65	4	4	4	4	4	4	5	29	4,14
66	5	5	5	5	5	5	5	35	5,00
67	3	3	3	3	3	3	3	21	3,00
68	4	4	4	5	4	4	4	29	4,14

69	5	4	4	5	5	5	5	33	4,71
70	5	5	5	4	5	4	4	32	4,57
71	5	4	5	5	5	4	4	32	4,57
72	3	3	3	2	3	3	4	21	3,00
73	3	3	4	4	4	3	3	24	3,43
74	4	5	4	4	3	4	4	28	4,00
75	3	3	4	3	4	3	4	24	3,43
76	4	5	5	4	5	2	4	29	4,14
77	5	4	4	3	4	4	3	27	3,86
78	2	2	2	2	3	3	2	16	2,29
79	2	5	4	3	4	5	5	28	4,00
80	4	4	4	4	4	4	4	28	4,00
81	3	3	3	3	3	3	3	21	3,00
82	3	4	3	4	4	3	3	24	3,43
83	4	4	4	4	4	4	4	28	4,00
84	4	4	4	4	4	4	4	28	4,00
85	2	4	3	3	3	3	3	21	3,00
86	3	4	4	4	4	3	5	27	3,86
87	3	3	3	3	4	3	4	23	3,29
88	3	3	3	3	5	2	5	24	3,43
89	3	3	3	2	4	5	5	25	3,57
90	5	5	4	4	4	4	4	30	4,29
91	5	4	4	5	4	5	5	32	4,57
92	5	5	4	4	4	4	4	30	4,29
93	2	2	2	2	3	3	3	17	2,43
94	2	4	3	2	4	2	2	19	2,71
95	2	5	3	4	3	3	4	24	3,43
96	2	2	3	3	3	4	5	22	3,14
97	5	5	4	4	5	5	4	32	4,57
98	5	5	5	4	5	5	5	34	4,86
99	5	4	5	4	5	4	4	31	4,43
100	4	4	4	4	4	4	4	28	4,00
Total									405,71
Rata-Rata Score									4,05

Lampiran 3 : Analisis Rata-Rata Tabulasi

Variabel Pengetahuan Kewirausahaan (X1)

Descriptive Statistics

	N	Minimum	Maximum	Mean	Std. Deviation
Saya mengerti tentang usaha yang saya jalankan serta kendala yang saya hadapi.	100	2	5	4,23	,815
Saya memahami peran dan tanggung jawab sebagai wirausaha	100	2	5	4,31	,787
Saya memahami kelebihan dan kekurangan diri sendiri dalam berbisnis	100	2	5	4,24	,793
Saya dapat mengelola usaha ini dengan baik	100	2	5	4,23	,790
Saya mampu membuat perencanaan baik sebelum dan sesudah menjalankan usaha	100	2	5	3,99	,870
Saya mampu membuat pembukuan sederhana untuk usaha saya	100	2	5	4,20	,943
Dengan adanya pembukuan dapat membantu mengatur keuangan usaha saya	100	2	5	4,38	,801
Valid N (listwise)	100				

Variabel Karakteristik Wirausaha (X2)

Descriptive Statistics

	N	Minimum	Maximum	Mean	Std. Deviation
Saya selalu bersemangat dan bekerja keras dalam melakukan usaha yang dijalankan	100	2	5	4,33	,792
Saya memiliki keberanian dalam mengambil dan menghadapi resiko dari usaha saya	100	2	5	4,06	,874
Saya tidak bergantung pada orang lain dalam menentukan pilihan dan pengambilan keputusan usaha saya	100	1	5	3,94	1,003
Saya bersedia menerima saran dan kritik yang diberikan oleh konsumen	100	1	5	4,30	,893
Saya merasa komunikasi yang baik dengan orang lain penting bagi usaha yang saya jalankan	100	2	5	4,37	,787
Saya memiliki pandangan kemasa depan akan usaha yang saya jalani agar bisa bertahan dan semakin berkembang.	100	2	5	4,16	,861
Saya menghargai setiap proses yang dilalui untuk mencapai tujuan usaha.	100	2	5	4,28	,805
Valid N (listwise)	100				

Variabel Keberhasilan Usaha (Y)

Descriptive Statistics

	N	Minimum	Maximum	Mean	Std. Deviation
Keuntungan yang saya peroleh setiap tahun semakin meningkat.	100	2	5	3,88	,967
Pendapatan usaha yang meningkat membuat kemampuan membiayai usaha semakin besar.	100	2	5	4,08	,849
Produk barang usaha yang saya jalankan mengalami peningkatan.	100	2	5	3,98	,804
Dari waktu ke waktu produk saya tidak kalah bersaing dengan produk lainnya.	100	2	5	3,87	,895
Saya yakin dan optimis pelanggan saya akan terus bertambah setiap Bulannya/Tahun.	100	2	5	4,28	,805
Saya memiliki berbagai strategi agar penjualan dari usaha saya semakin meningkat	100	2	5	4,04	,875
Saya fokus mengelola usaha agar mempunyai citra positif.	100	2	5	4,27	,839
Valid N (listwise)	100				

Lampiran 4 : Output Hasil Analisis Data

a. Tabel Frekuensi Responden

		Usia			
		Frequency	Percent	Valid Percent	Cumulative Percent
Valid	25-30 Tahun	58	58.0	58.0	58.0
	30-45 Tahun	30	30.0	30.0	88.0
	> 45 Tahun	12	12.0	12.0	100.0
	Total	100	100.0	100.0	

		Jenis Kelamin			
		Frequency	Percent	Valid Percent	Cumulative Percent
Valid	Laki-Laki	51	51.0	51.0	51.0
	Perempuan	49	49.0	49.0	100.0
	Total	100	100.0	100.0	

		Pendidikan Terakhir			
		Frequency	Percent	Valid Percent	Cumulative Percent
Valid	SMP	13	13.0	13.0	13.0
	SMA	63	63.0	63.0	76.0
	DIPLOMA	8	8.0	8.0	84.0
	SARJANA	16	16.0	16.0	100.0
	Total	100	100.0	100.0	

Sudah Berapa Lama Berjualan di Kel.Ngagelrejo					
		Frequency	Percent	Valid Percent	Cumulative Percent
Valid	1-2 Tahun	46	46.0	46.0	46.0
	3-5 Tahun	33	33.0	33.0	79.0
	> 5 Tahun	21	21.0	21.0	100.0
	Total	100	100.0	100.0	

Jenis Usaha					
		Frequency	Percent	Valid Percent	Cumulative Percent
Valid	Makanan	79	79.0	79.0	79.0
	Minuman	21	21.0	21.0	100.0
	Total	100	100.0	100.0	

Penghasilan					
		Frequency	Percent	Valid Percent	Cumulative Percent
Valid	< Rp. 1.000.000	19	19.0	19.0	19.0
	Rp. 1.000.000 - Rp. 3.000.000	63	63.0	63.0	82.0
	> Rp. 3.000.000	18	18.0	18.0	100.0
	Total	100	100.0	100.0	

b. Uji Validitas

Variabel Pengetahuan Kewirausahaan (X1)

Correlations

		X1.1	X1.2	X1.3	X1.4	X1.5	X1.6	X1.7	Total
X1.1	Pearson Correlation	1	,817**	,742**	,561**	,587**	,663**	,638**	,877**
	Sig. (2-tailed)		,000	,000	,000	,000	,000	,000	,000
	N	100	100	100	100	100	100	100	100
X1.2	Pearson Correlation	,817**	1	,608**	,599**	,550**	,650**	,676**	,856**
	Sig. (2-tailed)	,000		,000	,000	,000	,000	,000	,000
	N	100	100	100	100	100	100	100	100
X1.3	Pearson Correlation	,742**	,608**	1	,524**	,545**	,624**	,586**	,810**
	Sig. (2-tailed)	,000	,000		,000	,000	,000	,000	,000
	N	100	100	100	100	100	100	100	100
X1.4	Pearson Correlation	,561**	,599**	,524**	1	,518**	,603**	,515**	,756**
	Sig. (2-tailed)	,000	,000	,000		,000	,000	,000	,000
	N	100	100	100	100	100	100	100	100
X1.5	Pearson Correlation	,587**	,550**	,545**	,518**	1	,532**	,455**	,739**
	Sig. (2-tailed)	,000	,000	,000	,000		,000	,000	,000
	N	100	100	100	100	100	100	100	100
X1.6	Pearson Correlation	,663**	,650**	,624**	,603**	,532**	1	,727**	,850**
	Sig. (2-tailed)	,000	,000	,000	,000	,000		,000	,000
	N	100	100	100	100	100	100	100	100
X1.7	Pearson Correlation	,638**	,676**	,586**	,515**	,455**	,727**	1	,807**
	Sig. (2-tailed)	,000	,000	,000	,000	,000	,000		,000
	N	100	100	100	100	100	100	100	100
Total	Pearson Correlation	,877**	,856**	,810**	,756**	,739**	,850**	,807**	1
	Sig. (2-tailed)	,000	,000	,000	,000	,000	,000	,000	
	N	100	100	100	100	100	100	100	100

** . Correlation is significant at the 0.01 level (2-tailed).

Variabel Karakteristik Wirausaha (X2)

Correlations

	X2.1	X2.2	X2.3	X2.4	X2.5	X2.6	X2.7	Total
X2.1 Pearson Correlation	1	,496**	,407**	,473**	,548**	,499**	,566**	,745**
Sig. (2-tailed)		,000	,000	,000	,000	,000	,000	,000
N	100	100	100	100	100	100	100	100
X2.2 Pearson Correlation	,496**	1	,373**	,520**	,423**	,430**	,464**	,703**
Sig. (2-tailed)	,000		,000	,000	,000	,000	,000	,000
N	100	100	100	100	100	100	100	100
X2.3 Pearson Correlation	,407**	,373**	1	,426**	,463**	,409**	,384**	,675**
Sig. (2-tailed)	,000	,000		,000	,000	,000	,000	,000
N	100	100	100	100	100	100	100	100
X2.4 Pearson Correlation	,473**	,520**	,426**	1	,645**	,475**	,584**	,781**
Sig. (2-tailed)	,000	,000	,000		,000	,000	,000	,000
N	100	100	100	100	100	100	100	100
X2.5 Pearson Correlation	,548**	,423**	,463**	,645**	1	,627**	,696**	,824**
Sig. (2-tailed)	,000	,000	,000	,000		,000	,000	,000
N	100	100	100	100	100	100	100	100
X2.6 Pearson Correlation	,499**	,430**	,409**	,475**	,627**	1	,590**	,759**
Sig. (2-tailed)	,000	,000	,000	,000	,000		,000	,000
N	100	100	100	100	100	100	100	100
X2.7 Pearson Correlation	,566**	,464**	,384**	,584**	,696**	,590**	1	,800**
Sig. (2-tailed)	,000	,000	,000	,000	,000	,000		,000
N	100	100	100	100	100	100	100	100
Total Pearson Correlation	,745**	,703**	,675**	,781**	,824**	,759**	,800**	1
Sig. (2-tailed)	,000	,000	,000	,000	,000	,000	,000	
N	100	100	100	100	100	100	100	100

** . Correlation is significant at the 0.01 level (2-tailed).

Variabel Keberhasilan Usaha (Y)

Correlations

		Y.1	Y.2	Y.3	Y.4	Y.5	Y.6	Y.7	Total
Y.1	Pearson Correlation	1	,639**	,725**	,624**	,641**	,626**	,464**	,840**
	Sig. (2-tailed)		,000	,000	,000	,000	,000	,000	,000
	N	100	100	100	100	100	100	100	100
Y.2	Pearson Correlation	,639**	1	,728**	,612**	,588**	,485**	,508**	,803**
	Sig. (2-tailed)	,000		,000	,000	,000	,000	,000	,000
	N	100	100	100	100	100	100	100	100
Y.3	Pearson Correlation	,725**	,728**	1	,670**	,680**	,532**	,547**	,859**
	Sig. (2-tailed)	,000	,000		,000	,000	,000	,000	,000
	N	100	100	100	100	100	100	100	100
Y.4	Pearson Correlation	,624**	,612**	,670**	1	,612**	,574**	,518**	,816**
	Sig. (2-tailed)	,000	,000	,000		,000	,000	,000	,000
	N	100	100	100	100	100	100	100	100
Y.5	Pearson Correlation	,641**	,588**	,680**	,612**	1	,572**	,620**	,827**
	Sig. (2-tailed)	,000	,000	,000	,000		,000	,000	,000
	N	100	100	100	100	100	100	100	100
Y.6	Pearson Correlation	,626**	,485**	,532**	,574**	,572**	1	,590**	,776**
	Sig. (2-tailed)	,000	,000	,000	,000	,000		,000	,000
	N	100	100	100	100	100	100	100	100
Y.7	Pearson Correlation	,464**	,508**	,547**	,518**	,620**	,590**	1	,745**
	Sig. (2-tailed)	,000	,000	,000	,000	,000	,000		,000
	N	100	100	100	100	100	100	100	100
Total	Pearson Correlation	,840**	,803**	,859**	,816**	,827**	,776**	,745**	1
	Sig. (2-tailed)	,000	,000	,000	,000	,000	,000	,000	
	N	100	100	100	100	100	100	100	100

** . Correlation is significant at the 0.01 level (2-tailed).

c. Uji Reliabilitas

Variabel Pengetahuan Kewirausahaan (X1)

Reliability Statistics

Cronbach's Alpha	N of Items
,914	7

Variabel Karakteristik Wirausaha (X2)

Reliability Statistics

Cronbach's Alpha	N of Items
,870	7

Variabel Keberhasilan Usaha (Y)

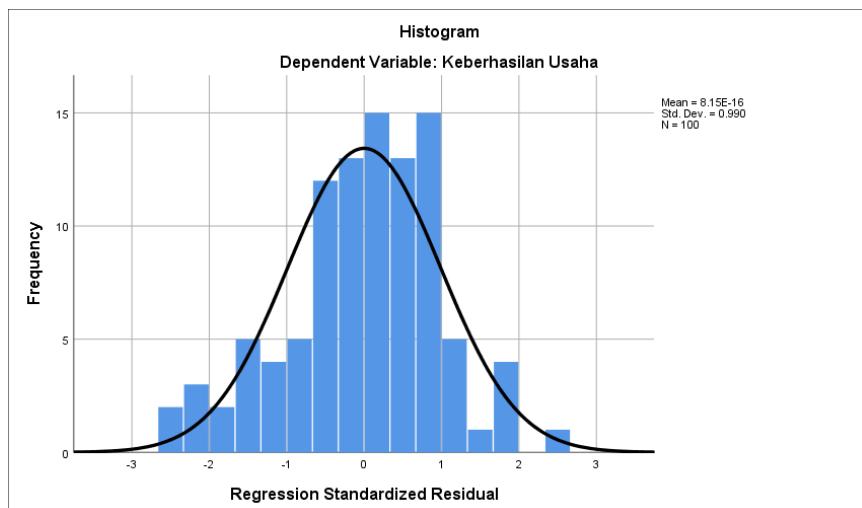
Reliability Statistics

Cronbach's Alpha	N of Items
,911	7

d. Uji Asumsi Klasik

1. Uji Normalitas

One-Sample Kolmogorov-Smirnov Test		Unstandardized Residual
N		100
Normal Parameters ^{a,b}	Mean	.0000000
	Std. Deviation	2.87527698
Most Extreme Differences	Absolute	.087
	Positive	.056
	Negative	-.087
Test Statistic		.087
Asymp. Sig. (2-tailed)		.062 ^c
a. Test distribution is Normal.		
b. Calculated from data.		
c. Lilliefors Significance Correction.		



e. Uji Multikolinearitas

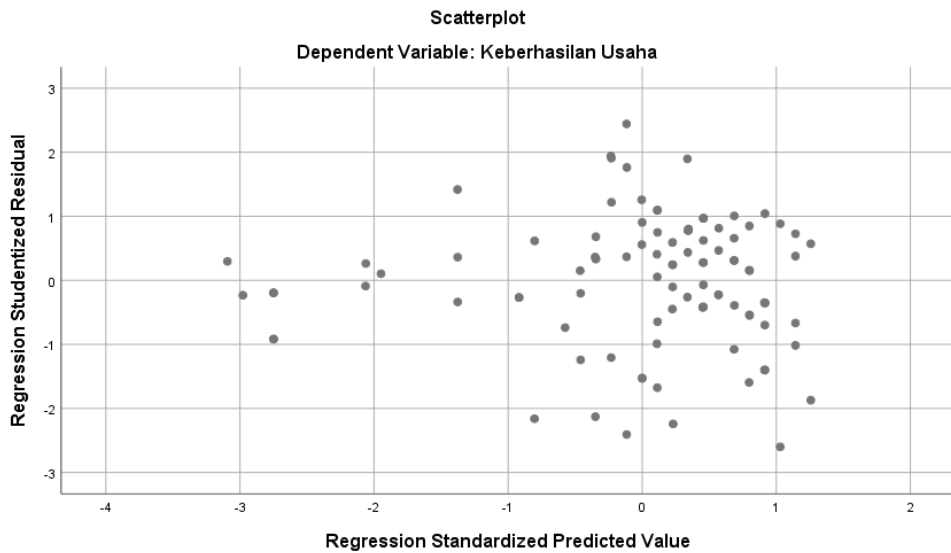
Coefficients ^a							
Model	Unstandardized Coefficients		Standardized Coefficients	t	Sig.	Collinearity Statistics	
	B	Std. Error	Beta			Tolerance	VIF
(Constant)	1.720	1.998		.861	.391		
Pengetahuan Kewirausahaan	.454	.100	.439	4.550	.000	.384	2.603
Karakteristik Wirausaha	.450	.104	.417	4.324	.000	.384	2.603

a. Dependent Variable: Keberhasilan Usaha

f. Uji Heterokedastisitas

Coefficients ^a						
Model	Unstandardized Coefficients		Standardized Coefficients	t	Sig.	
	B	Std. Error	Beta			
1	(Constant)	.627	1.206		.520	.604
	Pengetahuan Kewirausahaan	.076	.060	.204	1.263	.210
	Karakteristik Wirausaha	-.021	.063	-.054	-.333	.740

a. Dependent Variable: ABS_RES



g. Uji Regresi Linier Berganda

		Coefficients^a				
		Unstandardized Coefficients		Standardized Coefficients	t	Sig.
Model		B	Std. Error	Beta		
1	(Constant)	1.720	1.998		.861	.391
	Pengetahuan Kewirausahaan	.454	.100	.439	4.550	.000
	Karakteristik Kewirausahaan	.450	.104	.417	4.324	.000

a. Dependent Variable: Keberhasilan Usaha

h. Uji Hipotesis

Uji t

Model		Coefficients ^a				
		Unstandardized Coefficients		Standardized Coefficients	t	Sig.
		B	Std. Error	Beta		
1	(Constant)	1.720	1.998		.861	.391
	Pengetahuan Kewirausahaan	.454	.100	.439	4.550	.000
	Karakteristik Kewirausahaan	.450	.104	.417	4.324	.000

a. Dependent Variable: Keberhasilan Usaha

Uji F

Model		ANOVA ^a				
		Sum of Squares	df	Mean Square	F	Sig.
1	Regression	1543.545	2	771.773	91.467	.000 ^b
	Residual	818.455	97	8.438		
	Total	2362.000	99			

a. Dependent Variable: Keberhasilan Usaha
b. Predictors: (Constant), Karakteristik Wirausaha, Pengetahuan Kewirausahaan

Uji r

Model Summary				
Model	R	R Square	Adjusted R Square	Std. Error of the Estimate
1	.808 ^a	.653	.646	2.905


a. Predictors: (Constant), Karakteristik Wirausaha, Pengetahuan Kewirausahaan

Uji R2

Model Summary				
Model	R	R Square	Adjusted R Square	Std. Error of the Estimate
1	.808 ^a	.653	.646	2.905

a. Predictors: (Constant), Karakteristik Wirausaha, Pengetahuan Kewirausahaan

Lampiran 5 : Kartu Bimbingan Skripsi



UNIVERSITAS 17 AGUSTUS 1945 (UNTAG) SURABAYA
FAKULTAS ILMU SOSIAL DAN ILMU POLITIK
 Program Studi : ♦ Administrasi Publik ♦ Administrasi Bisnis ♦ Ilmu Komunikasi
 ♦ Magister Administrasi Publik ♦ Magister Ilmu Komunikasi ♦ Doktor Ilmu Administrasi
 Gedung F 101 Jl. Semolowaru 45 Surabaya (60118)
 Telp. 031-5991742, 5931800 psw. 159 email : fisip@untag-sby.ac.id

KARTU BIMBINGAN SKRIPSI

Nama : Firman Dwi Prastyo
 NBI : 1121900188
 Program Studi : Administrasi Niaga
 Dosen Pembimbing I : Drs. Ute Ch. Nasution, MS
 Dosen Pembimbing II : Dra. Sri Andayani, M.M
 Judul Skripsi : **PENGARUH PENGETAHUAN KEWIRAUSAHAAN DAN KARAKTERISTIK WIRAUSAHAWAN TERHADAP KEBERHASILAN USAHA MIKRO KECIL DI KELURAHAN NGAGELREJO**

No	Tanggal	Saran/Perbaikan	Pembimbing	
			Paraf Dospem 1	Paraf Dospem 2
1	14/2023 3	Bab I Acc		§
2	15/2023 2	Bab II diperbaiki		§.
3	16 April 23 21 April 23	Bab I & BAB II Bab I ACC & BAB II diperbaiki	✓ ✓	
3	29/23 3	Bab II Acc		§
4	30 April 23	Bab I, JMS & Perbaikan teori	✓	
5	5 April	Bab II ACC -	✓	
6	11/23 4	Bab III uji val & rel. Peng. menganalisa hasil nya. Acc		§.
7	05 Mei 2023	Bab III teori	✓	
8	04 Mei 2023	Bab II ACC & Perb.	✓	



UNIVERSITAS 17 AGUSTUS 1945 (UNTAG) SURABAYA
FAKULTAS ILMU SOSIAL DAN ILMU POLITIK

Program Studi : Adm. Publik, Adm. Bisnis, Ilmu Komunikasi, Magister Adm, Doktor Ilmu Adm

Gedung : F.101 Jl. Semolowaru 45 Surabaya (60118)

Telp. (031)-5925982, 5931800 Psw. 159. Email : fisip@untag-sby.ac.id

KONSULTASI BIMBINGAN SKRIPSI

NO.	TANGGAL	MATERI	CATATAN DOSEN PEMBIMBING	TANDA TANGAN
29	25/23 /5	Bab IV Final	Revisi Bahan & les Statistika	Si
Co	29/23 /5	Bab IV	ACC	Si
11	30 Mei 23	Bab IV	Revisi	Si
12	31 Mei 23	Bab IV A	ACC	Si
13	31/23 /5	<u>Bab IV</u>	ACC dg Catatan kesimpulan & Saran	Si
14	6 Juni 23	Bab V	Perbaikan, Saran	Si
15	8 Juni	Bab V	ACC	Si

Bimbingan dinyatakan telah selesai,

Tanggal :

Dosen Pembimbing I

(Si Sani 23)

Dosen Pembimbing II

(Si)

Lampiran 6 : Lembar Revisi Ujian Skripsi

PROGRAM STUDI ADMINISTRASI NIAGA
FAKULTAS ILMU SOSIAL DAN ILMU POLITIK
UNIVERSITAS 17 AGUSTUS 1945 SURABAYA

LEMBAR REVISI UJIAN SKRIPSI

Nama : Firman Dwi Prastyo

NIM : 1121900188

Hari/ Tanggal Ujian : Kamis, 22 Juni 2023

Catatan Perbaikan:

Surabaya,
Persetujuan Dosen Penguji 1 Telah Revisi/Perbaikan,

(
Drs. Ute Chairuz M. Nasution, M.S.)

Revisi dari Dosen Penguji 1,

(
Drs. Ute Chairuz M. Nasution, M.S.)

Catatan: Bila tidak ada revisi, dosen penguji wajib menuliskan "tidak ada revisi", dan menandatangani di sebelah kanan dan kiri.

PROGRAM STUDI ADMINISTRASI NIAGA
 FAKULTAS ILMU SOSIAL DAN ILMU POLITIK
 UNIVERSITAS 17 AGUSTUS 1945 SURABAYA

LEMBAR REVISI UJIAN SKRIPSI

Nama : Firman Dwi Prastyo

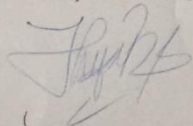
NIM : 1121900188

Hari/ Tanggal Ujian : Kamis, 22 Juni 2023

Catatan Perbaikan:


- 07 Abstraksi di ketik 1 spasi & maks 250 kata. ✓
 07 Bab IV di Eambora. Uraian Umum Objek penelitian → tambahkan
 info tentang Data pengjual min & max & Ngaral cejo
 07 hal 69, samant hypotesis H₀ & H_a & bawa

Surabaya,
 Persetujuan Dosen Penguji 1 Telah Revisi/Perbaikan,



(Dra. Awin Mulyati, MM)

Revisi dari Dosen Penguji 1,



(Dra. Awin Mulyati, MM)

Catatan: Bila tidak ada revisi, dosen penguji wajib menuliskan "tidak ada revisi", dan menandatangani di sebelah kanan dan kiri.

PROGRAM STUDI ADMINISTRASI NIAGA
FAKULTAS ILMU SOSIAL DAN ILMU POLITIK
UNIVERSITAS 17 AGUSTUS 1945 SURABAYA

LEMBAR REVISI UJIAN SKRIPSI


Nama : Firman Dwi Prastyo

NIM : 1121900188

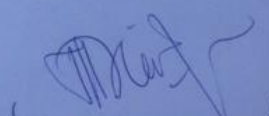
Hari/ Tanggal Ujian : Kamis, 22 Juni 2023

Catatan Perbaikan:

Surabaya,
Persetujuan Dosen Penguji 1 Telah Revisi/Perbaikan,


(Dra. Diana Juni Mulyati, MM)

Revisi dari Dosen Penguji 1,


(Dra. Diana Juni Mulyati, MM)

Catatan: Bila tidak ada revisi, dosen penguji wajib menuliskan "tidak ada revisi", dan menandatangani di sebelah kanan dan kiri.

Lampiran 7 : Surat Keterangan Bebas Turnitin



UNIVERSITAS 17 AGUSTUS 1945 (UNTAG) SURABAYA
FAKULTAS ILMU SOSIAL DAN ILMU POLITIK
PROGRAM STUDI ILMU ADMINISTRASI NIAGA
LABORATORIUM OTONOMI DAERAH
 Gedung F Lantai 2 Universitas 17 Agustus 1945 Surabaya
 Jl. Semolowaru No. 45 Surabaya, Telp. (031) 5931800

SURAT KETERANGAN

Nomor: 455/K/LOD/V/2023

Yang bertanda tangan di bawah ini penanggung jawab Uji Turnitin dari Fakultas Ilmu Sosial dan Ilmu Politik Universitas 17 Agustus 1945 (UNTAG) Surabaya

Nama : Yusuf Hariyoko, S.AP., M.AP
 NPP : 20110170735

Dengan ini menerangkan bahwa:

Nama : Firman Dwi Prastyo
 NBI : 1121900188

Berdasarkan hasil uji turnitin untuk Bab 1,4,5 skripsi mahasiswa tersebut telah di bawah 20%. Surat Keterangan ini di berikan atas permintaan yang bersangkutan untuk "Pendaftaran ujian skripsi".

Demikian surat keterangan ini dibuat untuk dapat dipergunakan sebagaimana mestinya.

Surabaya, 15 Juni 2023
 Kepala Lab. Otoda,

Yusuf Hariyoko, S.AP., M.AP