

SKRIPSI

PENGARUH LIKUIDITAS, SOLVABILITAS, DAN MAKRO EKONOMI TERHADAP KEPUTUSAN INVESTASI

Studi Empiris pada Perusahaan Manufaktur Sub Sektor Farmasi
Yang Terdaftar di Bursa Efek Periode 2019-2021



Oleh :

SETIAWAN JODY
NBI : 1211900016

FAKULTAS EKONOMI DAN BISNIS
UNIVERSITAS 17 AGUSTUS 1945 SURABAYA
2023

SKRIPSI

**PENGARUH LIKUIDITAS, SOLVABILITAS, DAN MAKRO EKONOMI
TERHADAP KEPUTUSAN INVESTASI**

Studi Empiris pada Perusahaan Manufaktur Sub Sektor Farmasi

Yang Terdaftar di Bursa Efek Indonesia Periode 2019-2021



Oleh:

Setiawan Jody

NBI: 1211900016

**FAKULTAS EKONOMI DAN BISNIS
UNIVERSITAS 17 AGUSTUS 1945 SURABAYA**

2023

**PENGARUH LIKUIDITAS, SOLVABILITAS, DAN MAKRO EKONOMI
TERHADAP KEPUTUSAN INVETASI**

Studi Empiris pada Perusahaan Manufaktur Sub Sektor Farmasi

Yang Terdaftar di Bursa Efek Indonesia Periode 2019-2021

SKRIPSI

Di ajukan untuk memenuhi persyaratan guna

Mendapatkan Gelar Sarjana Ekonomi

Program Studi Manajemen Fakultas Ekonomi dan Bisnis

Di Ajukan Oleh:

Setiawan Jody

NBI: 1211900016

FAKULTAS EKONOMI DAN BISNIS


UNIVERSITAS 17 AGUSTUS 1945 SURABAYA

2023

LEMBAR PENGESAHAN PEMBIMBING

Nama Lengkap : Setiawan Jody
NBI : 1211900016
Fakultas : Ekonomi dan Bisnis
Program Studi : Manajemen
Judul : Pengaruh Likuiditas, Solvabilitas, dan Makro Ekonomi Terhadap Keputusan Investasi (Studi Empiris pada Perusahaan Manufaktur Sub Sektor Farmasi yang Terdaftar di Bursa Efek Indonesia Periode 2019-2021).

Surabaya, 02 Januari 2023
Mengetahui / Menyetujui
Pembimbing


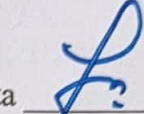



Dr. Ulfi Pristiana. M,Si.

LEMBAR PENGESAHAN TIM PENGUJI


Dipertahankan didepan sidang Dewan Penguji Skripsi Fakultas Ekonomi dan Bisnis Universitas 17 Agustus 1945 Surabaya dan dinyatakan diterima untuk memenuhi syarat guna memperoleh gelar Sarjana Ekonomi pada tanggal 09 Januari 2023.

TIM PENGUJI:

1. Dr. Nanis Susanti, MM. - Ketua 
2. Dr. Ulfi Pristiana, M.Si. - Anggota 
3. Dra. Ec. Sri Budi Kasiyati, MM. - Anggota 

Mengesahkan
Fakultas Ekonomi dan Bisnis Universitas 17 Agustus 1945 Surabaya
Dekan,




Dr. H. Slamet Riyadi, M.Si., Ak., CA.

NPP.20220.93.0319

SURAT PERNYATAAN ANTI PLAGIAT

Saya, yang bertanda tangan dibawah ini:

1. Nama Lengkap (KTP) : Setiawan Jody (L)
2. NBI : 1211900016
3. Fakultas : Ekonomi dan Bisnis
4. Program Studi : Manajemen
5. NIK (KTP) : 6202052901010002
6. Alamat Rumah (KTP) : JL. KS. Tubun Gg. Damai

Dengan ini menyatakan skripsi yang berjudul:

PENGARUH LIKUIDITAS, SOLVABILITAS, DAN MAKRO EKONOMI TERHADAP KEPUTUSAN INVESTASI STUDI EMPIRIS PADA PERUSAHAAN MANUFAKTUR SUB SEKTOR FARMASI PERIODE 2019-2021).

Adalah benar-benar hasil rancangan, tulisan, dan pemikiran saya sendiri, dan bukan merupakan hasil plagiat atau menyalin atau menyadur dari karya tulis ilmiah orang lain baik berupa Artikel, Skripsi, Tesis maupun Disertasi.

Demikian Surat Pernyataan ini saya buat dengan sebenarnya, jika dikemudian hari ternyata terbukti bahwa Skripsi yang saya tulis adalah hasil plagiat maka saya bersedia menerima sanksi apapun atas perbuatan saya dan bertanggung jawab secara mandiri tanpa ada sangkut pautnya dengan Dosen Pembimbing dan Kelembagaan Fakultas Ekonomi dan Bisnis Untag Surabaya.

Surabaya, 09 Januari 2023



(Setiawan Jody)



UNIVERSITAS
17 AGUSTUS 1945
SURABAYA

BADAN PERPUSTAKAAN
Jl. SEMOLOWARU 45 SURABAYA
TELP. 031 593 1800 (Ext. 311)
e-mail : perpus@untag-sby.ac.id

LEMBAR PERNYATAAN PERSETUJUAN PUBLIKASI
KARYA ILMIAH UNTUK KEPENTINGAN AKADEMIS

Sebagai Civitas Akademik Universitas 17 Agustus 1945 Surabaya, saya yang bertanda tangan di bawah ini:

Nama : Setiawan Jody
NBI/NPM : 1211900016
Fakultas : Ekonomi dan Bisnis
Program Studi : Manajemen
Jenis Karya : ~~Skripsi/Fesis/Disertasi/Laporan Penelitian/Praktek*~~

Demi perkembangan ilmu pengetahuan, saya menyetujui untuk memberikan kepada Badan Perpustakaan Universitas 17 Agustus 1945 Surabaya **Hak Bebas Royalti Noneklusif (Nonexclusive Royalty-Free Right)**, atas karya saya yang berjudul: **Pengaruh Likuiditas, Solvabilitas, dan Makro Ekonomi Terhadap Keputusan Investasi (Studi Empiris pada Perusahaan Manufaktur Sub Sektor Farmasi yang Terdaftar di Bursa Efek Indonesia Periode 2019-2021).**

Dengan **Hak Bebas Royalti Noneklusif (Nonexclusive Royalty - Free Right)**, Badan Perpustakaan Universitas 17 Agustus 1945 Surabaya berhak menyimpan, mengalihkan media atau memformatkan, mengolah dalam bentuk pangkalan data (database), merawat, mempublikasikan karya ilmiah saya selama tetap tercantum

Dibuat di : Universitas 17 Agustus 1945 Surabaya

Pada tanggal : 09 Januari 2023

Yang Menyatakan,



*coret yang tidak perlu

(Setiawan Jody)

KATA PENGANTAR

Puji syukur saya ucapkan terima kasih kepada Tuhan Yang Maha Esa yang telah melimpahkan rahmat dan hidayahnya sehingga saya diberikan kesempatan untuk melanjutkan pendidikan Program Sarjana Ekonomi dan menyelesaikan skripsi ini dengan penuh kebanggaan. Saya mengucapkan terima kasih kepada semua pihak yang telah membantu dan membimbing saya dalam menempuh pendidikan dan menyelesaikan skripsi ini. Ucapan terima kasih yang sebesar-besarnya saya tujukan kepada:

1. Dr. Ulfi Pristiana, M.Si. selaku Pembimbing dan Kepala Program Studi Manajemen, Universitas 17 Agustus 1945 Surabaya, yang telah banyak memberikan pengarahan, bimbingan, dan tambahan ilmu serta wawasannya. Saya sangat berterima kasih atas waktu yang telah diberikan untuk membimbing, mengoreksi, serta memberikan saran dalam pelaksanaan penelitian dan penulisan skripsi ini dan yang telah memberikan kesempatan kepada saya untuk boleh melaksanakan penelitian. Terima kasih juga saya ucapkan karena telah banyak membantu kelancaran proses perkuliahan saya.
2. Prof. Dr. Mulyanto Nugroho, MM., CMA., CPAI. selaku Rektor Universitas 17 Agustus 1945 Surabaya, yang telah memberikan kesempatan kepada saya untuk menuntut ilmu dan menyelesaikan pendidikan Program Sarjana Ekonomi Manajemen di Fakultas Ekonomi dan Bisnis, Universitas 17 Agustus 1945 Surabaya.
3. Dr. H. Slamet Riyadi, M.Si., Ak., CA. selaku Dekan Fakultas Ekonomi dan Bisnis, Universitas 17 Agustus 1945 Surabaya. Atas kesematan dan fasilitas serta bimbingan yang telah diberikan kepada saya selama menempuh proses perkuliahan pada pendidikan Program Sarjana Ekonomi Manajemen di Fakultas Ekonomi dan Bisnis, Universitas 17 Agustus 1945 Surabaya.
4. Seluruh Staff dan Karyawan Tata Usaha di Fakultas Ekonomi dan Bisnis Universitas 17 Agustus 1945 Surabaya, yang telah banyak mendukung dan membantu saya dari awal hingga ujian skripsi ini.
5. Seluruh Bapak dan Ibu dosen Program Studi Manajemen Universitas 17 Agustus 1945 Surabaya, yang telah memberikan banyak ilmu pengetahuan yang bermanfaat selama perkuliahan.
6. Kepada keluarga terutama kedua orang tua. Terima kasih telah memberikan tenaga, doa, serta pengertian dalam menjalani proses perkuliahan sehingga dapat menyelesaikannya hingga skripsi dengan kelancaran.

7. Seluruh sahabat dan keluarga besar DPM, BEM, dan HIMAJEMEN Fakultas Ekonomi dan Bisnis, Universitas 17 Agustus 1945 Surabaya, serta UKM Tari terutama Kepengurusan Periode tahun 2019 dan 2020 yang telah banyak membantu, memberikan semangat dan doa serta bantuan dalam menjalani proses perkuliahan di Fakultas Ekonomi dan Bisnis, Universitas 17 Agustus 1945 Surabaya dan menjadi penyemangat saya.
8. Kepada teman-teman grup Jatie dan teman-teman yang tidak mungkin saya sebutkan satu persatu. Terima kasih telah memberikan dorongan dan kata-kata motivasi serta semangat selama ini sehingga saya bisa menyelesaikan tugas akhir perkuliahan tepat pada waktunya.
9. Kepada NIM 1511900102 yang telah menemani penulis pada hari-hari yang tidak mudah selama proses pengerjaan Tugas Akhir. Terima kasih selalu memberi semangat dan motivasi serta telah menjadi bagian dari perjalanan penulis hingga sekarang ini.
10. Kepada diri saya sendiri. Terima kasih sudah bisa kuat, dan selalu semangat dalam menjalani proses perkuliahan sehingga dapat menyelesaikan tugas akhir atau skripsi ini dengan kelancaran.

Dengan segala kelebihan serta kekurangan yang ada, saya menyadari bahwa masih banyak cacat cela dalam skripsi ini dan saya terbuka menerima saran dan kritik untuk perbaikan. Motto saya adalah “Dalam tiap jerih payah ada keuntungan, tetapi kata-kata belaka mendatangkan kekurangan saja”. Maka lakukan, kerjakan, kejarlah sampai hal itu tercapai, supaya yang diharapkan bukan hanya sebagai kata-kata belaka yang akan mendatangkan kekecewaan.

Akhir kata, semoga skripsi ini dapat memberikan manfaat bagi saya dan para pembaca. Terima kasih.

Surabaya, 09 Januari 2023

(Setiawan Jody)

RINGKASAN

PENGARUH LIKUIDITAS, SOLVABILITAS, DAN MAKRO EKONOMI TERHADAP KEPUTUSAN INVESTASI

(Studi Empiris pada Perusahaan Manufaktur Sub Sektor Farmasi
Yang Terdaftar di Bursa Efek Indonesia Periode 2019-2021)

Investasi Industri Farmasi, produk Obat Kimia dan Obat Tradisional mengalami penurunan di tahun 2020 sebesar 32,7% atau turun Rp. 1,8 triliun sehingga menjadi Rp. 3,7 triliun pada 2020 dari senilai Rp. 5,5 triliun pada 2019. Dengan demikian, maka nilai investasi Industri Farmasi, Produk Obat Kimia dan Obat Tradisional mengalami penurunan terbesar ke-4 dari seluruh jenis industri pada tahun 2020 setelah penurunan pada Industri Makanan Rp. 4,0 triliun; Industri Alat Angkutan lainnya Rp. 2,2 triliun; serta Industri Komputer, Barang Elektronik dan Optik Rp. 2,0 triliun. Penurunan investasi Industri Farmasi, Produk Obat Kimia dan Obat Tradisional terutama disebabkan oleh tajamnya penurunan investasi PMA sebesar 72,9% atau turun Rp. 1,6 triliun. Akan tetapi investasi PMDN hanya turun 6,8% senilai Rp. 227,8 miliar (Perindustrian, 2021).

Adapun tujuan dalam penelitian ini adalah untuk mengetahui pengaruh likuiditas, solvabilitas, dan makro ekonomi terhadap keputusan investasi pada perusahaan manufaktur sub sektor farmasi yang terdaftar di Bursa Efek Indonesia periode 2019-2021. Terdapat 11 perusahaan yang terdaftar sebagai populasi dalam penelitian ini, selanjutnya ditentukan kriteria yang sesuai dengan tujuan penelitian dan didapatkan 10 perusahaan sebagai sampel penelitian. Pengambilan sampel dalam penelitian ini penulis menggunakan metode *purposive sampling*. Penelitian ini mengambil data sekunder berupa laporan keuangan tahunan perusahaan periode 2019-2021. Penelitian ini merupakan penelitian kuantitatif untuk mengetahui hubungan antar variabel independen dengan variabel dependen, sehingga penelitian ini menggunakan sampel dan hipotesis.

Teknik analisis yang digunakan pada penelitian ini adalah analisis regresi linier berganda. Pengujian hipotesis menggunakan uji parsial (t), uji simultan (F), dan uji koefisien determinasi (R^2), sedangkan uji asumsi klasik yang digunakan antara lain, uji normalitas, uji autokorelasi, uji multikolinieritas, dan uji heteroskedastisitas. Hasil uji asumsi klasik menunjukkan bahwa penelitian ini memenuhi, antara lain 1). Residual berdistribusi normal; 2). Model regresi bebas dari multikolinieritas; 3). Model regresi bebas dari autokorelasi; 4). Model regresi bebas dari heteroskedastisitas.

Hasil penelitian ini menunjukkan bahwa secara simultan variabel likuiditas, solvabilitas, dan makro ekonomi memiliki pengaruh signifikan terhadap keputusan investasi. Sedangkan secara parsial variabel likuiditas tidak berpengaruh signifikan terhadap keputusan investasi, variabel solvabilitas berpengaruh signifikan terhadap keputusan investasi, dan variabel makro ekonomi tidak berpengaruh signifikan terhadap keputusan investasi.

SUMMARY

EFFECT OF LIQUIDITY, LEVERAGE, AND MACRO ECONOMIC ON INVESTMENT DECISION

(Empirical Studies on Manufacture Company Pharmaceutical Sub Sector Who Registered To the Stock Exchange Indonesia Period 2019-2021)

Investment of Pharmaceutical Industry, Product of Chemical Medicine and Traditional Medicine decreased in 2020 amount 32,7% or decreased Rp. 1,8 trillion and became Rp. 3,7 trillion in 2020 from Rp. 5.5 trillion in 2019. Therefore, value of investment Pharmaceutical Industry, Product of Chemical Medicine and Traditional Medicine had the biggest 4th decreased from all types of industry in 2020 after decline on Food Industry Rp. 4,0 trillion; others Conveyance Industry Rp. 2,2 trillion; also Computer Industry. Electronic Goods and optics Rp. 2,2 trillion. Investment decline of Pharmaceutical Industry, Product of Chemical Medicine and Traditional Medicine especially caused by sharp decline PMA investment amount 72,9% or down to Rp. 1,6 trillion. But, for PMDN investment only decreased 6,8% amount Rp. 227,8 billion (Industrials,2021).

The purpose of this research is to know the effect of liquidity, leverage, and macro economic on investment decision to the manufacture company pharmaceutical sub sector who registered to the Stock Exchange Indonesia period 2019-2021. There are 11 companies who registered as population in this research, then determined by appropriate criteria by the purpose of this research got 10 companies as research sample. Sampling of this research, the writer used purposive sampling method. This research taken with secondary data by company's annual finance report period 2019-2021. This research is quantitative research to know relation between independent variable with dependent variable, so this research used by sample and hypothesis.

Analysis technique that used this research is multiple linear regression analysis. The hypothesis test used partial test (t), simultaneous test (F), and coefficient of determination test (R^2), while assumption classic test that used there are, normality test, autocorrelation test, multicollinearity test, and heteroscedasticity test. Result of assumption classic test has shown that this research has fulfilled are 1). Residual normally distributed; 2). Independent regression model from multicollinearity; 3). Independent regression model from autocorrelation; 4). Independent regression model from heteroscedasticity.

This research has shown that simultaneously variable of liquidity, leverage, and macro economic have significant effect of investment decision. While in partial

liquidity variable had not significant effect on investment decision, leverage variable took significant effect on investment decision, and macro economic variable had not significant effect on investment decision.

ABSTRAK
PENGARUH LIKUIDITAS, SOLVABILITAS, DAN MAKRO EKONOMI
TERHADAP KEPUTUSAN INVESTASI

Studi Empiris Pada Perusahaan Manufaktur Sub Sektor Farmasi
Yang Terdaftar Di Bursa Efek Indonesia Periode 2019-2021

Penelitian ini bertujuan untuk mengetahui pengaruh likuiditas, solvabilitas, dan makro ekonomi terhadap keputusan investasi. Penelitian ini dilakukan pada perusahaan manufaktur sub sektor farmasi yang terdaftar di Bursa Efek Indonesia periode 2019-2021. Jumlah sampel yang digunakan dalam penelitian ini sebanyak 10 perusahaan dengan metode *purposive sampling*. Teknik analisis data yang digunakan adalah analisis regresi linear berganda. Hasil penelitian ini menunjukkan bahwa secara simultan variabel likuiditas, solvabilitas, dan makro ekonomi memiliki pengaruh signifikan terhadap keputusan investasi. Sedangkan secara parsial variabel likuiditas tidak berpengaruh signifikan terhadap keputusan investasi, variabel solvabilitas berpengaruh signifikan terhadap keputusan investasi, dan variabel makro ekonomi tidak berpengaruh signifikan terhadap keputusan investasi.

Kata kunci: Keputusan Investasi, Likuiditas, Solvabilitas, dan Makro Ekonomi.

ABSTRACT
**EFFECT OF LIQUIDITY, LEVERAGE, AND MACRO ECONOMIC ON
INVESTMENT DECISION**

*Empirical Studies on Manufacture Company Pharmaceutical Sub-Sector Who
Registered to the Stock Exchange Period 2019-2021*

The purpose of this study was to known the effect of liquidity, leverage, and macro economic on investment decision. This research was conducted on manufacture campany pharmaceutical sub-sector who registered on stock exchange period 2019-2021. Total amount of samples thas used to this research was 10 companies with purposive sampling method. The analysis technique used by multiple linear regression analysis. The result of this research has shown that simultaneous liquidity, leverage, and macro economic had significant effect on investment decision. While in partial variable liquidity was not affected sognificant on investment decision, variable leverage had significant effect on invesment decision, and macro economic variable was not affected on investment decision.

Keyword: *Investment Decision, Liquidity, Leverage, and Macro Economic.*

DAFTAR ISI

| | |
|-------------------------------------|-------|
| COVER LUAR | i |
| COVER DALAM..... | ii |
| LEMBAR PENGESAHAN PEMBIMBING | iii |
| LEMBAR PENGESAHAN TIM PENGUJI | iv |
| SURAT PERNYATAAN ANTI PLAGIAT | v |
| LEMBAR PUBLIKASI | vi |
| KATA PENGANTAR | vii |
| RINGKASAN | ix |
| ABSTRAK | xiii |
| <i>ABSTRACT</i> | xiv |
| DAFTAR ISI..... | xv |
| DAFTAR GAMBAR | xviii |
| DAFTAR TABEL..... | xix |
| DAFTAR LAMPIRAN | xx |
| BAB I PENDAHULUAN | 1 |
| 1.1 Latar Belakang | 1 |
| 1.2 Rumusan Masalah | 5 |
| 1.3 Tujuan Penelitian..... | 5 |
| 1.4 Manfaat Penelitian..... | 5 |
| BAB II KAJIAN PUSTAKA | 7 |
| 2.1 Landasan Teori..... | 7 |
| 2.1.1 Manajemen Keuangan..... | 7 |
| 2.1.2 Signaling Theory | 8 |
| 2.1.3 Likuiditas..... | 9 |
| 2.1.4 Solvabilitas..... | 10 |
| 2.1.5 Makro Ekonomi..... | 11 |
| 2.1.6 Investasi..... | 17 |

| | | |
|---|--|-----------|
| 2.1.7 | Keputusan Investasi..... | 19 |
| 2.2 | Penelitian Terdahulu | 19 |
| 2.3 | Hubungan Antar Variabel | 24 |
| 2.3.1 | Pengaruh Likuiditas Terhadap Keputusan Investasi | 24 |
| 2.3.2 | Pengaruh Solvabilitas Terhadap Keputusan Investasi..... | 24 |
| 2.3.3 | Pengaruh Inflasi Terhadap Keputusan Investasi | 25 |
| 2.3.4 | Pengaruh Likuiditas, Solvabilitas, dan Makro Ekonomi Terhadap..... | 26 |
| | Keputusan Investasi..... | 26 |
| 2.4 | Kerangka Konseptual | 27 |
| 2.5 | Hipotesis..... | 27 |
| BAB III METODE PENELITIAN..... | | 29 |
| 3.1 | Desain Penelitian..... | 29 |
| 3.2 | Tempat dan Waktu Penelitian | 29 |
| 3.3 | Jenis dan Sumber Data | 29 |
| 3.4 | Populasi dan Sampel | 29 |
| 3.4.1 | Populasi | 29 |
| 3.4.2 | Sampel..... | 30 |
| 3.5 | Teknik Pengumpulan Data | 31 |
| 3.6 | Definisi Variabel dan Definisi Operasional | 31 |
| 3.6.1 | Definisi Variabel | 31 |
| 3.6.2 | Definisi Operasional Variabel..... | 33 |
| 3.7 | Proses Pengolahan Data | 34 |
| 3.8 | Metode Analisis Data..... | 34 |
| 3.9 | Teknik Pengujian Hipotesis dan Analisis Data | 36 |
| 3.9.1 | Uji Koefisien Determinasi (R^2) | 36 |
| 3.9.2 | Uji F (Simultan) | 37 |
| 3.9.3 | Uji t (Parsial) | 37 |
| BAB IV HASIL PENELITIAN DAN PEMBAHASAN | | 39 |

| | | |
|---------------------|---|----|
| 4.1 | Gambaran Umum Objek Penelitian | 39 |
| 4.1.1 | PT Organon Pharma Indonesia Tbk | 39 |
| 4.1.2 | PT Darya-Varia Laboratoria Tbk | 40 |
| 4.1.3 | PT Tempo Scan Pacific Tbk..... | 41 |
| 4.1.4 | PT Kalbe Farma Tbk..... | 42 |
| 4.1.5 | PT Merck Tbk | 43 |
| 4.1.6 | PT Pyridam Farma Tbk..... | 44 |
| 4.1.7 | PT Indofarma Tbk | 46 |
| 4.1.8 | PT Industri Jamu dan Farmasi Sido | 49 |
| 4.1.9 | PT Kimia Farma Tbk..... | 52 |
| 4.1.10 | PT Phapros Tbk..... | 54 |
| 4.2 | Deskripsi Hasil Penelitian | 55 |
| 4.3 | Analisis Data | 57 |
| 4.3.1 | Hasil Uji Analisis Deskriptif | 57 |
| 4.3.2 | Hasil Uji Asumsi Klasik..... | 58 |
| 4.4 | Analisis Regresi Linier Berganda | 61 |
| 4.4.1 | Uji Koefisien Determinasi (R^2) | 62 |
| 4.4.2 | Uji Simultan (F) | 63 |
| 4.4.3 | Uji Parsial (t) | 63 |
| 4.5 | Pembahasan Hasil Temuan Penelitian | 64 |
| 4.6 | Implikasi Penelitian..... | 68 |
| 4.7 | Keterbatasan Penelitian | 69 |
| BAB V PENUTUP..... | | 71 |
| 5.1 | Kesimpulan | 71 |
| 5.2 | Saran..... | 72 |
| DAFTAR PUSTAKA..... | | 73 |
| LAMPIRAN | | 77 |

DAFTAR GAMBAR

| | |
|--|----|
| Gambar 1.1: Grafik Perkembangan Investasi Industri Farmasi, Produk Obat Kimia dan Obat Tradisional | 2 |
| Gambar 2.1: Kerangka Konseptual | 27 |
| Gambar 4.1: Hasil Uji Heteroskedastisitas | 61 |

DAFTAR TABEL

| | |
|--|----|
| Tabel 3.1: Populasi Penelitian | 30 |
| Tabel 3.2: Daftar Sampel Penelitian | 31 |
| Tabel 4.1: Hasil Hitungan Indikator Variabel | 56 |
| Tabel 4.2: Analisis Statistik Deskriptif | 57 |
| Tabel 4.3: Hasil Uji Normalitas | 58 |
| Tabel 4.4: Hasil Uji Autokorelasi | 59 |
| Tabel 4.5: Hasil Uji Multikoleniaritas..... | 60 |
| Tabel 4.6: Hasil Analisis Regresi Linier Berganda..... | 61 |
| Tabel 4.7: Hasil Uji Koefisien Determinasi (R^2) | 62 |
| Tabel 4.8: Hasil Uji Statistik F..... | 63 |
| Tabel 4.9: Hasil Uji Parsial (t) | 64 |

DAFTAR LAMPIRAN

| | |
|---|----|
| Lampiran 1: Daftar Populasi Perusahaan Farmasi | 77 |
| Lampiran 2: Daftar Sampel Perusahaan Farmasi | 88 |
| Lampiran 3: Hasil Perhitungan Likuiditas | 79 |
| Lampiran 4: Hasil Perhitungan Solvabilitas..... | 80 |
| Lampiran 5: Hasil Perhitungan Makro Ekonomi | 81 |
| Lampiran 6: Hasil Perhitungan Keputusan Investasi | 82 |
| Lampiran 7: Hasil Pengujian Analisis Statistik Deskriptif | 83 |
| Lampiran 8: Hasil Pengujian Asumsi Klasik | 84 |
| Lampiran 9: Hasil Analisis Regresi Linier Berganda | 86 |
| Lampiran 10: Kartu Bimbingan Skripsi | 88 |
| Lampiran 11: Hasil Uji Plagiasi | 89 |