

LAMPIRAN 1. LRA APBD 2019



**LAPORAN REALISASI ANGGARAN PENDAPATANDAN
BELANJA DAERAH
UNTUK TAHUN BERAKHIR SAMPAI DENGAN 31
DESEMBER 2019**

Tampilan 1. LRA APBD 2019

Uraian	Anggaran	Realisasi	%	Lebih /Kurang
2	3	4	6	5=3-4
PENDAPATAN -LRA				
pendapatan daerah PAD				
pendapatan pajak daerah-LRA	46,939,986,039.14	50,833,629,203.50	108.29	3,893,643,164.36
pendapatan retribusi daerah - LRA	16,804,004,723.00	14,326,974,115.29	85.26	-2,477,030,607.71
pendapatan pengelolaan kekayaan daerah yang dipisahkan - LRA	2,114,852,391.25	2,309,660,420.34	109.21	194,808,029.09
lain-lain pendapatan asli daerah yg sah - LRA	178,321,229,421.17	194,787,950,892.36	109.23	16,466,721,471.19
JUMLAH PENDAPATAN ASLI DAERAH (3 S/D 6)	244,180,072,574.56	262,258,214,631.49	107.40	18,078,142,056.93

PENDAPAP AT ANTRANSF ER - LRA				
pendapa tan transfer pemerint ah pusat - dana				
perimbang an -LRA				
dana bagi hasilpajak	48,504,861,880.00	32,587,868,837.00	67.18	-15,916,993,043.00
dana bagi hasil sumber dayaalam	98,993,276,295.00	73,930,789,468.00	74.68	-25,062,486,827.00
dana alokasi umum	1,025,977,794,080.00	1,024,441,794,080.00	99.85	-1,536,000,000.00
dana alokasi khusus	337,587,139,162.00	332,598,668,027.00	98.52	-4,988,471,135.00
jumlah pendapatan transfer pemerintah pusat dana perimbangan - LRA	1,511,063,071,417.00	1,463,559,120,412.00	96.86	-47,503,951,005.00
Pendapata n transfer pemerintah pusat lainnya - LRA				
dana otonomi khusus	0.00	0.00		
dana penyesua ian	339,968,979,000.00	339,968,979,000.00	100.00	0.00
Jumlah Pendapat an transfer				

pemerintah pusat lainnya - LRA	339,968,979,000.00	339,968,979,000.00	100.00	0.00
Pendapatan transfer pemerintah daerah lainnya - LRA				
pendapatan bagi hasil pajak	136,308,321,528.00	124,346,684,158.00	91.22	-11,961,637,370.00
pendapatan bagi hasil lainnya	32,074,785,500.00	32,074,785,500.00	100.00	0.00
Jumlah Pendapatan	168,383,107,028.00	156,421,469,658.00	92.90	-11,961,637,370.00
transfer pemerintah daerah lainnya - LRA				
Jumlah Pendapatan transfer	2,019,415,157,445.00	1,959,949,569,070.00	97.06	-59,465,588,375.00
Lain-lain pendapatan yang sah - LRA				
pendapatan hibah - LRA	119,378,600,000.00	109,401,696,000.00	91.64	-9,976,904,000.00
Pendapatan dana darurat - LRA	0.00	0.00		0.00
Pendapatan lainnya - LRA	0.00	19,320,800.00		19,320,800.00

Jumlah Lain-lain pendapatan yang sah -LRA	119,378,600,000.00	109,421,016,800.00	91.66	-9,957,583,200.00
Jumlah Pendapatan	2,382,973,830,019.56	2,331,628,800,501.49	97.85	-51,345,029,518.07
BELANJA				
BELANJA OPERASI				
belanja pegawai	1,153,668,173,280.64	1,106,034,350,942.43	95.87	-47,633,822,338.21
belanja barang dan jasa	337,334,037,157.55	309,015,335,344.23	91.61	-28,318,701,813.32
belanja bunga	743,860,437.00	743,860,437.00	100.00	0.00
belanja subsidi	0.00	0.00		0.00
belanja hibah	46,554,929,400.00	42,528,760,217.61	91.35	-4,026,169,182.39
belanja bantuan sosial	2,310,695,000.00	367,658,200.00	15.91	-1,943,036,800.00
jumlah belanja operasi	1,540,611,695,275.19	1,458,689,965,141.27	94.68	-81,921,730,133.92
belanja modal				
belanja tanah	35,316,953,168.00	1,249,724,000.00	3.54	-34,067,229,168.00
belanja peralatan dan	113,104,545,573.64	92,032,325,604.49	81.37	-21,072,219,969.15

mesin				
-------	--	--	--	--

belanja gedung dan bangunan	136,453,660,652.82	125,734,380,924.45	92.14	-10,719,279,728.37
belanja jalan, irigasi dan jaringan	205,581,164,918.00	195,102,875,028.33	94.90	-10,478,289,889.67
belanja aset tetap lainnya	5,830,051,550.00	5,780,632,571.00	99.15	-49,418,979.00
belanja aset lainnya	1,214,723,450.00	1,029,401,282.00	84.74	-185,322,168.00
jumlah belanja modal (47 s/d 52)	497,501,099,312.46	420,929,339,410.27	84.61	-76,571,759,902.19
	2,038,112,794,587.65	1,879,619,304,551.54	92.22	- 158,493,490,036.11
belanja tak terduga				
belanja tak terduga	941,979,025.00	711,435,025.00	75.53	-230,544,000.00
jumlah belanja tak terduga (55)	941,979,025.00	711,435,025.00	75.53	-230,544,000.00
jumlah belanja (44 + 53 + 56)	2,039,054,773,612.65	1,880,330,739,576.54	92.22	- 158,724,034,036.11

LAMPIRAN 2. LRA APBD 2020



LAPORAN REALISASI ANGGARAN PENDAPATANDAN

BELANJA DAERAH

UNTUK TAHUN BERAKHIR SAMPAI DENGAN 31

DESEMBER 2020

Tampilan 2. LRA APBD 2020

Uraian	Anggaran	Realisasi	%	Lebih / Kurang
2	3	4	6=4:3	5=3-4
PENDAPATAN - LRA				
pendapatan daerah PAD				
pendapatan pajak daerah-LRA	45,861,177,886.14	46,623,597,590.16	101.66	762,419,704.02
pendapatan retribusi daerah - LRA	10,883,700,225.00	10,226,164,999.85	93.96	- 657,535,225.15
pendapatan hasil pengelolaan kekayaan daerah yang dipisahkan - LRA	13,299,795,941.80	13,621,358,514.80	102.42	321,562,573.00
lain-lain pendapatan asli daerah yg sah - LRA	141,576,070,114.30	162,706,671,392.68	114.93	21,130,601,278.38
JUMLAH PENDAPATAN ASLIH	211,620,744,167.24	233,177,792,497.49	110.19	21,557,048,330.25

DAERAH (3 S/D 6)				
PENDAPA PATAN TRANSFE R-LRA				
pendapatan transfer pemerintah pusat - dana perimbanga n - LRA				
dana bagi hasil pajak	51,270,251,143.00	45,726,898,962.00	89.19	- 5,543,352,181. 00
dana bagi hasil sumber daya alam	34,280,563,062 .00	65,521,329,146.00	191.13	31,240,766,084 .00
dana alokasi umum	950,466,927,50 0.00	933,519,578,000.00	98.22	- 16,947,349,500 .00
dana alokasi khusus	268,585,922,07 4.00	269,338,970,902.00	100.28	753,048,828.00
jumlah pendapatan transfer pemerintah pusat dana perimbanga n - LRA	1,304,603,663, 779.00	1,314,106,777,010.00	100.73	9,503,113,231. 00
Pendapatan transfer pemerintah pusat lainnya - LRA				

dana otonomi khusus	0.00	0.00		
dana penyesuaian	365,131,528,000.00	365,131,528,000.00	100.00	0.00
Jumlah Pendapatan transfer pemerintah pusat lainnya - LRA	365,131,528,000.00	365,131,528,000.00	100.00	0.00
Pendapatan transfer pemerintah daerah lainnya - LRA				
pendapatan bagi hasil pajak	112,503,937,605.00	108,135,059,217.00	96.12	- 4,368,878,388.00
pendapatan bagi hasil lainnya	11,992,325,300.00	11,842,325,300.00	98.75	- 150,000,000.00
Jumlah Pendapatan transfer pemerintah daerah lainnya - LRA	124,496,262,905.00	119,977,384,517.00	96.37	- 4,518,878,388.00
Jumlah Pendapatan transfer	1,794,231,454,684.00	1,799,215,689,527.00	100.28	4,984,234,843.00

Lain-lain pendapatan yang sah - LRA				
pendapatan hibah - LRA	108,936,287,00 0.00	108,370,156,972.00	99.48	- 566,130,028.00
Pendapatan dana darurat - LRA	0.00	0.00		0.00
Pendapatan lainnya - LRA	0.00	45,317,313.00		45,317,313.00
Jumlah Lain-lain pendapatan yang sah - LRA	108,936,287,00 0.00	108,415,474,285.00	99.52	- 520,812,715.00
Jumlah Pendapatan	2,114,788,485, 851.24	2,140,808,956,309.49	101.23	26,020,470,458 .25
BELANJA				
BELANJA OPERASI				
belanja pegawai	1,108,564,558, 375.74	1,061,630,419,881.41	95.77	- 46,934,138,494 .33
belanja barang dan jasa	289,462,641,92 3.31	278,070,922,310.29	96.06	- 11,391,719,613 .02
belanja bunga	0.00	0.00		
belanja subsidi	0.00	0.00		
belanja hibah	110,757,075,21 0.00	106,961,621,692.28	96.57	- 3,795,453,517. 72

belanja bantuan sosial	4,824,246,000.00	4,474,082,300.00	92.74	- 350,163,700.00
jumlah belanja operasi	1,513,608,521,509.05	1,451,137,046,183.98	95.87	- 62,471,475,325.07
belanja modal				
belanja tanah	4,479,641,542.00	3,947,876,100.00	88.13	- 531,765,442.00
belanja peralatan dan mesin	76,071,104,875.78	67,892,106,419.71	89.25	- 8,178,998,456.07
belanja gedung dan bangunan	54,771,483,549.79	53,022,859,890.90	96.81	- 1,748,623,658.89
belanja jalan, irigasi dan jaringan	52,785,999,392.00	51,778,978,170.10	98.09	- 1,007,021,221.90
belanja aset tetap lainnya	20,000,000.00	20,000,000.00	100.00	0.00
belanja aset lainnya	455,872,880.00	439,226,620.00	96.35	-16,646,260.00
jumlah belanja modal (47 s/d 52)	188,584,102,239.57	177,101,047,200.71	93.91	- 11,483,055,038.86
	1,702,192,623,748.62	1,628,238,093,384.69	95.66	- 73,954,530,363.93
belanja tak terduga				

belanja tak terduga	80,784,251,532.62	51,566,660,834.87	63.83	- 29,217,590,697.75
jumlah belanja tak terduga (55)	80,784,251,532.62	51,566,660,834.87	63.83	- 29,217,590,697.75
jumlah belanja(44 +53+56)	1,782,976,875,281.24	1,679,804,754,219.56	94.21	- 103,172,121,061.68

LAMPIRAN 3. LRA APBD 2021



**LAPORAN ANGGARAN PENDAPATAN DAN BELANJA
DAERAH
UNTUK TAHUN BERAKHIR SAMPAI DENGAN 31
DESEMBER 2021**

Tampilan 3. ANGGARAN APBD 2021

Uraian	Jumlah
PENDAPATAN Daerah	
pendapatan Asli daerah (PAD)	262,470,736,775.00
pajak daerah	54,722,736,039.00
retribusi daerah	22,917,665,706.00
hasil pengelolaan kekayaan daerah yang dipisahkan	4,395,222,723.00
lain-lain pendapatan asli daerah yg sah	180,435,112,307.00
PENDAPATAN TRANSFER	1,866,058,501,230.00
pendapatan transfer pemerintah pusat	1,734,281,165,216.00
pendapatan transfer antar daerah	131,777,336,014.00
lain-lain pendapatan daerah yang sah	94,535,840,000.00
lain-lain pendapatan sesuai dengan ketentuan peraturan perundang- undangan	94,535,840,000.00
Jumlah pendapatan	2,223,065,078,005.00
BELANJA	
BELANJA OPERASI	1,567,061,932,332.00
belanja pegawai	943,236,981,152.00
belanja barang dan jasa	474,980,011,467.00
belanja hibah	145,757,245,713.00
belanja bantuan sosial	3,087,694,000.00

Lampian 4. Hasil Uji Plgiasi

ANALISIS RASIO KEUANGAN ANGGARAN PENDAPATAN DAN BELANJA DAERAH (APBD) UNTUK MENILAI KINERJA KEUANGANPEMERINTAH DAERAH KABUPATEN BANGKALAN TAHUN 2019 – 2021

ORIGINALITY REPORT



PRIMARY SOURCES

1	alantarifin21.blogspot.com Internet Source	4%
2	Mitha Novthafia, La Ode Turi, Jafar Ahiri. "ANALISIS KINERJA KEUANGAN PEMERINTAH KOTA KENDARI", Jurnal Online Program Studi Pendidikan Ekonomi, 2019 Publication	3%
3	Submitted to UIN Sultan Maulana Hasanudin Student Paper	2%
4	bappeda.cirebonkab.go.id Internet Source	2%
5	Submitted to Universitas Merdeka Malang Student Paper	2%
6	stiebangkinang.ac.id Internet Source	2%
7	www.ppid.batukota.go.id Internet Source	2%
8	repository.unja.ac.id Internet Source	2%

Exclude quotes

On

Exclude matches

< 2%

Exclude bibliography

On



Lampiran 5. Kartu Bimbingan

UNIVERSITAS 17 AGUSTUS 1945 (UNTAG) SURABAYA
FAKULTAS EKONOMI DAN BISNIS
 Kampus: Jl. Semolowaru 45 Surabaya 60118, Telp (031) 5925289, 081216781170 Email: info@untag-sby.ac.id

25 MAR 2021

KARTU BIMBINGAN SKRIPSI


SEMESTER
Gasal / Genap


Nama Mahasiswa / NBI : Riski Purnama Sari / 1221700130

Nama Pembimbing : Muhammad Taufik Hidayat, SE., MM

Judul Skripsi : Analisis Rasio Keuangan anggaran pendapatan dan Belanja daerah (APBD) untuk menilai kinerja keuangan Pemerintah daerah Kabupaten Bangkalan tahun 2019-2021

Mulai Program Skripsi : Semester 8. Thn. Ak. **Selesai Bimbingan Tanggal**



No.	HARI / TANGGAL	KONSENTRASI		PARAF
		BAB / HAL	KETERANGAN REVISI	
1.	16 Maret 2021	Judul	Pengajuan Judul	
2.	25 Maret 2021	Judul	Acc Judul	
3.	17 Mei 2021	Proposal	Revisi Proposal	
4.	24 Mei 2021	Proposal	Proposal Acc	
5.	16 Juni 2021	Bab 1-3	Revisi Bab 1-3	
6.	22 Juni 2021	Bab 4-5	Revisi Bab 4-5	
7.	24 Juni 2021	Bab 1-5	Acc Bab 1-5	


Perpanjangan I _____

Semester : _____

Th. Ak. : _____

Paraf Kajar : _____

Surabaya,


 (Nama dan tanda tangan Pembimbing)

Lampiran 6. Surat Ijin Penelitian



PEMERINTAH KABUPATEN BANGKALAN
BADAN KESATUAN BANGSA DAN POLITIK
 JL. SOEKARNO HATTA NO. 37 TELP/FAX. (031) 3091577
 B A N G K A L A N

REKOMENDASI PENELITIAN
NOMOR : 072/21/433.20/2021

- Dasar** :
1. Undang - Undang Republik Indonesia Nomor 23 Tahun 2014 tentang Pemerintahan Daerah, sebagaimana telah diubah beberapa kali, terakhir dengan Undang-Undang Nomor 32 Tahun 2004;
 2. Permendagri Nomor 7 Tahun 2014 tentang Perubahan atas Peraturan Menteri Dalam Negeri Nomor 64 Tahun 2011 tentang Pedoman Penerbitan Rekomendasi Penelitian;
 3. Peraturan Daerah Kabupaten Bangkalan Nomor 11 Tahun 2012 tentang Perubahan Kedua atas Peraturan Daerah Kabupaten Bangkalan Nomor 4 Tahun 2008 tentang Organisasi dan Tata Kerja Lembaga Teknis;
 4. Peraturan Bupati Bangkalan Nomor 37 Tahun 2013 tentang Rincian Tugas, Fungsi dan Tata Kerja Badan Kesatuan Bangsa, Politik.
- Menimbang** :
- a. Bahwa untuk tertib administrasi dan pengendalian pelaksanaan penelitian dan pengembangan perlu diterbitkan rekomendasi penelitian.
 - b. Bahwa sesuai surat Universitas 17 Agustus 1945 (UNTAG) Surabaya, Tanggal 14 Juni 2021, Nomor : 1116/K/FEB/ VI/2021 Perihal Ijin Penelitian.
 - c. Bahwa sesuai konsideran huruf a dan b, serta hasil verifikasi Badan Kesatuan Bangsa dan Politik Kabupaten Bangkalan, berkas persyaratan administrasi penelitian telah memenuhi syarat sesuai pasal 4, 5 dan 6 Peraturan menteri Dalam Negeri Republik Indonesia Nomor 64 Tahun 2011 tentang Pedoman Penerbitan Rekomendasi Penelitian.

Badan Kesatuan Bangsa dan Politik Kabupaten Bangkalan, memberikan rekomendasi kepada :

- a. Nama : **RISKI PURNAMA SARI**
- b. Alamat : Perum Wahid Hasyim Pesanggrahan Kwanyar
- c. Pekerjaan/Jabatan : Mahasiswa
- d. Instansi/Civitas/
Organisasi : Universitas 17 Agustus 1945
- e. Kebangsaan : Indonesia.

Untuk mengadakan PENELITIAN / SURVEY / RESEARCH dengan :

- a. Judul : Analisis Rasio Keuangan Anggaran pendapatan dan Belanja Daerah APBD untuk Menilai Kinerja Keuangan Pemerintah Daerah Kota Bangkalan Tahun 2019-2021.
- b. Bidang Penelitian : Akuntansi
- c. Tujuan : Permintaan data
- d. Status Penelitian : S1
- e. Pembimbing : Muhammad Taufik Hidayat. S.E., M.M
- f. Anggota : -
- g. Waktu : 15 juni 2021 s/d 15 September 2021
- h. Tempat/Lokasi : Inspektorat, Bappeda, Badan Pengelolaan Keuangan dan Aset Daerah Kabupaten Bangkalan.

- Dengan Ketentuan :**
1. Berkewajiban menghormati dan mentaati peraturan dan tata tertib di daerah setempat / lokasi penelitian;
 2. Pelaksanaan penelitian agar tidak disalahgunakan untuk tujuan tertentu yang dapat mengganggu kestabilan keamanan dan ketertiban di daerah setempat/lokasi penelitian;
 3. Melaporkan hasil penelitian dan sejenisnya kepada Bupati Bangkalan melalui Badan Kesatuan Bangsa dan Politik Kabupaten Bangkalan dalam kesempatan pertama.
 4. Tetap menjaga protokol kesehatan selama pandemi covid 19.

Demikian rekomendasi ini dibuat untuk dipergunakan seperlunya.

Bangkalan, 15 Juni 2021
an. **KEPALA BADAN KESBANG DAN POLITIK
KABUPATEN BANGKALAN
KABID HAL**



AMIR LUTFI, S.STP., M.Si
Penata Tk. I
NIP. 19860119 200602 1 001

Tembusan :
Yth. Bapak Bupati Bangkalan
(sebagai laporan)

