

# SKRIPSI

**PENGARUH KEPUTUSAN INVESTASI, KEPUTUSAN  
PENDANAAN, DAN PROFITABILITAS TERHADAP NILAI PERUSAHAAN  
(STUDI KASUS PADA SUB SEKTOR MAKANAN DAN MINUMAN  
DI BURSA EFEK INDONESIA PERIODE 2019-2021)**



Oleh :

**FRISTA DEA AMANDA**

**NBI : 1211900353**

**FAKULTAS EKONOMI DAN BISNIS  
UNIVERSITAS 17 AGUSTUS 1945 SURABAYA  
2023**

SKRIPSI

Pengaruh Keputusan Investasi, Keputusan Pendanaan, dan Profitabilitas Terhadap Nilai Perusahaan (Studi Kasus Pada Sub Sektor Makanan dan Minuman di Bursa Efek Indonesia Periode 2019-2021)



Oleh :

Erista Dea Amanda

NBI : 1211900353

FAKULTAS EKONOMI DAN BISNIS  
UNIVERSITAS 17 AGUSTUS 1945 SURABAYA

2023

**Pengaruh Keputusan Investasi, Keputusan Pendanaan, dan  
Profitabilitas Terhadap Nilai Perusahaan (Studi Kasus Pada Sub Sektor  
Makanan dan Minuman di Bursa Efek Indonesia Periode 2019-2021)**

**SKRIPSI**

Diajukan Untuk Memenuhi Persyaratan Guna  
Mendapatkan Gelar Sarjana Ekonomi Program Studi Manajemen  
Fakultas Ekonomi Dan Bisnis

Oleh:

**Frista Dea Amanda**

**NBI: 1211900353**

**PROGRAM STUDI MANAJEMEN  
FAKULTAS EKONOMI DAN BISNIS**

**UNIVERSITAS 17 AGUSTUS 1945 SURABAYA**


**2023**

## LEMBAR PENGESAHAN SKRIPSI

Nama Lengkap : Frista Dea Amanda  
NBI : 12119003553  
Fakultas : Ekonomi dan Bisnis  
Program Studi : Manajemen  
Judul Skripsi : Pengaruh keputusan investasi, keputusan pendanaan, dan profitabilitas terhadap nilai perusahaan (Studi Kasus Pada Sub Sektor Makanan dan Minuman di Bursa Efek Indonesia Periode 2019-2021).

Surabaya, 22 Desember 2022

Mengetahui / Menyetujui  
Pembimbing




Dr. Ida Ayu Sri Brahmayanti, MM

## LEMBAR PENGESAHAN UJIAN SKRIPSI

Dipertahankan didepan sidang Dewan Penguji Skripsi Fakultas Ekonomi dan Bisnis Universitas 17 Agustus 1945 Surabaya dan dinyatakan diterima untuk memenuhi syarat guna memperoleh gelar Sarjana Ekonomi pada tanggal 11 Januari 2023

### TIM PENGUJI:


1. Dr. Nekky Rahmiyati, M.M

Ketua : 

2. Dra. Erwin Dyah Astawinctu, M.M

Anggota : 

3. Drs. Rudy Santoso

Anggota : 

Mengesahkan,  
Fakultas Ekonomi dan Bisnis Universitas 17 Agustus 1945 Surabaya  
Dekan,



Dr. H. Slamet Riyadi, M. Si, Ak, CA

NPP.20220.93.0319

## SURAT PERNYATAAN ANTI PLAGIAT

Saya yang bertanda tangan di bawah ini:

1. Nama lengkap : Frista Dea Amanda
2. NBI : 1211900353
3. Fakultas : Ekonomi dan Bisnis
4. Program Studi : Manajemen
5. NIK (KTP) : 3516086510010001
6. Alamat Rumah (KTP) : Ds. Belahantengah, Kec. Mojosari,  
Kab. Mojokerto

Dengan ini, menyatakan skripsi saya yang berjudul:

**Pengaruh Keputusan Investasi, Keputusan Pendanaan, Dan Profitabilitas Terhadap Nilai Perusahaan (Studi Kasus Pada Sub Sektor Makanan Dan Minuman Di Bursa Efek Indonesia Periode 2019-2021).**

Adalah benar-benar hasil rencangan, tulisan dan pemikiran saya sendiri dan bukan merupakan hasil plagiat atau menyalin atau menyadur dari karya ilmiah orang lain baik berupa Artiket, Skripsi, Tesis, Maupun Disertasi.

Dengan demikian surat pernyataan ini saya buat dengan sebenarnya, jika kemudian hari ternyata terbukti bahwa skripsi yang saya tulis adalah hasil plagiat maka saya bersedia menerima sangsi apapun atas perbuatan saya dan bertanggung jawab secara mandiri tanpa ada sangkut pautnya dengan Dosen Pembimbing dan Kelembagaan Fakultas Ekonomi dan Bisnis Untag Surabaya.

Surabaya, 22 Desember 2022

Yang Membuat,



(Frista Dea Amanda)



UNIVERSITAS  
17 AGUSTUS 1945  
SURABAYA

BADAN PERPUSTAKAAN  
Jl. Semolowaru 45 Surabaya  
Tlp. 031 593 1800 (ex.311)  
Email: perpustakaan@untag-sby.ac.id

**LEMBAR PERNYATAAN PERSETUJUAN PUBLIKASI  
KARYA ILMIAH UNTUK KEPENTINGAN AKADEMIS**

Yang bertanda tangan dibawah ini, saya mahasiswa :

Nama : Frista Dea Amanda  
NBI : 1211900353  
Fakultas : Ekonomi dan Bisnis  
Program Studi : Manajemen  
Jenis Karya : Skripsi

Demi perkembangan ilmu pengetahuan, saya menyetujui untuk memberikan kepada Badan Perpustakaan Universitas 17 Agustus 1945 Surabaya Hak Bebas Royalti Noneklusif (Nonexclusive Royalty-Free Right), atas karya saya yang berjudul:

**PENGARUH KEPUTUSAN INVESTASI, KEPUTUSAN  
PENDANAAN, DAN PROFITABILITAS TERHADAP NILAI  
PERUSAHAAN (STUDI KASUS PADA SUB SEKTOR MAKANAN DAN  
MINUMAN DI BURSA EFEK INDONESIA PERIODE 2019-2021**

Dengan Hak Bebas Royalti Noneklusif (Nonexclusive Royalty-Free Right), Badan Perpustakaan Universitas 17 Agustus 1945 Surabaya berhak menyimpan, mengalih media atau memformatkan, mengolah dalam bentuk pangkalan data (database), merawat, mempublikasikan karya ilmiah saya selama tetap tercantum nama saya sebagai penulis.

Dibuat di : Universitas 17 Agustus 1945 Surabaya  
Pada Tanggal : 11 Januari 2023

Yang Menyatakan,



(Frista Dea Amanda)

## KATA PENGANTAR

Puji syukur saya ucapkan kepada Tuhan Yang Maha Esa yang telah melimpahkan rahmat dan hidayahnya sehingga saya diberikan kesempatan untuk melanjutkan pendidikan Program Sarjana Ekonomi dan menyelesaikan skripsi ini dengan penuh kebanggan. Saya mengucapkan terima kasih kepada semua pihak yang telah membantu dan membimbing saya dalam menempuh Pendidikan dan menyelesaikan skripsi ini. Ucapan terimakasih yang sebesar-besarnya saya tujukan kepada:

1. Dr. I. A. Sri Brahmayanti, MM. selaku Dosen Pembimbing yang telah banyak memberikan pengarahan, bimbingan dan tambahan ilmu serta wawasannya. Saya sangat berterima kasih atas waktu yang telah diberikan untuk membimbing, mengoreksi, serta memberikan saran dalam pelaksanaan penelitian dan penulisan skripsi ini.
2. Prof. Dr. Mulyanto Nugroho, MM., CMA., CPAI. Selaku Rektor Universitas 17 Agustus 1945 Surabaya, yang telah memberikan kesempatan kepada saya untuk menuntut ilmu dan menyelesaikan Pendidikan Program Sarjana Ekonomi Manajemen di Fakultas Ekonomi dan Bisnis, Universitas 17 Agustus 1945 Surabaya.
3. Dr. H. Slamet Riyadi, M.Si., Ak., CA. selaku Dekan Fakultas Ekonomi dan Bisnis, Universitas 17 Agustus 1945 Surabaya, atas kesempatan dan memfasilitasi serta membimbing yang telah diberikan kepada saya selama menempuh proses perkuliahan pada Pendidikan Program Sarjana Ekonomi Manajemen di Fakultas Ekonomi dan Bisnis, Universitas 17 Agustus 1945 Surabaya.
4. Dr. Ulfi Pristiana, M.Si. selaku Kepala Program Studi Manajemen, Universitas 17 Agustus 1945 Surabaya, yang telah memberikan kesempatan kepada saya untuk boleh melakukan penelitian. Terima kasih juga saya ucapkan karena telah banyak membantu kelancaran proses perkuliahan saya.
5. Seluruh Staff dan Karyawan Tata Usaha di Fakultas Ekonomi dan Bisnis Universitas 17 Agustus 1945 Surabaya.
6. Kedua orang tua dan keluarga yang telah mencurahkan segenap cinta dan kasih sayangnya, yang menjadi penyemangat, serta memberikan dukungan, perhatian moril maupun materil dan senantiasa mendoakan dalam menjalani proses perkuliahan di Fakultas Ekonomi dan Bisnis

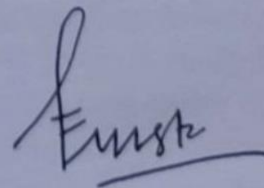


7. Universitas 17 Agustus 1945 Surabaya, hingga penulis dapat menyelesaikan skripsi ini dengan lancar dan sangat baik.
8. Untuk diri saya sendiri yang telah melakukan semua kerja keras ini, saya ingin mengucapkan banyak terima kasih kepada diri saya sendiri karena bisa menyelesaikan penyusunan skripsi dan tidak menyerah dalam mewujudkan cita-cita dan tetap berjuang untuk mewujudkannya.
9. Seluruh keluarga besar UKM Menwa dan sahabat dekat saya (Agma, Nindra, Lovy, Rinda), Tak lupa Rizqi teman pendidikan saya di Rindam V Brawijaya Malanag yang telah banyak membantu, mendukung, dan memberikan semangat dalam menjalani proses perkuliahan hingga ujian skripsi ini.
10. Kepada member BTS, Kim Namjoon, Kim Seokjin, Min Yoongi, Jung Hoseok, Park Jimin, Kim Taehyung, Jeon Jungkok yang secara tidak langsung menjadi penyemangat penulis dalam menyelesaikan penelitian ini.

Saya mengucapkan banyak rasa terimakasih kepada semua pihak dan apabila ada yang tidak disebutkan saya mohon maaf. Dengan segala kelebihan serta kekurangan yang ada, saya menyadari bahwa masih banyak cacat cela dalam skripsi ini, saya terbuka menerima saran dan kritik untuk perbaikan. Motto saya adalah percaya pada diri sendiri dan jalani hidup sehat dan bahagia, tidak perlu menjalani hidupmu karena orang lain. Jalani hidup yang menyenangkan dan bahagia. Mimpi, Harapan teruskan dan teruskan. (RM, V, Hope).

Akhir kata, semoga skripsi ini dapat bermanfaat bagi saya dan para pembaca. Terimakasih

Surabaya, 22 Desember 2022



(Frista Dea Amanda)

## RINGKASAN

Perkembangan industri makanan dan minuman di Indonesia berkembang semakin pesat. Menyebabkan semakin ketat persaingan antar perusahaan makanan dan minuman di Indonesia. Tetapi pada masa pandemic covid-19 perkembangan nilai perusahaan pada perusahaan sub sektor makanan dan minuman mengalami perubahan selama periode 2019-2021. Tujuan dalam penelitian ini adalah untuk mengetahui pengaruh secara simultan dan secara parsial antara variabel kinerja keuangan (*Total Asset Growth*, *Debt To Equity Rasio*, *Return On Asset*) terhadap nilai perusahaan pada perusahaan sub sektor makanan dan minuman di Bursa Efek Indonesia selama periode 2019-2021.

Populasi pada penelitian ini ada 25 perusahaan sub sektor makanan dan minuman yang terdaftar di Bursa Efek Indonesia dengan menggunakan metode Purposive Sampling dalam pengambilan sampelnya. Penelitian menetapkan kriteria tertentu dalam mengambil sampel penelitian dan diperoleh 14 perusahaan yang dijadikan sampel.

Teknik pengumpulan data yang digunakan dalam penelitian ini adalah dengan menggunakan metode dokumentasi dengan mempelajari catatan-catatan laporan keuangan perusahaan. Kemudian untuk metode analisis data yang digunakan dalam penelitian ini yaitu Metode Analisis Regresi Linier Berganda dengan menggunakan SPSSv23.

Hasil penelitian menunjukkan bahwa uji F kinerja keuangan yang diukur dengan *Total Asset Growth* (TAG), *Debt To Equity Rasio* (DER), *Return On Asset* (ROA) terhadap nilai perusahaan yang diukur dengan *Price Book Value* (PBV) berpengaruh signifikan terhadap nilai perusahaan pada perusahaan sub sektor makanan dan minuman. Sedangkan pada uji t secara parsial keputusan investasi yang diukur dengan *Total Asset Growth* (TAG) berpengaruh tidak signifikan terhadap nilai perusahaan. Keputusan pendanaan yang diukur dengan *Debt To Equity Rasio* (DER) berpengaruh signifikan terhadap nilai perusahaan. Profitabilitas yang diukur dengan *Return On Asset* (ROA) berpengaruh signifikan terhadap nilai perusahaan.

Saran bagi perusahaan dapat meningkatkan nilai rasio-rasio dalam pengukuran kinerja keuangan agar dapat meningkatkan daya Tarik investor. Sedangkan saran bagi investor sebelum memutuskan untuk melakukan investasi dapat memperhatikan variabel kinerja keuangan yang mempunyai pengaruh signifikan

terhadap nilai perusahaan serta dapat memperhatikan variabel lain yang tidak ada pada penelitian ini. Terakhir saran untuk penelitian selanjutnya dapat menambahkan factor kinerja keuangan yang lain.

## SUMMARY

The development of the food and beverage industry in Indonesia is growing rapidly. Causing increasingly fierce competition between food and beverage companies in Indonesia. However, during the Covid-19 pandemic, the development of company value in the food and beverage sub-sector companies experienced changes during the 2019-2021 period. The aim of this study is to determine the simultaneous and partial effect of financial performance variables (Total Asset Growth, Debt To Equity Ratio, Return On Assets) on company value in food and beverage sub-sector companies on the Indonesia Stock Exchange during the 2019-2021 period.

The population in this study were 25 food and beverage sub-sector companies listed on the Indonesia Stock Exchange using the Purposive Sampling method for sampling. The study established certain criteria in taking research samples and obtained 14 companies as samples.

The data collection technique used in this research is to use the documentation method by studying the company's financial statement records. Then for the data analysis method used in this research, namely the Multiple Linear Regression Analysis Method using SPSSv23.

The results showed that the financial performance F test as measured by Total Asset Growth (TAG), Debt To Equity Ratio (DER), Return On Assets (ROA) on firm value as measured by Price Book Value (PBV) had a significant effect on firm value at food and beverage sub-sector companies. Meanwhile, in the partial t test, investment decisions as measured by Total Asset Growth (TAG) have no significant effect on firm value. Funding decisions as measured by the Debt To Equity Ratio (DER) have a significant effect on company value. Profitability as measured by Return On Assets (ROA) has a significant effect on firm value.

Suggestions for companies can increase the value of ratios in measuring financial performance in order to increase investor attractiveness. While suggestions for investors before deciding to invest can pay attention to financial performance variables that have a significant influence on company value and can pay attention to other variables that are not present in this study. Finally, suggestions for further research can add other financial performance factors.

## **ABSTRACT**

This study aims to examine the effect of investment decisions, funding decisions, and profitability on company value in food and beverage sub-sector companies listed on the Indonesia Stock Exchange for the 2019-2021 period. This research is grouped into quantitative research, the research is all food and beverage sub-sector companies listed on the Indonesia Stock Exchange, which has a population of 25 companies, while the technique chosen in sampling is purposive sampling, with a total sample of 14 companies. The data collection technique in this study used the documentation method which was sourced through the IDX website while the data analysis technique in this study the authors used SPSS. Based on the results of the discussion it was found that investment decisions have no significant effect on firm value. Funding decisions have a significant effect on firm value. Profitability has a significant effect on firm value. Simultaneously, investment decisions, funding decisions, and profitability on firm value have a significant effect on firm value.

Keywords: Investment Decision, Funding Decision, Profitability, Firm Value

## DAFTAR ISI

COVER LUAR .....	i
COVER DALAM.....	ii
LEMBAR PENGESAHAN SKRIPSI.....	iii
LEMBAR PENGESAHAN UJIAN SKRIPSI.....	ii
LEMBAR PERNYATAAN ANTI PLAGIAT.....	v
LEMBAR PERNYATAAN PERSETUJUAN PUBLIKASI KARYA ILMIAH UNTUK KEPENTINGAN AKADEMIS.....	vii
KATA PENGANTAR .....	vii
RINGKASAN .....	ix
SUMMARY .....	xi
ABSTRACT.....	xii
DAFTAR ISI.....	xiii
DAFTAR GAMBAR .....	xiii
DAFTAR TABEL.....	xiii
DAFTAR LAMPIRAN.....	xiv
BAB I PENDAHULUAN .....	1
1.1 Latar Belakang Masalah.....	1
1.2 Rumusan Masalah .....	4
1.3 Tujuan penelitian .....	5
1.4 Manfaat Penelitian.....	5
BAB II KAJIAN PUSTAKA .....	7
2.1 Landasan Teori dan Penelitian Terdahulu.....	7
2.1.1 Manajemen Keuangan .....	7
2.1.2 Fungsi-Fungsi Manajemen Keuangan .....	7
2.1.3 Laporan Keuangan.....	8
2.1.4 Keputusan Investasi .....	9
2.1.5 Keputusan Pendanaan.....	9

2.1.6 Rasio Profitabilitas.....	10
2.1.6.1 Jenis-jenis Rasio Profitabilitas .....	10
2.1.7 Nilai Perusahaan .....	11
2.2 Penelitian Terdahulu.....	12
2.3 Hubungan Antar Variabel.....	12
2.3.1 Hubungan keputusan investasi terhadap nilai perusahaan .....	14
2.3.2 Hubungan keputusan pendanaan terhadap nilai perusahaan.....	14
2.3.3 Hubungan rasio profitabilitas terhadap nilai perusahaan.....	14
2.4 Kerangka Konseptual .....	15
2.5 Hipotesis.....	15
<b>BAB III METODE PENELITIAN.....</b>	<b>17</b>
3.1 Desain Penelitian .....	17
3.2 Tempat dan Waktu Penelitian .....	17
3.3 Jenis dan Sumber Data .....	17
3.3.1 Jenis Data.....	17
3.3.2 Sumber Data .....	17
3.4 Populasi dan Sampel Penelitian.....	17
3.4.1 Populasi .....	17
3.4.2 Sampel .....	18
3.5 Teknik Pengumpulan Data .....	20
3.6 Definisi Variabel dan Definisi Operasional .....	20
3.6.1 Variabel Independen.....	20
3.6.1.1 Keputusan Investasi (TAG) .....	20
3.6.1.2 Keputusan Pendanaan (DER) .....	20
3.6.1.3 Rasio Profitabilitas (ROA) .....	21
3.6.2 Variabel Dependen .....	21
3.6.2.1 Nilai Perusahaan .....	21
3.7 Proses Pengolahan data .....	21

3.8 Metode Analisis Data dan Analisis Data.....	22
3.8.1 Analisis deskriptif.....	22
3.8.2 Analisis statistika.....	22
3.9 Teknik Pengujian Hipotesis dan Analisis Data.....	23
3.9.1 Uji Asumsi Klasik.....	23
3.9.2 Uji Hipotesis.....	24
<b>BAB IV HASIL PENELITIAN DAN PEMBAHASAN.....</b>	<b>27</b>
4.1 Gambaran Umum Objek dan Penelitian.....	27
4.1.1 Sejarah Singkat Perusahaan.....	27
4.1.1.1 Sejarah PT Akasha Wira International Tbk.....	27
4.1.1.2 Sejarah PT Tri Banyan Tirta Tbk.....	27
4.1.1.3 Sejarah PT Wilmar Cahaya Indonesia Tbk.....	28
4.1.1.4 Sejarah PT Delta Djakarta Tbk.....	28
4.1.1.5 Sejarah PT Indofood CBP Sukses Makmur Tbk.....	29
4.1.1.6 Sejarah PT Indofood Sukses Makmur Tbk.....	29
4.1.1.7 Sejarah PT Multi Bintang Indonesia Tbk.....	30
4.1.1.8 Sejarah PT Mayora Indah Tbk.....	30
4.1.1.9 Sejarah PT Prasadha Aneka Niaga Tbk.....	31
4.1.1.10 Sejarah PT Nippon Indosari Corpindo Tbk.....	31
4.1.1.11 Sejarah PT Sekar Bumi Tbk.....	32
4.1.1.12 Sejarah PT Sekar Laut Tbk.....	32
4.1.1.13 Sejarah PT Siantar Top Tbk.....	33
4.1.1.14 Sejarah PT. Ultrajaya Milk Industry & Trading Company Tbk.....	33
4.1 Deskripsi Hasil Penelitian.....	33
4.3 Analisis Data.....	37
4.3.1 Uji Asumsi Klasik.....	37
4.3.1.1 Uji Normalitas.....	37
4.3.1.2 Uji Multikolinieritas.....	38



4.3.1.3 Uji Heteroskedastisitas .....	39
4.3.1.4 Uji Autokorelasi .....	40
4.4 Pengujian Hipotesis .....	41
4.4.1 Analisa Regresi Linier Berganda .....	41
4.4.2 Uji koefisien Determinasi ( $R^2$ ) .....	42
4.4.3 Uji F.....	42
4.4.4 Uji t.....	43
4.5 Pembahasan Hasil Temuan.....	44
4.5.1 Pengaruh keputusan investasi terhadap nilai perusahaan .....	44
4.5.2 Pengaruh keputusan pendanaan terhadap nilai perusahaan .....	45
4.5.3 Pengaruh profitabilitas terhadap nilai perusahaan.....	46
4.5.4 Pengaruh keputusan investasi, keputusan pendanaan, dan profitabilitas terhadap nilai perusahaan.....	46
4.6 Implikasi penelitian .....	47
4.7 Keterbatasan penelitian .....	48
BAB V PENUTUP.....	49
5.1 Simpulan.....	49
5.2 Saran .....	49
DAFTAR PUSTAKA .....	51
LAMPIRAN .....	51

## DAFTAR GAMBAR

1.1 Perkembangan (PBV) Sub Sektor Makanan dan Minuman di BEI Periode 2019-2021 .....	3
2.1 Kerangka Konseptual .....	15

## DAFTAR TABEL

1.1 Data Nilai Perusahaan (PBV) Sub Sektor Makanan dan Minuman Yang Terdaftar di BEI Periode 2019-2021 .....	2
3.1 Populasi .....	18
3.3 Sampel .....	19
4.1 Keputusan Investasi.....	34
4.2 Keputusan Pendanaan .....	35
4.3 Profitabilitas .....	36
4.4 Nilai Perusahaan .....	37
4.5 Hasil Uji Normalitas .....	38
4.6 Hasil Uji Multikolinieritas .....	39
4.7 Hasil Uji Heteroskedastisitas .....	40
4.8 Hasil Uji Autokorelasi .....	40
4.9 Hasil Uji Analisis Regresi Linier Berganda .....	41
4.10 Hasil Uji Koefisien Determinasi .....	42
4.11 Hasil Uji F .....	43
4.12 Hasil Uji t .....	44

## DAFTAR LAMPIRAN

Lampiran 1 Data <i>Total Asset Growth</i> (TAG) .....	55
Lampiran 2 Data <i>Debt to Equity</i> (DER) .....	57
Lampiran 3 Data <i>Return On Asset</i> (ROA) .....	59
Lampiran 4 Data Nilai Perusahaan (PBV) .....	61
Lampiran 5 Data Hasil Analisis .....	63
Lampiran 6 Kartu Bimbingan Skripsi .....	67