

Implementasi AHP Pada Sistem Proteksi Optical Line Termination Berbasis Iot

by Ahmad Iqbal Fariky. Elvianto Dwi Hartanto

Submission date: 22-Dec-2022 08:34AM (UTC+0700)

Submission ID: 1985694147

File name: Teknik_1461800010_Ahmad_Iqbal_Fariky.pdf (434.53K)

Word count: 2959

Character count: 19130

Implementasi AHP Pada Sistem Proteksi Optical Line Termination Berbasis Iot

¹Ahmad Iqbal Fariky, ²Elvianto Dwi Hartanto

¹² Universitas 17 Agustus 1945 Surabaya, Jl. Sepuluh April No. 45 Surabaya, 031-5931800,
iqbalahmad053@gmail.com

Abstract — The development of increasingly advanced technology follows the needs of the community, one of which is in the telecommunications world, namely FTTH (Fiber to the Home), a form of optical signal transmission from the service provider to the customer's home and optical fiber as a delivery medium. Deploying with FTTH technology can save costs and reduce operating costs and provide better services to customers. The OLT is connected to Fiber to the Home (FTTH). OLT or short for Optical Line Terminal, is an endpoint equipment in a passive optical network (PON). One of the problems faced is the unavailability of a monitoring system to determine the condition of the Optical Line Terminal device remotely. This tool monitoring system can monitor outdoor units based on unit humidity, control unit temperature based on air temperature conditions, detect fire with infrared sensors and ensure unit security with RFID. In this device, the device temperature monitor uses a maximum temperature input of 40 degrees Celsius and a heating fan power to increase the temperature. The DHT11 sensor detects device humidity based on humidity levels.

For temperature control, the input temperature is not more or less than 20 - 40 °C. The output is in the form of turning on and off the heater or fan. For control conditions the humidity limit is not more than 30%. The remote monitoring system can display data on temperature, humidity, fire detection and security locks with RFID.

Abstrak — Perkembangan teknologi yang semakin maju mengikuti kebutuhan masyarakat, salah satunya berada di dunia telekomunikasi yaitu FTTH (Fiber to the Home), suatu bentuk transmisi sinyal optik dari penyedia layanan ke rumah pelanggan dan fiber optik sebagai media penghantar. Menyebarkan dengan teknologi FTTH dapat menghemat biaya dan mengurangi biaya pengoperasian serta memberikan layanan yang lebih baik kepada pelanggan. OLT terhubung ke Fiber to the Home (FTTH). OLT atau kependekan dari Optical Line Terminal adalah peralatan endpoint dalam jaringan optik pasif (PON). Salah satu masalah yang dihadapi adalah tidak tersedianya sistem monitor untuk mengetahui kondisi perangkat Optical Line Terminal dari jarak jauh. Sistem monitoring alat ini dapat memantau unit outdoor berdasarkan kelembaban unit, mengontrol suhu unit berdasarkan kondisi suhu udara, mendeteksi api dengan sensor infra merah dan memastikan keamanan unit dengan RFID. Pada alat ini, pemantau tingkat suhu perangkat menggunakan suhu input maksimum 40 derajat Celsius dan daya kipas dihidupkan untuk mengimbangi suhu. Sensor DHT11 mendeteksi kelembaban perangkat berdasarkan tingkat kelembapan.

Untuk pengendalian suhu menggunakan input kondisi suhu tidak lebih atau kurang dari 20 - 40 °C. Outputnya berupa menghidupkan dan mematikan heater atau fan. Untuk kontrol kelembaban batas kondisi tidak lebih dari 30%. Sistem pemantauan jarak jauh dapat menampilkan data tentang suhu, kelembaban, deteksi api, dan keamanan kunci dengan RFID.

Kata kunci — IoT, Fiber Optic, Network, Optical Line Termination (OLT), RFID

1. PENDAHULUAN

Perkembangan teknologi telekomunikasi yang sangat pesat seakan mendorong manusia di seluruh dunia tak pernah puas dengan informasi serta teknologi komunikasi, terutama di Indonesia. GPON adalah teknologi yang mampu memberikan layanan dengan kecepatan hingga 2.4 Gbps untuk upstream dan downstream. Perkembangan layanan komunikasi yang tersedia di Indonesia saat ini ada dua jenis, yaitu melalui metode fisik kabel seperti telepon rumah maupun menggunakan metode sinyal digital seperti handphone. Migrasi kabel tembaga menuju kabel Fiber Optik yang memiliki kecepatan pengantaran data jauh lebih cepat dari pada kabel tembaga telah banyak diterapkan oleh banyak perusahaan yang bergerak dibidang Informasi dan Teknologi Komunikasi. PT. Telekomunikasi Indonesia (PT. Telkom) sebagai Badan Usaha Milik Negara (BUMN) yang berkonsentrasi pada bidang komunikasi, guna memenuhi kebutuhan informasi komunikasi demi kemajuan bangsa Indonesia. Dengan dilakukannya pembangunan infrastruktur tersebut diharapkan akan meningkatkan pemanfaatan teknologi informasi yang lebih maksimal lagi. Namun di samping pembangunan infrastruktur, menjaga jaringan yang sudah terbangun merupakan salah satu hal yang sangat penting guna menjaga kepuasan pelanggan yang sudah menggunakan layanan.

OLT atau kependekan dari Optical Line Terminal adalah perangkat keras titik akhir (endpoint) dalam jaringan optik pasif atau passive optical network (PON). OLT memiliki keterkaitan dengan Fiber to the Home (FTTH). Fiber to the Home (FTTH) yang juga disebut sebagai Fiber to the Premises (FTTP) adalah pemasangan dan penggunaan serat optik dari titik pusat langsung ke bangunan individu seperti tempat tinggal, gedung apartemen, dan bisnis untuk menyediakan akses internet berkecepatan tinggi yang belum pernah terjadi sebelumnya. Pada saat ini memonitoring dan keamanan perangkat OLT masih menggunakan metode konvensional, seperti perawatan masih dilakukan secara manual dan masih menggunakan keamanan manual.

Dan jika terjadi sesuatu pada kondisi alam yang tidak menentu setiap harinya seperti pada saat pagi hari cuaca cerah tiba-tiba siang atau sorenya terjadi hujan maka pada perangkat OLT juga menjadi terganggu. Dalam hal tersebut pasti tidak diinginkan sampai terjadi, maka untuk memaksimalkan proses perawatan perangkat OLT dapat menggunakan teknologi modern untuk memonitoring perangkat.

Latar belakang dari permasalahan tersebut adalah sering terjadinya gangguan massal dikarenakan kondisi suhu perangkat OLT yang overhead dan juga sering terjadi gangguan dikarenakan panel OLT yang lembab di kondisi tertentu mengakibatkan kerusakan pada perangkat OLT. Solusi Permasalahan tersebut dapat diatasi dengan menerapkan system pemantauan jarak jauh yang dapat mengetahui tingkat suhu dan kelembaban panel perangkat OLT, serta keamanan panel perangkat OLT dengan mendeteksi bahaya kebakaran dan kunci pintu perangkat menggunakan RFID agar lebih aman dari tindakan kejahatan seperti pencurian maupun vandalisme. Untuk memudahkan pemantauan dapat menerapkan system yang dapat diakses dari jarak jauh. Dari uraian tersebut, maka dibuatlah "IMPLEMENTASI AHP PADA SISTEM PROTEKSI OPTICAL LINE TERMINATION BERBASIS IOT". Dengan adanya alat ini diharapkan pemantauan perangkat dapat lebih terjaga, lebih terkendali, dan mengurangi kesalahan faktor manusia sehingga perangkat lebih terjaga keamanannya.

2. LANDASAN TEORI

A. Penelitian Terkait

Rancang Bangun Alat Pendeteksi Kebakaran Berbasis Internet of Things (IoT) menggunakan sensor api IR Flame Detection yang berfungsi sebagai pendeteksi nyala api dan Modul WiFi ESP8266 dapat berfungsi sebagai host maupun sebagai modul transfer data dalam jaringan WiFi. Modul ini mempunyai pengolahan dan penyimpanan data yang baik sehingga memungkinkan untuk diintegrasikan dengan sensor dan perangkat lainnya melalui GPIO. Alat pendeteksi kebakaran menggunakan sensor IR Flame. Sensor berfungsi untuk mendeteksi adanya api besar pada rumah dan yang nantinya akan mengaktifkan alarm dan pompa secara otomatis sebagai pemadaman awal dan ketika api besar terdeteksi oleh sensor, maka Node Mcu akan mengirimkan notifikasi kepada Telegram pihak pemadam kebakaran[1].

Pada penelitian ini menggunakan Sistem Keamanan Pengendali Pintu Otomatis Berbasis Radio Frequency Identification (RFID) Dengan Arduino Uno R3. Pada system yang digunakan adalah berbasis Radio Frequency Identification (RFID) dengan Arduino Uno R3, dalam penelitiannya berhasil membuat sistem pengontrolan pintu secara otomatis sehingga sekolah dapat mengurangi biaya pengeluaran menjadi lebih ringan. Namun memiliki kekurangan kontrol pintu yang berjalan masih dengan cara manual yaitu petugas keamanan mengontrol pintu setiap hari[2].

Sistem Monitoring Suhu Jarak Jauh Pada Ruang Server Berbasis Internet Of Things. Dalam penelitiannya membuat desain dan mengembangkan sistem untuk memantau suhu baik melalui website thingspeak dan aplikasi android virtuino. Sistem ini terdiri dari komponen utama yaitu NodeMC ESP8266 yang akan memperoleh sinyal input dari sensor temperature DHT11 dan data disimpan di database menggunakan jaringan internet. Perubahan temperatur akan direkam oleh sensor dan dikirim ke mikrokontroller yang dapat diakses melalui website ataupun perangkat mobile. Namun juga memiliki kekurangan membutuhkan koneksi Wi-Fi yang stabil untuk mengirimkan data ke Things Server yang ada menuju ke aplikasi[3].

Dalam penelitiannya menunjukkan bahwa kartu RFID pengaman pintu kelas di Politeknik Negeri Sriwijaya membantu perkuliahan meningkatkan keamanan, kenyamanan dan analisis secara deskriptif menemukan bahwa perangkat dapat berjalan secara efektif. Kekurangan dari system ini yaitu keamanan ruangan cerdas, pemantauan sistem dan efisiensi manajemen kelistrikan, sistem absensi siswa dengan menggunakan teknologi smartphone dan belum diimplementasikan ke seluruh ruangan di Jurusan Teknik Elektro[4].

Implementasi Arduino dan ESP32 CAM untuk Smart Home dalam penelitiannya hasil pengujian alat ini sudah berjalan dengan baik dimana data semua sensor terkirim dan dapat tersimpan di database, pengaktifan dan penonaktifan secara manual dapat dilakukan, gambar yang diambil terkirim ke aplikasi Line pengguna dengan persentase keberhasilannya 100%[5].

IoT based temperature and humidity monitoring framework dalam penelitiannya hasil pengujian alat ini sudah berjalan dengan baik dan data semua sensor dapat terkirim serta tersimpan di database. Desain dan implementasi sistem pemantauan suhu dan kelembaban sudah berhasil mendapatkan hasil yang lebih baik tentang distribusi suhu dan kelembaban pusat data bertempat di Politeknik Muadzam Syah[6].

Penerapan IoT Untuk Sistem Kendali Jarak Jauh Peralatan Listrik Rumah Tangga Berbasis Raspberry Pi. Dalam penelitiannya hasil pengujian alat ini alat yang dirancang sudah bekerja dengan baik, yaitu lampu dapat menyala dan padam sesuai dengan perintah yang diberikan[7].

Internet Of Things Menggunakan Firebase dan Nodemcu Untuk Helm Pintar. Dalam penelitiannya hasil pengujian alat ini alat yang dirancang sudah bekerja dengan baik, nodeMCU dan firebase mampu menghadirkan teknologi internet of things untuk helm pintar. Helm pintar teruji dengan baik dalam keadaan normal dan sesuai dengan fungsionalitasnya[8].

Sistem Pendeteksi Gerak memakai Sensor PIR dan Raspberry Pi. dalam penelitiannya hasil pengujian alat ini Sensor PIR HC-SR501 bisa bekerja dengan baik, yaitu bisa mendeteksi objek bergerak menggunakan jarak lebih kurang 5 meter serta juga mampu mendeteksi objek dari sisi kanan, kiri serta depan[9].

B. Analytical Hierarchy Process

Analytical Hierarchy Process artinya Proses pengambilan keputusan ialah memilih suatu alternatif. Konsep utama pada AHP ialah sebuah hierarki fungsional menggunakan input utamanya persepsi manusia. Penggunaan hierarki, suatu persoalan yang rumit dapat diuraikan ke dalam kelompok-kelompoknya yg kemudian diatur sebagai suatu bentuk hierarki sehingga permasalahan akan tampak lebih struktur serta sistematis. AHP mempunyai banyak kelebihan dalam menjelaskan proses pengambilan keputusan. Contohnya adalah dapat digambarkan secara grafis sehingga mudah dipahami oleh seluruh pihak yg terlibat pada pengambilan keputusan.

C. Optical Line Termination

Optical Line Termination (OLT) adalah perangkat aktif yang mempunyai fungsi sebagai titik terakhir (end-point) dari layanan jaringan fiber optik pasif (Passive Optical Network / PON). Perangkat ini terdapat dua fungsi utama, yaitu:

1. Mengubah antara sinyal listrik dan sinyal optik.
2. Mengatur multiplexing pada perangkat lain di ujung jaringan yang dimana sering disebut dengan Optical Network Terminal (ONT) atau Optical Network Unit (ONU).

OLT adalah penyedia interface antara sistem PON dengan penyedia layanan data atau service provider, video dan telepon. Untuk lokasi penempatan perangkat ini berada di indoordan juga outdoor. Suhu normal pada perangkat ini yaitu 33°C dan suhu maksimal nya 44°C serta kelembabannya yaitu 30% - 60%.

III. METODOLOGI PENELITIAN

Penelitian ini menggunakan metode *Analytical Hierarchy Process* untuk dapat memproses pengambilan keputusan dari data yang diperoleh. Dan pengiriman data dikirim ke dalam firebase secara realtime.

A. Obyek Penelitian

Objek Penelitian ini adalah untuk membuat alat monitoring perangkat Optical Line Termination menggunakan Smartphone dan mempermudah para teknisi pada saat memantau kondisi perangkat.

B. Tahapan Penelitian

Pada tahapan penelitian ini ada beberapa tahapan yang dilakukan seperti yaitu :

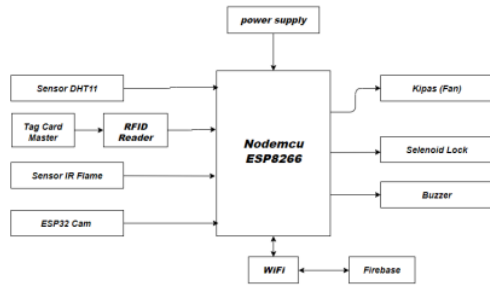


Gambar 3. Tahapan Penelitian

Gambar diatas merupakan flowchart dari proses penelitian, dimana penelitian dimulai dari perumusan masalah kemudian mencari berbagai referensi studi yang menjadi bahan pendukung penelitian ini, lalu dilanjutkan dengan perancangan perangkat keras dan lunak, proses pengujian serta pengambilan data, evaluasi hingga akhirnya penelitian ini menghasilkan alat yang dimaksud.

C. Rancangan Penelitian

Dalam penelitian ini dibuatlah model seperti blok diagram dan flowchart system.



Gambar 4. Blok Diagram

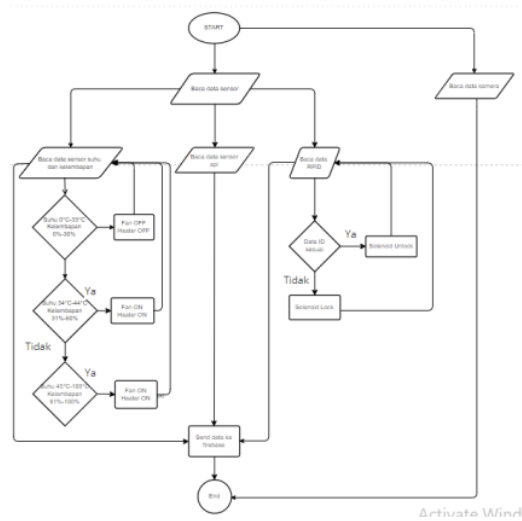
Adapun untuk flowchart dari system seperti gambar berikut ini:



Gambar 5. Flowchart System

Untuk gambar diatas yaitu flowchart dari system yang menjelaskan bagaimana alur struktur program. Pertama-tama akan diperiksa melalui rancangan alat yang memiliki 3 parameter (suhu, kelembapan, dan kebakaran) yaitu dengan sensor yang digunakan DHT11 dan sensor IR Flame. Sensor-sensor tersebut terkoneksi dengan NodeMCU ESP8266. Data yang terdeteksi dari sensor akan diproses dan terintegrasi dengan database Firebase. Hasil data akan dikirimkan dan diproses ke mobile aplikasi menggunakan MIT App Inventor. Sesuai dengan kondisi yang sudah ditentukan sebelumnya, jika memang kondisi yang sudah ditentukan sebelumnya (OLT tidak aman) atau aman (OLT aman) maka akan langsung mengirimkan informasi via aplikasi mobile.

Untuk flowchart dari system arduino dapat sebagai berikut:



Gambar 6. Flowchart Sistem Arduino

IV. HASIL DAN PEMBAHASAN

Pada hasil dari penelitian ini akan dijelaskan bagaimana tes dari alat yang telah dikerjakan. Hasil pengujian ini akan dijadikan acuan sebagaimana untuk menyempurnakan sistem yang telah dikerjakan untuk pengembangan selanjutnya.



Gambar 5. Rancangan Prototype Sistem Proteksi OLT

Hasil Pengujian Keseluruhan

Pada pengujian keseluruhan dari alat ini dapat dilihat pada tabel berikut ini

Tabel 1. Pengujian suhu dan kelembaban

No	Suhu terbaca pada DHT11 (°C)	Kelembaban	Relay	Fan
1	31.30 °C	71%	Bekerja	Padam
2	30.80 °C	71%	Bekerja	Padam
3	31.30 °C	77%	Bekerja	Padam
4	31.60 °C	80%	Bekerja	Padam
5	30.30 °C	75%	Bekerja	Padam
7	34.70 °C	69%	Bekerja	Menyala
8	31.80 °C	78%	Bekerja	Padam
9	31.80 °C	77%	Bekerja	Padam
10	31.70 °C	78%	Bekerja	Padam
11	31.40 °C	78%	Bekerja	Padam
6	34.20 °C	70%	Bekerja	Menyala
12	31.30 °C	78%	Bekerja	Padam
13	31.20 °C	76%	Bekerja	Padam
14	31.30 °C	76%	Bekerja	Padam
15	31.20 °C	76%	Bekerja	Padam
16	31.20 °C	77%	Bekerja	Padam
17	30.90 °C	77%	Bekerja	Padam
18	30.80 °C	77%	Bekerja	Padam
19	30.80 °C	76%	Bekerja	Padam
20	30.80 °C	75%	Bekerja	Padam
21	30.80 °C	74%	Bekerja	Padam
22	30.60 °C	74%	Bekerja	Padam
23	30.20 °C	74%	Bekerja	Padam
24	30.20 °C	75%	Bekerja	Padam
25	29.80 °C	75%	Bekerja	Padam
26	29.60 °C	74%	Bekerja	Padam
27	29.40 °C	74%	Bekerja	Padam
28	29.30 °C	75%	Bekerja	Padam

Tabel 2. Pengujian flame sensor dengan jarak

Pengujian	Jarak Cm	Kondisi Indikator Flame Sensor		Keterangan
		On	Off	
1	10	√		Berhasil
2	20	√		Berhasil
3	30	√		Berhasil
4	40	√		Berhasil
5	50	√		Berhasil
6	60	√		Berhasil
7	70	√		Berhasil
8	80	√		Berhasil
9	90	√		Berhasil
10	100		√	Tidak Berhasil

Tabel 3. Pengujian sensor pir

No.	Jarak (Meter)	Sensor PIR			
		1	2	3	4
1.	0,5 m	1	1	1	1
2.	1 m	1	1	1	1
3.	1,5 m	1	1	1	1
4.	2 m	1	1	1	1
5.	2,5 m	1	1	1	1
6.	3 m	1	1	1	1
7.	3,5 m	1	1	1	1
8.	4 m	1	1	1	1
9.	4,5 m	1	1	1	1
10.	5 m	0	0	0	0
11.	5,5 m	0	0	0	0

Keterangan:

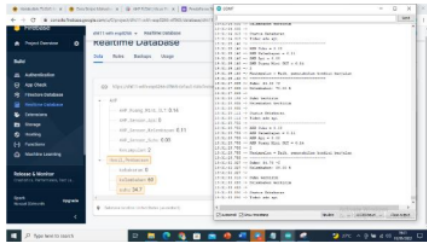
1 = Terdeteksi

0 = Tidak Terdeteksi

Dari tabel diatas dapat disimpulkan bahwa jarak maksin sensor PIR mendeteksi pergerakan orang adalah 4,5 meter, lebih dari itu sensor PIR tidak bisa mendeteksi.

Pada hasil keluaran ini didapatkan setelah melihat hasil pengujian sensor pada tabel sebelumnya. Hasil dari keluaran ini dapat berjalan apabila pada pembacaan sensor angka menunjukkan lebih atau kurang dari yang telah ditetapkan.

Untuk tampilan *Analytical Hierarchy Process* pada aplikasi android ada dibawah gambar berikut ini dengan hasil yang dikirim pada firebase secara realtime.



Gambar 6. Data Realtime Firebase



Gambar 7. Tampilan *Analytical Hierarchy Process*

Pada gambar dapat dilihat bahwa hasil dari pembacaan data seluruh sensor akan dikirim kedalam firebase secara realtime. Data pada nodemcu diolah menggunakan metode ahp berdasarkan data sensor dan survey urgensitas penyebab gangguan yang diperoleh dari survey tim maintenance ruang mini OLT dan data yang dikirim tersebut lalu ditampilkan.

V. KESIMPULAN DAN SARAN

Kesimpulan

Dari hasil penelitian yang telah dilakukan dalam — Implementasi AHP Pada Sistem Proteksi Optical Line Termination Berbasis Iot dapat diambil kesimpulan bahwa alat berfungsi dengan baik.

1. Pembuatan alat dan perangkat android dapat digunakan dan berfungsi dengan baik.
2. Metode AHP dapat berfungsi dengan baik digunakan untuk mencari nilai optimal luaran pada sistem proteksi optical line termination berbasis Iot.
3. Berdasarkan hasil uji coba, perancangan dan pembangunan sistem berjalan dengan baik sesuai dengan rencana awal pembuatan.

4. Pembuatan perangkat android untuk memonitoring hasil sensor yang digunakan berjalan dan berfungsi dengan baik.
5. Pengiriman data dari arduino ke firebase menggunakan internet berfungsi dengan baik.

Saran

Dapat dilakukan pengembangan dengan meningkatkan kualitas perangkat keras. Untuk tampilan lainnya dapat menggunakan UI (User Interface) yang lebih bagus lagi.

DAFTAR PUSTAKA

- [1] W. P. Bahari and A. Sugiharto, "Rancang Bangun Alat Pendeteksi Kebakaran Berbasis Internet of Things (IoT)," *Eprints.Uty.Ac.Id*, vol. 1, pp. 1–9, 2019, [Online]. Available: http://eprints.uty.ac.id/3322/1/Naskah_Publikasi_Widyatmoko_Putra_Bahari_5150711016.pdf.
- [2] D. Baehaki, "Sistem Keamanan Pengendali Pintu Otomatis Berbasis Radio Frekuensi Identification (RFID) Dengan Arduino Uno R3," *J. Sisfotek Glob.*, vol. 7, no. 1, pp. 35–41, 2017.
- [3] D. Fatra and A. Syazili, "SISTEM MONITORING SUHU JARAK JAUH PADA RUANG SERVER BERBASIS INTERNET OF THINGS," pp. 401–408, 2021.
- [4] Y. Hasan, Abdurrahman, Y. Wijanarko, S. Muslimin, and R. Maulidda, "The Automatic Door Lock to Enhance Security in RFID System," *J. Phys. Conf. Ser.*, vol. 1500, no. 1, 2020, doi: [10.1088/1742-6596/1500/1/012132](https://doi.org/10.1088/1742-6596/1500/1/012132).
- [5] M. F. Wicaksono and M. D. Rahmatya, "Implementasi Arduino dan ESP32 CAM untuk Smart Home," *J. Teknol. dan Inf.*, vol. 10, no. 1, pp. 40–51, 2020, doi: [10.34010/jati.v10i1.2836](https://doi.org/10.34010/jati.v10i1.2836).
- [6] R. A. Rahman, U. R. Hashim, and S. Ahmad, "IoT based temperature and humidity monitoring framework," *Bull. Electr. Eng. Informatics*, vol. 9, no. 1, pp. 229–237, 2020, doi: [10.11591/eei.v9i1.1557](https://doi.org/10.11591/eei.v9i1.1557).
- [7] K. U. Ariawan, "PENERAPAN IoT UNTUK SISTEM KENDALI JARAK JAUH PERALATAN LISTRIK RUMAH TINGGA BERBASIS RASPBERRY PI," *J. Nas. Pendidik. Tek. Inform.*, vol. 9, no. 3, p. 292, 2020, doi: [10.23887/janapati.v9i3.23264](https://doi.org/10.23887/janapati.v9i3.23264).
- [8] P. Prasetyawan, S. Samsugi, and R. Prabowo, "Internet of Thing Menggunakan Firebase dan Nodemcu untuk Helm Pintar," *J. ELTIKOM*, vol. 5, no. 1, pp. 32–39, 2021, doi: [10.31961/eltikom.v5i1.239](https://doi.org/10.31961/eltikom.v5i1.239).
- [9] A. Juliansyah, R. Ramlah, and D. Nadiani, "Sistem Pendeteksi Gerak Menggunakan Sensor PIR dan Raspberry Pi," *JTIM J. Teknol. Inf. dan Multimed.*, vol. 2, no. 4, pp. 199–205, 2021, doi: [10.35746/jtim.v2i4.113](https://doi.org/10.35746/jtim.v2i4.113).

Implementasi AHP Pada Sistem Proteksi Optical Line Termination Berbasis Iot

ORIGINALITY REPORT

13%

SIMILARITY INDEX

11%

INTERNET SOURCES

9%

PUBLICATIONS

2%

STUDENT PAPERS

PRIMARY SOURCES

1	ejournal.bsi.ac.id Internet Source	4%
2	Puri Muliandhi, Erlan Husna Faradiba, Bayu Adi Nugroho. "Analisa Konfigurasi Jaringan FTTH dengan Perangkat OLT Mini untuk Layanan Indihome di PT. Telkom Akses Witel Semarang", <i>Elektrika</i> , 2020 Publication	3%
3	repository.untag-sby.ac.id Internet Source	1%
4	jurnal.stkipppgritulungagung.ac.id Internet Source	1%
5	ejournal.patria-artha.ac.id Internet Source	1%
6	kc.umn.ac.id Internet Source	1%
7	Submitted to Universitas Muhammadiyah Sidoarjo Student Paper	1%

8	Vladimir Henao-Céspedes, Gloria Yaneth Florez, Yeison Alberto Garcés-Gómez. "The internet of things in high andean wetland monitoring, historical review approach", Bulletin of Electrical Engineering and Informatics, 2021 Publication	1 %
9	jurnal.alazhar-university.ac.id Internet Source	<1 %
10	lppm.politeknikmeta.ac.id Internet Source	<1 %
11	pdfs.semanticscholar.org Internet Source	<1 %
12	www.coursehero.com Internet Source	<1 %
13	core.ac.uk Internet Source	<1 %

Exclude quotes On
 Exclude bibliography On

Exclude matches Off