

LAMPIRAN

Lampiran I Skala Pengukuran Penelitian

Assalamualaikum, Wr. Wb.

Perkenalkan saya Pradana Bimbi Hidayatullah dari Fakultas Psikologi Universitas 17 Agustus 1945 Surabaya. Saat ini saya sedang melakukan penelitian, untuk itu saya memohon kesediaan Saudara/i menjadi respon dalam penelitian ini.

Saya mengharapkan Saudara/i agar jujur dalam memberikan informasi berupa jawaban atas pernyataan yang disediakan. Seluruh data responden akan terjaga rahasianya, dan hanya akan dipergunakan sebagai data dalam penelitian ini.

Atas kesedian saudara/i dalam membantu kelancaran penelitian ini, saya ucapkan terima kasih.

Wassalamualaikum Wr.Wb.

Hormat saya,
Pradana Bimbi Hidayatullah

Petunjuk Pengisian

Di bawah ini merupakan pernyataan yang berhubungan dengan perasaan secara umum mengenai diri Anda. Tidak ada jawaban salah atau benar, jadi silahkan menjawab sesuai dengan kondisi Anda saat ini. Silahkan centang salah satu jawaban dari pilihan yang tersedia: Sangat Setuju, Setuju, Netral, Tidak Setuju, Sangat Tidak Setuju.

Bersediakah Anda menjadi partisipan dalam penelitian ini?

- Ya
- Tidak

Nama/Inisial :
Jenis Kelamin :
Usia :
Tempat Bekerja :
Pekerjaan :
Lama Berkerja :

Skala 1 Happiness

No	Pernyataan	SS	S	N	TS	STS
1.	Saya menerima diri saya apa adanya					
2.	Saya seorang yang dapat memahami dan menghargai diri saya					
3.	Saya merasa puas dengan keadaan diri apa Adanya					
4.	Saya tidak percaya diri ketika berpapasan dengan atasan di tempat kerja					
5.	Saya merasa penampilan fisik saya tidak sebagaimana yang saya harapkan					
6.	Saya orang yang tidak ada artinya					
7.	Saya yakin menyampaikan ide atau pendapat ketika diminta oleh atasan					
8.	Saya yakin dalam menyelesaikan tugas yang menjadi tanggung jawab saya					
9.	Saya yakin dan percaya dengan kemampuan yang saya miliki					
10.	Saya membutuhkan orang lain untuk meyakinkan saya sebelum mengerjakan Sesuatu					
11.	Saya kurang yakin dengan hasil pekerjaan saya					
12.	Saya sering berinteraksi dengan teman-teman di tempat kerja					
13.	Saya senang berkomunikasi dengan orang Baru					
14.	Saya menyapa teman-teman yang berbeda bagian kerjanya dengan saya					
15.	Saya mudah menyesuaikan diri dengan orang Lain					
16.	Ketika ada teman yang ingin berbicara, saya selalu menghindarinya					
17.	Saya sukar berteman					
18.	Saya sulit bercakap-cakap dengan orang lain					
19.	Saya bersikap sopan kepada siapa pun					
20.	Saya mampu mengolah perkataan dengan ucapan ketika saya sedang marah					

21.	Saya mampu memikirkan hal-hal yang menyenangkan disaat saya sedang jengkel					
22.	Saya bersikap tenang ketika ada teman memarahi saya					
23.	Saya mampu mengolah pikiran positif saya ketika menghadapi masalah					
24.	Saya memiliki pikiran positif terhadap kondisi diri saya					
25.	Saya mampu mengatur jadwal aktivitas saya sehari-hari					
26.	Saya mampu mengurus dan mengatasi diri saya sendiri dalam situasi apapun					
27.	Saya kasar kepada orang lain					
28.	Saya berpikir negatif ketika menghadapi Masalah					
29.	Saya kurang mampu berpikir jernih terhadap kondisi yang saya alami					
30.	Saya kurang mampu mengatur aktivitas saya sehari-hari					

Skala 2 Kuliatas Kehidupan Kerja

No	Pernyataan	SS	S	N	TS	STS
1.	Saya aktif berpartisipasi dalam kegiatan Organisasi					
2.	Saya enggan mengikuti kegiatan organisasi					
3.	Saya aktif melakukan pekerjaan dalam Organisasi					
4.	Perlengkapan penerangan lampu dalam ruangan kerja saya sudah baik dan memadai					
5.	Pecahayaannya di tempat kerja membantu saya dalam menyelesaikan pekerjaan					
6.	Suhu udara di lingkungan kerja sudah cukup baik untuk menunjang aktivitas kerja					
7.	Tempat kerja saya jauh dari kebisingan					
8.	Keamanan di tempat kerja membuat saya bekerja dengan nyaman					
9.	Tempat kerja saya sangat kotor					
10.	Suara kebisingan membuat saya tidak dapat bekerja dengan baik					
11.	Satuan keamanan di tempat kerja saya tidak bekerja dengan baik sehingga saya merasa tidak aman					
12.	Suhu udara di tempat kerja saya panas					
13.	Pencahayaan di tempat kerja saya redup membuat saya tidak bersemangat dan mengantuk ketika bekerja					
14.	Pekerjaan saya sesuai dengan keahlian yang saya miliki					
15.	Saya kurang mampu menyelesaikan pekerjaan yang bukan keahlian saya					
16.	Saya menyelesaikan tugas-tugas sesuai dengan aturan yang berlaku di tempat kerja saya					
17.	Saya dapat menyelesaikan tugas tepat waktu					
18.	Saya menunda pekerjaan					
19.	Saya lalai dalam menyelesaikan pekerjaan yang diberikan kepada saya					
20.	Pekerjaan yang saya lakukan sekarang sangat					

	penting bagi saya					
21.	Pekerjaan saya tidak penting bagi saya					
22.	Saya mampu menyelesaikan setiap pekerjaan yang saya kerjakan					
23.	Saya tidak dapat menyelesaikan pekerjaan yang diberikan oleh orang lain					
24.	Atasan saya memberitahukan saya mengenai hasil pekerjaan yang saya kerjakan					
25.	Atasan saya memberitahukan hasil kerjaan saya baik hasilnya buruk maupun hasilnya memuaskan					
26.	Atasan saya tidak memberitahukan saya mengenai hasil pekerjaan yang saya kerjakan					
27.	Atasan saya tidak memberitahukan saya ketika hasil kerjaan saya buruk					
28.	Pelatihan di tempat kerja membuat saya mampu mengembangkan potensi diri					
29.	Perusahaan tempat saya kerja, memberikan kesempatan yang merata kepada karyawan untuk mengikuti pelatihan					
30.	Di tempat kerja saya tidak ada pelatihan					
31.	Perusahaan tempat saya kerja, tidak memberikan kesempatan yang merata kepada karyawan untuk mengikuti pelatihan					

Lampiran II
Tabulasi Hasil Penelitian Skala *Happiness*

No	Y1	Y2	Y3	Y4	Y5	Y6	Y7	Y8	Y9	Y10	Y11	Y12	Y13	Y14	Y15	Y16	Y17	Y18	Y19	Y20	Y21	Y22	Y23	Y24	Y25	Y26	Y27	Y28	Y29	Y30	TOTA	
1	5	5	4	4	3	4	4	4	4	2	3	4	4	3	3	3	3	3	4	5	3	4	4	4	5	5	5	3	4	4	115	
2	4	4	3	4	3	5	4	4	4	3	4	5	4	4	4	4	4	4	4	3	4	3	3	4	4	4	4	3	3	4	114	
3	5	4	4	3	3	4	4	4	4	3	3	4	4	4	4	4	4	3	4	4	4	3	4	4	4	4	4	4	4	4	115	
4	4	4	4	4	3	3	4	4	4	3	3	4	4	4	4	4	4	4	4	3	3	3	3	3	4	4	4	3	3	4	109	
5	4	4	3	3	3	4	3	5	4	3	4	5	4	4	3	4	4	3	4	4	4	3	4	4	4	4	4	4	3	4	113	
6	5	5	4	4	4	4	4	4	4	2	4	4	4	4	4	4	4	4	4	4	4	4	4	4	4	4	4	5	5	2	2	118
7	5	4	5	4	4	4	4	5	4	3	4	4	4	3	4	4	5	4	4	3	5	3	4	4	4	5	5	5	5	5	127	
8	4	4	4	4	4	4	4	5	4	2	5	5	5	5	4	5	5	4	5	5	5	4	4	4	4	4	5	4	4	4	129	
9	4	3	3	3	3	4	3	4	3	3	3	4	3	4	3	4	2	3	4	3	2	4	4	4	3	3	4	2	3	3	98	
10	4	5	4	3	1	3	4	4	4	2	3	3	3	3	3	3	3	3	4	3	3	3	3	3	3	3	4	3	3	3	96	
11	3	3	3	4	4	4	3	3	4	3	4	3	2	3	2	4	4	4	3	3	2	3	2	3	3	3	5	2	3	3	95	
12	4	4	4	3	3	4	4	4	4	2	4	4	4	4	4	4	4	4	3	3	4	3	4	4	4	3	4	3	4	4	111	
13	4	4	4	4	5	5	3	3	3	2	4	4	4	4	4	4	4	5	4	4	4	4	4	4	4	4	5	4	3	4	118	
14	5	4	5	3	4	5	4	4	4	3	4	5	4	5	5	4	5	5	5	3	3	5	4	4	4	5	5	1	5	4	128	
15	4	4	4	4	3	5	3	5	5	4	3	3	4	4	4	4	3	3	5	4	3	2	4	5	2	4	5	2	2	2	109	
16	3	4	4	2	3	5	3	4	4	3	2	3	3	4	2	4	2	3	5	3	2	3	2	3	3	3	3	2	3	4	94	
17	5	5	4	4	3	4	4	5	5	3	3	5	5	4	4	4	4	4	5	5	2	4	4	5	5	5	4	4	4	5	127	
18	5	5	4	2	4	4	4	4	5	4	4	5	5	5	5	4	4	4	5	5	3	4	3	5	5	5	4	3	4	4	127	
19	4	4	4	3	3	4	4	4	4	2	4	4	3	3	3	4	4	4	4	3	2	3	4	4	4	4	4	4	4	4	109	
20	5	5	5	5	4	5	5	4	4	3	4	4	5	4	5	5	5	4	3	3	2	4	4	5	4	5	4	3	4	4	127	
21	5	4	3	3	4	5	3	4	4	3	4	4	3	3	3	4	3	3	4	3	3	2	3	4	4	5	3	3	3	3	103	
22	4	4	4	3	4	4	3	4	4	3	4	4	4	4	4	4	4	4	5	4	4	3	3	4	4	4	4	4	4	4	116	
23	5	5	5	4	3	3	5	5	5	4	3	5	5	5	5	3	4	4	5	5	5	5	3	5	5	3	4	4	4	4	130	
24	3	4	2	3	2	4	3	5	4	3	3	4	3	4	5	4	4	4	5	5	2	2	4	4	5	5	3	4	4	5	112	
25	5	5	5	4	4	5	5	5	5	1	4	4	5	5	5	4	1	4	4	3	3	2	4	4	4	4	4	4	4	4	120	
26	4	4	4	4	4	4	4	4	4	2	4	5	5	4	4	4	5	4	5	4	4	4	4	4	4	4	4	4	4	4	122	
27	5	5	4	4	4	5	4	5	5	2	4	5	5	4	5	5	1	5	5	2	4	4	4	4	4	4	3	5	4	4	125	
28	4	3	2	2	2	2	3	3	2	4	4	3	4	4	3	2	2	4	4	4	4	4	4	4	3	4	3	4	4	4	97	
29	4	4	4	2	3	4	4	4	4	4	4	4	4	4	4	4	4	4	5	4	4	4	4	4	4	4	4	4	4	4	118	
30	4	4	4	5	4	5	4	4	4	5	4	5	4	5	4	5	4	4	5	3	4	4	4	4	4	4	5	4	4	4	127	
31	5	5	4	4	4	5	4	5	4	3	4	5	3	3	4	4	4	3	4	3	4	3	4	4	4	4	4	3	4	4	118	
32	5	5	4	3	2	4	4	5	3	3	4	4	3	4	2	4	3	2	5	5	3	2	2	4	4	5	5	4	4	4	111	
33	5	5	5	4	5	5	5	5	5	4	4	5	5	5	5	4	4	4	5	4	4	4	4	4	5	4	5	4	4	4	135	
34	4	5	2	4	2	4	5	5	5	4	4	4	5	5	5	5	1	4	5	5	2	5	5	5	5	5	5	2	4	4	125	
35	3	3	3	2	2	4	3	4	4	4	4	5	4	4	4	4	4	4	4	2	2	2	3	3	4	5	3	2	2	4	101	
36	3	3	3	2	2	3	4	3	3	2	2	4	2	2	3	3	3	2	3	3	4	3	3	3	4	3	4	2	2	4	87	
37	4	4	4	4	3	4	3	4	4	2	3	3	2	3	3	4	3	3	4	3	2	3	2	4	4	4	4	3	3	4	100	
38	3	4	3	3	3	4	3	3	4	2	2	4	3	3	3	4	4	4	3	3	3	3	3	3	3	4	4	4	3	4	99	
39	4	4	4	4	4	5	3	4	4	2	4	4	4	4	5	4	5	4	4	4	4	2	1	2	3	2	4	5	4	4	109	
40	4	4	4	4	4	5	4	4	4	3	4	4	4	4	4	4	4	4	4	4	2	4	4	4	4	4	5	4	4	4	119	
41	4	4	4	4	4	5	4	4	5	4	4	5	4	4	5	4	4	4	4	4	2	4	4	4	5	4	5	4	4	5	125	
42	5	5	3	3	3	3	5	5	4	4	4	4	2	2	2	3	3	3	5	4	5	4	4	4	4	4	5	3	5	4	114	
43	5	5	3	4	4	5	4	5	3	4	5	5	5	5	5	5	5	5	4	4	3	3	4	4	4	4	5	4	4	3	127	
44	5	4	2	2	2	5	5	4	5	1	4	5	5	3	4	5	5	5	5	3	3	3	4	4	4	4	5	5	5	5	121	
45	4	4	5	4	1	5	4	4	3	4	3	4	5	5	5	4	5	5	5	4	4	4	4	4	4	4	4	5	4	4	127	
46	5	5	5	4	4	4	5	5	3	4	5	5	5	5	4	4	4	4	3	4	4	4	4	5	4	4	4	3	3	3	125	
47	4	4	4	3	3	4	3	4	3	4	4	4	4	4	4	4	4	4	5	3	4	4	4	4	4	4	5	5	4	4	117	

5	5	4	4	4	5	5	5	3	4	5	5	5	5	4	1	4	5	5	5	4	5	5	5	5	5	5	4	4	135		
4	4	4	4	2	5	4	5	3	5	5	4	4	4	5	5	5	5	5	4	3	4	4	4	4	5	5	4	5	129		
4	4	4	3	4	5	4	5	4	3	4	4	4	4	4	2	4	4	4	4	4	4	4	4	4	5	5	3	4	5	120	
4	4	4	4	4	4	4	4	4	4	5	4	4	4	4	4	4	4	4	4	4	4	4	3	4	4	2	4	3	117		
5	5	5	5	5	5	5	5	5	5	5	5	5	5	5	3	5	5	5	5	5	5	5	5	5	5	5	5	5	5	148	
5	4	4	4	4	4	4	4	2	4	4	4	4	4	4	4	4	4	2	2	2	2	4	4	4	4	2	2	2	105		
4	2	2	3	2	2	3	4	2	1	2	5	5	4	5	5	5	5	5	4	4	4	3	4	3	4	4	4	2	4	5	106
4	5	4	3	4	4	4	4	3	4	5	5	4	4	4	4	4	5	3	4	3	3	4	5	4	5	5	4	4	122		
5	4	3	1	2	5	5	5	4	4	5	5	5	3	4	2	5	5	5	5	5	5	5	5	4	5	5	5	3	5	1	125
5	4	5	4	3	5	4	5	4	4	4	4	3	5	3	5	5	4	4	4	4	4	4	4	3	5	5	5	5	4	127	
5	5	5	3	3	4	4	4	2	4	4	3	4	4	4	2	4	4	4	4	4	5	5	5	5	4	5	5	5	5	124	
5	5	5	3	5	5	5	4	4	5	5	4	5	4	5	4	5	5	5	4	5	4	5	4	5	4	5	5	5	5	139	
5	3	4	2	3	1	5	5	1	2	3	3	5	5	3	2	2	4	4	4	5	4	5	5	5	1	1	1	1	99		
4	4	4	3	4	5	3	4	3	3	4	4	4	4	4	3	4	4	4	3	3	4	4	4	4	5	3	4	3	113		
4	4	4	2	3	3	3	5	5	1	1	5	5	4	4	1	1	1	5	5	5	5	4	3	4	4	2	2	2	1	98	
4	4	2	4	3	5	3	4	4	2	3	5	5	4	3	4	4	4	5	3	4	3	4	5	3	4	3	4	3	3	111	
4	4	3	3	4	4	4	4	3	4	4	3	3	3	3	4	2	4	4	4	3	3	4	4	3	4	4	4	4	3	108	
4	4	4	2	2	2	4	4	2	2	4	3	4	4	3	5	3	3	3	3	3	3	3	4	5	3	5	4	2	3	101	
3	4	4	3	3	5	4	3	4	4	3	5	4	4	5	5	4	5	5	3	4	2	3	5	4	3	4	3	4	3	115	
5	5	5	3	4	5	4	4	2	4	4	4	4	4	4	3	4	5	4	4	4	4	4	4	4	4	4	3	4	4	120	
3	4	2	2	2	3	3	3	4	1	2	3	2	4	2	5	3	2	4	4	3	2	2	3	3	4	4	3	2	2	86	
4	5	5	5	4	5	4	4	1	4	4	4	5	3	5	1	4	5	3	3	3	4	5	4	4	5	4	3	4	118		
4	5	4	4	4	5	4	5	5	4	4	4	4	4	4	4	4	4	5	4	4	4	4	4	4	4	4	4	4	4	125	
5	5	5	4	4	4	2	5	3	4	5	5	5	5	4	4	4	5	5	5	5	5	5	5	5	5	4	4	4	4	134	
3	4	2	4	2	4	4	5	4	2	3	4	3	3	4	4	4	4	4	4	2	4	2	4	3	3	3	3	2	3	99	
4	4	3	2	2	4	4	3	4	1	2	5	3	4	4	4	4	4	4	3	4	2	2	2	4	4	2	2	2	4	96	
4	4	2	2	4	4	4	4	2	2	4	4	4	2	4	4	4	4	4	2	2	2	2	2	2	4	4	4	2	2	4	96
4	4	4	2	4	4	5	4	4	4	4	4	4	2	4	4	4	4	4	2	2	2	2	2	4	4	4	2	2	2	101	
4	4	4	4	4	4	4	2	4	4	4	4	4	4	4	4	4	4	4	5	4	2	2	2	2	4	4	2	2	2	105	
5	5	5	4	4	4	4	4	3	4	4	4	4	4	4	4	4	4	4	3	3	4	4	4	4	4	4	4	4	4	120	
4	4	4	2	3	5	4	4	5	2	2	4	4	4	2	3	3	4	4	3	3	4	4	3	4	4	4	4	4	3	107	
2	5	2	4	3	5	5	5	3	3	5	5	5	5	1	2	3	4	5	5	5	4	4	5	4	5	1	2	1	113		

4	4	3	3	2	4	4	3	4	4	2	4	3	3	4	3	1	5	4	4	3	4	4	4	3	4	4	2	3	2	101	
4	4	4	3	3	5	3	4	4	3	4	4	4	4	3	5	4	4	5	5	2	4	4	5	4	4	5	3	4	3	117	
5	5	5	3	5	5	3	5	5	1	3	5	3	5	3	5	4	4	5	2	2	3	4	5	1	5	3	3	4	1	112	
4	4	4	4	4	4	4	4	4	3	4	4	4	3	4	4	3	4	5	3	3	4	3	4	3	4	5	4	4	3	114	
4	4	4	2	4	4	4	4	3	3	3	3	2	3	3	4	3	3	4	4	4	4	4	4	2	3	4	3	4	3	103	
3	4	4	2	1	4	3	4	4	2	3	4	4	4	4	4	3	3	3	3	4	4	4	4	3	4	5	3	2	2	101	
4	2	2	4	2	2	4	5	5	1	3	2	2	1	3	3	3	2	4	2	1	2	4	3	2	2	5	2	3	3	83	
3	4	4	3	3	4	3	4	3	3	2	3	3	3	2	4	3	2	4	4	3	2	3	2	4	3	4	4	3	2	94	
4	4	4	2	3	2	3	4	3	2	4	4	2	3	4	2	3	2	4	4	2	4	3	3	4	4	3	4	1	2	93	
4	4	4	2	2	2	4	4	4	2	2	4	4	4	4	2	2	2	3	5	5	5	4	5	5	4	4	3	3	3	105	
3	3	3	3	3	3	3	3	3	3	3	3	3	3	3	3	3	3	3	3	3	3	3	3	3	3	3	3	3	3	90	
4	4	4	4	4	5	4	4	4	3	4	4	3	4	3	4	4	3	4	4	4	4	4	4	3	4	4	4	4	4	116	
5	4	5	4	2	5	4	4	5	2	4	5	4	5	4	5	4	4	5	4	4	2	5	4	4	5	5	5	4	4	126	
5	5	5	3	3	5	4	5	5	1	3	5	5	5	5	5	4	4	5	3	3	5	5	5	5	3	5	4	3	3	126	
5	4	5	3	4	4	3	4	4	3	4	4	4	4	3	3	2	3	5	4	4	3	4	4	4	4	4	3	3	3	4	111

Lampiran III

Hasil Uji Validitas dan Reliabilitas Skala *Happiness*

Putaran 1

Case Processing Summary			
		N	%
Cases	Valid	94	100.0
	Excluded ^a	0	.0
	Total	94	100.0

a. Listwise deletion based on all variables in the procedure.

Reliability Statistics

Cronbach's Alpha	N of Items
.902	30

Item-Total Statistics

	Scale Mean if Item Deleted	Scale Variance if Item Deleted	Corrected Item-Total Correlation	Cronbach's Alpha if Item Deleted
Aitem 1	109.22	159.573	.547	.897
Aitem 2	109.23	159.364	.592	.897
Aitem 3	109.62	158.024	.480	.898
Aitem 4	110.15	159.268	.440	.899
Aitem 5	110.18	160.042	.372	.900
Aitem 6	109.28	157.471	.503	.898
Aitem 7	109.61	162.306	.392	.900
Aitem 8	109.23	162.912	.399	.900
Aitem 9	109.31	162.517	.404	.900
Aitem 10	110.70	159.760	.357	.901

Aitem 11	109.91	156.229	.611	.896
Aitem 12	109.20	159.324	.582	.897
Aitem 13	109.57	153.968	.661	.895
Aitem 14	109.50	158.274	.528	.897
Aitem 15	109.56	157.302	.544	.897
Aitem 16	109.51	162.339	.317	.901
Aitem 17	109.94	162.899	.200	.905
Aitem 18	109.72	156.310	.589	.896
Aitem 19	109.10	160.733	.538	.898
Aitem 20	109.72	161.062	.351	.901
Aitem 21	110.01	159.968	.357	.901
Aitem 22	110.04	160.170	.355	.901
Aitem 23	109.74	157.676	.556	.897
Aitem 24	109.50	157.995	.586	.897
Aitem 25	109.54	159.498	.445	.899
Aitem 26	109.41	161.557	.466	.899
Aitem 27	109.22	160.283	.419	.899
Aitem 28	110.02	156.064	.485	.898
Aitem 29	109.95	153.728	.644	.895
Aitem 30	109.93	158.285	.400	.900

Putaran 2**Case Processing Summary**

		N	%
Cases	Valid	94	100.0
	Excluded ^a	0	.0
	Total	94	100.0

a. Listwise deletion based on all variables in the procedure.

Reliability Statistics

Cronbach's Alpha	N of Items
.905	29

Item-Total Statistics

	Scale Mean if Item Deleted	Scale Variance if Item Deleted	Corrected Item-Total Correlation	Cronbach's Alpha if Item Deleted
Aitem 1	105.72	152.890	.549	.901
Aitem 2	105.73	152.434	.610	.900
Aitem 3	106.12	151.352	.483	.902
Aitem 4	106.65	152.596	.441	.902
Aitem 5	106.68	153.316	.375	.904
Aitem 6	105.78	150.928	.500	.901
Aitem 7	106.11	155.494	.398	.903
Aitem 8	105.73	155.982	.413	.903
Aitem 9	105.81	155.533	.421	.903
Aitem 10	107.20	153.281	.350	.905
Aitem 11	106.41	149.901	.598	.900

Aitem 12	105.70	152.921	.567	.901
Aitem 13	106.07	147.468	.660	.898
Aitem 14	106.00	151.484	.537	.901
Aitem 15	106.06	150.684	.545	.901
Aitem 16	106.01	156.075	.295	.905
Aitem 18	106.22	150.283	.561	.900
Aitem 19	105.60	153.942	.546	.901
Aitem 20	106.22	154.111	.363	.904
Aitem 21	106.51	153.177	.362	.904
Aitem 22	106.54	152.918	.380	.904
Aitem 23	106.24	150.724	.574	.900
Aitem 24	106.00	150.968	.609	.900
Aitem 25	106.04	152.772	.449	.902
Aitem 26	105.91	154.853	.467	.902
Aitem 27	105.72	153.751	.412	.903
Aitem 28	106.52	149.779	.472	.902
Aitem 29	106.45	147.368	.636	.899
Aitem 30	106.43	151.860	.391	.904

Putaran 3**Case Processing Summary**

		N	%
Cases	Valid	94	100.0
	Excluded ^a	0	.0
	Total	94	100.0

a. Listwise deletion based on all variables in the procedure.

Reliability Statistics

Cronbach's Alpha	N of Items
.905	28

Item-Total Statistics

	Scale Mean if Item Deleted	Scale Variance if Item Deleted	Corrected Item-Total Correlation	Cronbach's Alpha if Item Deleted
Aitem 1	101.80	146.271	.549	.901
Aitem 2	101.81	145.748	.615	.900
Aitem 3	102.19	144.759	.483	.902
Aitem 4	102.72	146.353	.423	.903
Aitem 5	102.76	146.853	.367	.904
Aitem 6	101.85	144.773	.480	.902
Aitem 7	102.18	148.644	.408	.903
Aitem 8	101.81	149.146	.423	.903
Aitem 9	101.88	148.750	.428	.903
Aitem 10	103.28	146.568	.353	.905
Aitem 11	102.49	143.586	.586	.900
Aitem 12	101.78	146.283	.568	.901
Aitem 13	102.15	140.881	.664	.898

Aitem 14	102.07	145.080	.527	.901
Aitem 15	102.14	143.948	.553	.900
Aitem 18	102.30	144.254	.534	.901
Aitem 19	101.67	147.385	.541	.901
Aitem 20	102.30	147.007	.385	.904
Aitem 21	102.59	146.052	.383	.904
Aitem 22	102.62	145.637	.409	.903
Aitem 23	102.32	143.940	.585	.900
Aitem 24	102.07	144.328	.612	.900
Aitem 25	102.12	145.803	.466	.902
Aitem 26	101.99	148.161	.469	.902
Aitem 27	101.80	147.346	.400	.903
Aitem 28	102.60	143.491	.461	.902
Aitem 29	102.52	141.069	.627	.899
Aitem 30	102.50	145.715	.372	.904

Lampiran IV Tabulasi Hasil Penelitian Skala Kualitas Kehidupan Kerja

No.	X1	X2	X3	X4	X5	X6	X7	X8	X9	X10	X11	X12	X13	X14	X15	X16	X17	X18	X19	X20	X21	X22	X23	X24	X25	X26	X27	X28	X29	X30	X31	TOTAL	
1	4	4	4	4	4	4	3	4	4	2	4	4	2	3	3	4	4	4	4	4	4	4	3	4	3	4	4	4	4	4	4	115	
2	3	4	3	4	5	3	2	5	3	3	4	4	5	4	4	4	5	4	4	4	5	4	4	4	3	3	3	5	4	3	4	119	
3	3	4	3	4	4	3	3	3	4	3	4	3	4	4	3	4	4	4	4	4	4	4	4	4	4	3	3	4	4	4	4	114	
4	4	4	3	4	4	4	4	4	3	2	4	3	4	4	3	4	4	3	3	4	4	4	3	3	3	3	3	4	2	3	2	106	
5	4	3	4	4	4	4	3	4	4	3	4	4	4	4	4	4	4	4	4	4	4	4	4	4	4	4	4	4	4	4	4	121	
6	5	4	4	4	4	4	4	4	4	2	2	4	4	4	4	4	4	4	4	4	4	4	4	4	4	4	4	2	4	4	4	119	
7	5	4	4	3	3	3	4	4	4	5	5	4	4	2	4	4	3	3	4	4	4	5	3	4	4	3	3	4	4	4	3	117	
8	3	4	4	4	4	2	3	4	4	4	4	3	4	4	4	4	5	5	4	5	5	5	5	5	5	3	2	4	4	3	2	121	
9	3	3	3	4	3	2	2	3	3	2	4	2	4	3	3	4	3	4	4	3	4	4	4	4	4	4	4	3	3	3	4	103	
10	3	3	3	4	4	4	3	4	3	3	4	2	4	4	2	4	4	3	3	4	4	4	4	3	3	3	3	4	4	3	3	106	
11	3	3	3	3	3	3	3	3	4	3	4	3	4	3	3	4	4	4	4	4	4	4	4	4	4	3	3	3	4	4	4	109	
12	3	3	3	3	3	2	2	3	4	3	3	2	3	3	3	3	3	3	3	3	3	3	3	3	3	3	3	3	4	3	3	92	
13	4	4	4	3	3	3	4	4	4	2	2	4	2	4	2	4	4	3	3	3	4	2	3	3	3	3	4	4	4	2	2	101	
14	4	5	5	4	5	5	3	4	4	2	5	3	5	4	4	4	4	4	5	4	4	4	3	3	4	3	4	4	4	3	2	122	
15	4	2	3	5	5	5	4	4	5	2	1	4	5	3	4	4	4	4	4	4	4	5	4	4	3	3	3	4	5	4	4	120	
16	3	3	3	4	5	5	2	5	3	1	4	4	4	5	3	4	3	3	4	3	4	3	4	3	3	3	3	3	3	3	3	106	
17	5	4	4	4	5	3	4	3	3	3	3	2	3	3	2	3	4	4	4	4	4	4	4	4	4	4	4	4	4	4	4	114	
18	5	4	5	4	4	3	2	4	4	2	4	2	2	5	1	5	5	3	4	4	5	4	4	4	4	4	4	4	4	4	4	117	
19	4	4	4	4	4	4	4	4	4	2	4	3	3	3	3	4	4	4	4	4	4	3	4	4	4	4	4	4	4	4	4	117	
20	5	4	5	4	4	4	3	5	4	2	4	4	4	4	2	5	4	4	4	4	4	4	4	4	5	5	4	4	5	5	4	127	
21	3	3	3	4	4	4	3	4	4	3	4	4	4	3	4	4	4	4	4	4	4	4	4	4	4	4	4	4	4	4	4	118	
22	4	4	4	4	4	4	4	4	4	2	2	4	4	2	4	4	4	4	4	4	4	5	4	4	4	4	4	4	4	4	3	4	116
23	5	4	5	3	5	5	3	5	4	1	4	3	1	5	3	5	5	4	4	5	4	5	3	3	3	3	3	3	3	3	3	115	
24	5	5	5	3	3	3	2	3	4	2	2	3	3	4	3	5	5	5	5	5	4	5	5	5	2	2	4	4	3	3	3	113	
25	4	4	4	4	4	4	4	4	4	2	4	4	4	2	4	4	4	4	4	4	4	4	4	4	4	4	4	4	4	4	4	120	
26	5	4	4	4	4	4	3	4	4	2	4	3	4	4	3	4	4	4	4	4	4	4	4	4	4	3	3	4	4	3	2	115	
27	5	5	5	5	5	5	4	5	4	2	4	4	4	4	4	4	5	5	5	4	5	4	4	3	4	3	3	5	5	5	5	134	
28	2	2	2	4	4	4	4	4	4	4	4	4	4	4	2	4	4	2	4	3	4	4	4	4	4	4	4	4	4	4	4	113	
29	4	4	4	3	4	4	3	4	4	2	4	3	3	4	3	4	4	4	4	4	4	4	5	4	4	2	3	4	3	3	2	110	
30	4	4	4	4	4	5	4	4	4	4	5	5	4	5	5	4	4	4	4	4	4	4	4	2	4	4	4	4	4	4	5	5	129
31	3	3	3	4	4	4	4	4	4	2	4	3	3	3	3	5	4	4	4	4	4	4	4	4	3	3	2	3	4	5	4	4	112
32	2	3	2	2	4	4	3	4	4	1	3	3	4	2	4	5	5	4	4	4	5	5	5	3	3	3	4	4	4	4	4	111	
33	5	4	4	2	4	4	4	4	3	3	3	3	4	3	4	4	4	3	3	4	5	3	4	5	4	4	4	5	4	4	4	118	
34	5	5	5	4	5	4	5	5	5	5	2	5	4	4	5	5	4	5	5	5	5	5	4	5	4	4	4	5	5	4	4	141	
35	3	4	4	5	5	5	4	4	4	2	4	5	4	4	4	4	4	4	4	4	4	4	4	4	4	4	4	4	4	4	4	125	
36	3	3	3	3	3	4	3	4	4	2	4	4	4	3	2	4	3	3	3	3	3	3	3	3	3	3	3	3	3	3	3	98	
37	3	4	3	4	3	3	4	4	4	3	4	3	2	4	4	4	4	4	4	4	3	4	3	3	4	4	2	2	2	2	2	97	
38	2	3	3	4	4	4	3	4	3	4	3	4	4	4	4	4	4	4	4	3	2	4	4	3	3	3	3	4	3	3	4	106	
39	4	2	2	2	4	2	4	4	4	2	4	1	4	3	4	4	4	4	4	4	4	4	4	4	4	4	4	4	4	4	4	108	
40	4	4	4	4	4	4	4	4	3	2	4	3	4	4	4	4	4	4	4	4	4	4	4	4	4	4	4	4	4	4	4	120	
41	2	2	2	4	4	4	4	4	4	2	4	4	4	4	4	4	4	4	4	4	4	4	4	4	4	4	4	5	4	4	5	118	
42	3	3	3	4	4	4	4	4	4	3	4	4	4	4	4	4	5	4	4	4	4	4	4	4	4	4	3	4	5	4	5	122	
43	4	5	4	4	4	4	4	4	4	3	4	4	4	3	4	4	4	4	4	4	3	4	4	3	4	3	2	3	4	4	4	117	
44	4	5	4	5	5	5	2	4	3	3	3	5	5	3	5	5	3	3	2	5	5	5	5	5	4	4	5	5	5	4	4	130	
45	4	5	4	2	3	2	1	2	3	3	3	2	2	3	4	4	5	5	5	4	4	5	5	4	4	4	4	4	4	3	4	111	
46	5	4	4	4	3	3	4	4	3	4	3	3	3	4	4	4	3	3	4	4	4	4	4	4	4	3	3	4	4	3	3	113	
47	4	4	4	4	4	5	4	5	5	2	4	2	2	4	3	4	4	4	4	5	5	4	4	3	4	4	4	3	4	4	4	119	

48	4	4	5	4	4	4	2	4	4	4	2	4	4	4	4	5	4	5	4	4	4	4	4	5	5	4	4	4	4	5	5	5	5	5	5	5	5	5	5	131
49	5	5	5	5	5	5	4	5	4	1	4	2	1	4	4	4	5	3	5	4	4	5	4	4	4	4	4	4	3	5	5	4	4	4	4	4	4	4	126	
50	4	4	4	2	4	4	2	4	4	1	4	4	2	4	2	5	5	5	5	5	4	5	5	5	5	4	2	2	2	5	2	1	1	1	1	1	1	1	107	
51	2	2	2	4	4	4	2	4	4	3	4	4	4	4	2	4	4	2	4	4	4	4	4	4	4	2	2	2	2	4	2	2	2	2	2	2	2	97		
52	5	5	5	5	5	5	5	5	5	1	5	5	5	5	5	3	5	5	5	5	5	5	5	5	5	5	5	5	5	5	5	5	5	5	5	5	5	149		
53	4	4	4	4	4	4	4	4	4	2	2	4	4	4	4	2	4	4	4	4	4	4	4	4	4	4	4	4	4	4	4	4	4	4	4	4	4	118		
54	4	3	3	4	4	4	4	5	4	1	4	3	4	4	3	5	4	3	4	4	5	4	4	3	2	2	4	4	4	4	5	3	1	1	1	1	1	114		
55	4	4	4	4	5	3	5	5	5	1	4	4	4	4	3	4	3	4	4	5	5	3	4	3	3	4	4	5	5	4	4	4	4	4	4	4	123			
56	5	4	5	1	5	5	5	3	2	2	5	2	4	3	3	3	5	5	5	5	4	1	4	4	2	1	5	1	5	1	5	1	5	1	5	1	112			
57	4	4	4	4	4	3	4	4	3	4	3	2	4	3	2	3	3	4	4	5	5	4	4	5	5	4	4	5	5	5	5	5	5	5	5	5	127			
58	4	1	5	4	4	5	5	5	4	4	4	5	4	1	5	4	4	4	4	4	4	4	4	4	4	4	3	4	2	4	4	4	4	4	4	4	121			
59	5	5	4	4	4	4	4	4	4	2	5	3	2	5	5	4	5	5	5	4	5	5	5	5	5	5	5	5	5	5	5	5	5	5	5	5	138			
60	5	1	4	4	5	5	5	5	4	1	1	1	1	5	1	5	5	1	2	5	4	5	1	4	5	2	2	5	5	3	1	1	1	1	1	1	103			
61	4	4	4	3	5	4	3	5	3	2	4	3	3	4	3	4	4	3	3	5	5	4	4	3	3	3	3	5	5	3	2	2	2	2	2	2	113			
62	4	2	5	5	5	4	2	4	2	4	2	1	1	5	1	5	4	1	1	4	2	4	1	4	4	2	2	5	5	1	2	2	2	2	2	2	94			
63	5	5	4	4	4	3	5	4	2	3	2	3	4	2	4	4	3	3	4	5	4	3	4	3	2	2	4	4	2	3	1	1	1	1	1	1	108			
64	3	3	3	4	4	4	3	4	4	2	4	4	4	3	3	4	4	4	4	4	4	4	4	4	4	4	4	4	4	4	4	3	3	3	3	3	113			
65	4	3	4	4	4	3	4	4	3	2	2	2	2	4	2	3	3	3	2	3	2	3	2	4	3	2	2	4	5	3	2	2	2	2	2	2	93			
66	5	5	5	4	5	4	3	5	3	3	4	3	2	5	4	4	4	3	4	5	5	4	4	4	3	3	3	5	4	3	4	4	4	4	4	4	122			
67	5	5	5	4	4	3	4	5	4	2	3	3	2	4	4	4	4	3	4	5	5	4	3	4	4	3	3	5	4	3	4	4	4	4	4	4	119			
68	3	4	4	4	4	4	5	4	2	4	3	4	4	2	4	4	2	2	4	5	4	3	4	4	4	3	4	4	4	4	4	4	4	4	4	4	114			
69	5	5	4	4	5	4	3	5	5	2	4	4	4	4	3	4	4	4	4	4	5	5	4	4	4	4	5	5	5	5	5	5	5	5	5	5	132			
70	4	2	4	4	4	4	4	4	3	3	4	4	5	4	3	3	3	3	3	3	3	3	3	3	3	3	3	3	3	3	3	3	3	3	3	3	105			
71	5	4	5	2	5	5	3	5	4	1	4	4	4	5	3	5	5	4	4	5	4	5	3	4	5	4	4	5	4	4	4	4	4	4	4	4	129			
72	4	4	4	4	4	3	4	4	4	2	4	4	4	4	2	4	2	2	4	4	2	4	4	4	4	4	4	4	4	4	4	4	4	4	4	4	3	112		
73	4	4	4	2	4	4	3	4	2	3	2	3	3	4	4	3	3	2	4	4	4	4	4	4	4	4	2	4	4	4	4	4	4	4	4	4	2	106		
74	3	3	2	2	4	4	2	4	4	2	2	2	2	3	2	4	4	2	4	4	4	4	4	4	4	2	3	4	4	4	4	4	4	4	4	4	2	100		
75	4	4	4	4	4	4	4	2	2	2	2	2	2	4	2	4	4	2	2	4	4	4	4	4	4	4	4	4	4	4	4	4	4	4	4	1	2	3	102	
76	4	4	4	4	4	4	4	2	2	2	2	2	2	4	4	4	4	4	2	4	4	4	4	4	4	4	4	4	4	4	4	4	4	4	4	4	4	2	110	
77	4	4	4	4	4	4	4	4	4	4	4	4	4	4	3	4	4	4	4	4	4	4	4	4	4	4	4	4	4	4	4	4	4	4	4	4	4	123		
78	4	2	4	4	4	4	3	4	4	2	2	2	2	2	4	3	4	4	3	3	4	4	4	4	4	2	3	4	4	3	2	2	2	2	2	2	104			
79	5	3	4	4	4	2	1	1	5	5	5	5	5	1	5	1	1	5	5	1	5	2	3	3	3	3	3	2	3	2	3	2	3	2	3	2	100			
80	5	2	4	3	4	2	4	4	3	4	2	3	2	4	3	3	3	3	4	4	5	4	2	3	3	4	2	3	4	3	2	2	2	2	2	2	101			
81	4	4	4	4	5	5	4	4	4	5	4	2	4	4	2	4	4	4	4	4	4	4	4	4	4	2	4	4	5	5	4	4	4	4	4	4	4	123		
82	5	4	3	5	4	5	5	5	4	1	5	5	5	3	2	5	3	1	4	4	4	5	4	4	4	3	3	3	3	3	3	3	3	3	3	3	3	117		
83	3	4	3	4	3	3	3	3	4	3	3	4	4	3	2	4	4	4	4	3	5	3	4	4	4	4	5	4	4	4	3	1	1	1	1	1	1	112		
84	3	4	3	4	4	4	4	4	2	2	4	4	4	2	4	4	2	4	4	4	4	4	4	4	4	4	4	4	4	4	4	4	4	4	4	4	4	3	113	
85	4	3	3	3	5	4	3	4	3	2	4	3	2	4	3	4	4	2	3	4	4	3	4	4	4	3	3	4	4	4	4	3	3	4	4	4	3	107		
86	5	4	4	5	5	3	2	5	3	1	4	2	3	2	3	4	4	4	1	4	3	3	2	2	3	3	3	5	5	5	5	5	5	5	5	5	5	107		
87	4	4	3	4	4	4	4	4	4	4	4	3	4	4	4	4	3	4	4	4	3	4	4	4	4	2	4	4	4	4	4	4	4	4	4	4	3	117		
88	5	3	4	2	3	4	5	4	3	1	3	2	3	4	2	4	4	3	3	4	2	3	2	4	3	4	2	3	5	3	2	2	2	2	2	2	99			
89	5	4	5	3	5	3	5	3	4	3	3	3	3	3	3	3	3	5	4	1	4	4	5	4	5	4	4	3	3	3	3	3	3	3	3	3	113			
90	3	3	3	3	3	3	3	3	3	3	3	3	3	3	3	3	3	3	3	3	3	3	3	3	3	3	3	3	3	3	3	3	3	3	3	3	3	93		
91	4	3	4	4	4	3	4	4	4	4	4	4	4	4	3	4	4	4	4	4	4	4	4	3	4	4	3	3	4	3	3	4	3	3	4	4	116			
92	5	4	5	4	4	2	5	5	4	4	5	4	4	5	2	5	5	4	4	5	5	5	5	5	5	4	5	4	4	5	4	4	4	4	4	4	135			
93	5	5	5	5	5	5	5	5	1	1	3	1	5	1	5	5	4	4	5	5	5	5	5	5	4	5	5	4	4	5	5	5	5	5	5	5	5	132		
94	4	4	5	4	4	3	3	5	3	2	3	3	2	5	3	5	4	3	1	4	3	4	1	4	5	3	1	4	4	2	1	1	1	1	1	1	102			

Lampiran V

Hasil Uji Validitas dan Reliabilitas Skala Kualitas Kehidupan Kerja

Putaran 1

Case Processing Summary

		N	%
Cases	Valid	94	100.0
	Excluded ^a	0	.0
	Total	94	100.0

a. Listwise deletion based on all variables in the procedure.

Reliability Statistics

Cronbach's Alpha	N of Items
.847	31

Item-Total Statistics

	Scale Mean if Item Deleted	Scale Variance if Item Deleted	Corrected Item-Total Correlation	Cronbach's Alpha if Item Deleted
Aitem 1	110.54	116.832	.273	.846
Aitem 2	110.86	112.830	.456	.840
Aitem 3	110.70	115.566	.359	.843
Aitem 4	110.79	117.051	.278	.845
Aitem 5	110.40	117.125	.390	.843

Aitem 6	110.74	116.644	.291	.845
Aitem 7	111.07	116.758	.247	.847
Aitem 8	110.41	117.192	.327	.844
Aitem 9	110.76	116.402	.416	.842
Aitem 10	112.07	124.027	.104	.859
Aitem 11	111.01	115.236	.309	.845
Aitem 12	111.30	115.459	.298	.845
Aitem 13	111.20	116.249	.229	.848
Aitem 14	110.71	118.895	.182	.848
Aitem 15	111.49	117.392	.209	.848
Aitem 16	110.47	117.757	.335	.844
Aitem 17	110.54	116.401	.373	.843
Aitem 18	110.97	113.730	.413	.841
Aitem 19	110.82	114.580	.369	.843
Aitem 20	110.55	115.583	.481	.841
Aitem 21	110.45	113.841	.498	.839
Aitem 22	110.46	115.778	.479	.841
Aitem 23	110.84	113.899	.415	.841
Aitem 24	110.77	116.504	.394	.842
Aitem 25	110.87	114.930	.428	.841
Aitem 26	111.13	113.704	.493	.839
Aitem 27	111.16	112.695	.486	.839
Aitem 28	110.44	114.528	.517	.839
Aitem 29	110.59	113.880	.429	.841
Aitem 30	110.97	110.848	.603	.836
Aitem 31	111.19	108.135	.614	.834

Putaran 2**Case Processing Summary**

		N	%
Cases	Valid	94	100.0
	Excluded ^a	0	.0
	Total	94	100.0

a. Listwise deletion based on all variables in the procedure.

Reliability Statistics

Cronbach's Alpha	N of Items
.865	22

Item-Total Statistics

	Scale Mean if Item Deleted	Scale Variance if Item Deleted	Corrected Item-Total Correlation	Cronbach's Alpha if Item Deleted
Aitem 2	79.90	73.356	.481	.858
Aitem 3	79.74	76.386	.329	.863
Aitem 5	79.45	77.841	.337	.862
Aitem 8	79.46	77.778	.289	.864
Aitem 9	79.80	77.088	.380	.861
Aitem 11	80.05	76.825	.238	.868
Aitem 16	79.51	77.113	.398	.861
Aitem 17	79.59	75.622	.460	.859
Aitem 18	80.01	74.376	.419	.860
Aitem 19	79.86	75.260	.361	.862
Aitem 20	79.60	75.491	.531	.857
Aitem 21	79.49	74.124	.535	.856
Aitem 22	79.50	75.823	.513	.858
Aitem 23	79.88	74.298	.435	.859
Aitem 24	79.81	76.372	.429	.860
Aitem 25	79.91	75.412	.432	.859
Aitem 26	80.17	74.315	.506	.857
Aitem 27	80.20	73.066	.525	.856
Aitem 28	79.48	74.596	.566	.856
Aitem 29	79.63	74.258	.452	.859
Aitem 30	80.01	72.312	.593	.854
Aitem 31	80.23	70.181	.599	.853

Putaran 3**Case Processing Summary**

		N	%
Cases	Valid	94	100.0
	Excluded ^a	0	.0
	Total	94	100.0

a. Listwise deletion based on all variables in the procedure.

Reliability Statistics

Cronbach's Alpha	N of Items
.867	20

Item-Total Statistics

	Scale Mean if Item Deleted	Scale Variance if Item Deleted	Corrected Item-Total Correlation	Cronbach's Alpha if Item Deleted
Aitem 2	72.24	64.853	.474	.861
Aitem 3	72.09	67.627	.328	.866
Aitem 5	71.79	69.245	.312	.866
Aitem 9	72.14	68.443	.365	.864
Aitem 16	71.85	68.601	.369	.864
Aitem 17	71.93	66.844	.465	.861
Aitem 18	72.35	65.542	.431	.863
Aitem 19	72.20	66.701	.351	.866
Aitem 20	71.94	66.942	.515	.860
Aitem 21	71.83	65.455	.538	.858

Aitem 22	71.84	66.974	.525	.860
Aitem 23	72.22	65.616	.437	.862
Aitem 24	72.15	67.354	.453	.862
Aitem 25	72.26	66.558	.443	.862
Aitem 26	72.51	65.392	.528	.859
Aitem 27	72.54	64.165	.549	.858
Aitem 28	71.82	65.999	.561	.858
Aitem 29	71.97	65.644	.450	.862
Aitem 30	72.35	63.822	.590	.856
Aitem 31	72.57	61.860	.594	.856

Lampiran VI Hasil Uji Normalitas Sebaran

Case Processing Summary

	Cases					
	Valid		Missing		Total	
	N	Percent	N	Percent	N	Percent
Happiness	94	100.0%	0	0.0%	94	100.0%

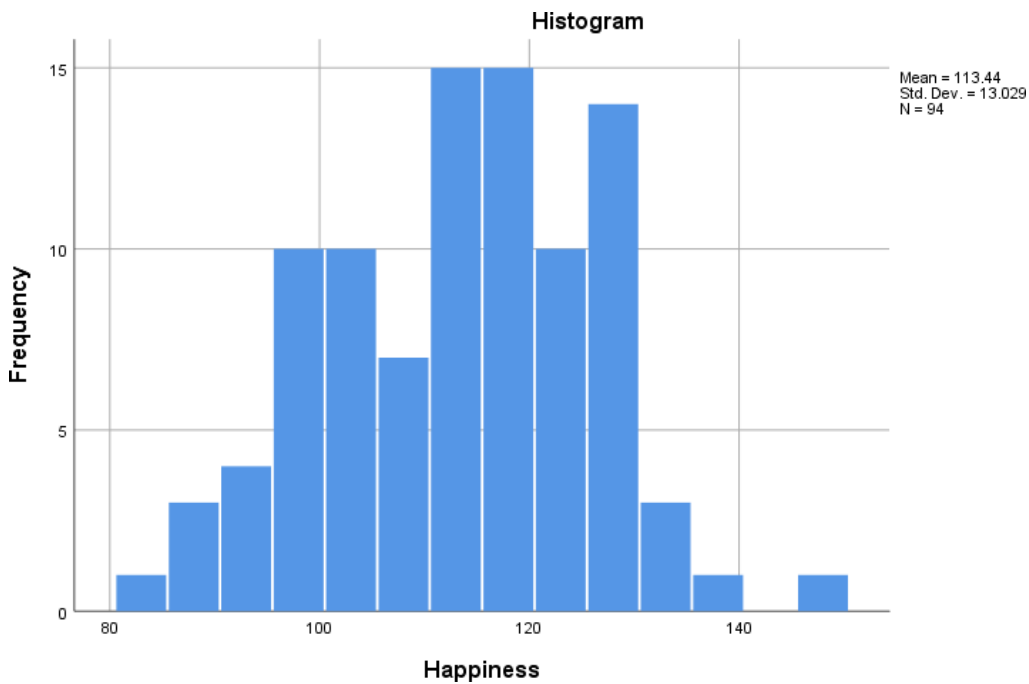
Descriptives

		Statistic	Std. Error
Happiness	Mean	113.44	1.344
	95% Confidence Interval for Mean	Lower Bound	110.77
		Upper Bound	116.10
	5% Trimmed Mean	113.49	
	Median	114.50	
	Variance	169.754	
	Std. Deviation	13.029	
	Minimum	83	
	Maximum	148	
	Range	65	
	Interquartile Range	23	
	Skewness	-.118	.249
	Kurtosis	-.412	.493

Tests of Normality						
	Kolmogorov-Smirnov ^a			Shapiro-Wilk		
	Statistic	df	Sig.	Statistic	df	Sig.
Happiness	.079	94	.193	.984	94	.307

a. Lilliefors Significance Correction

Happiness

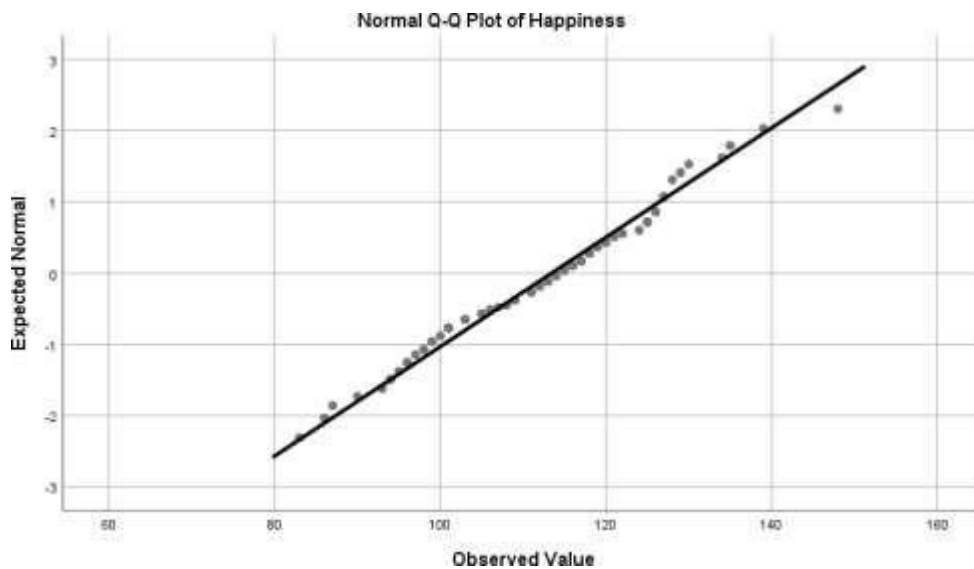


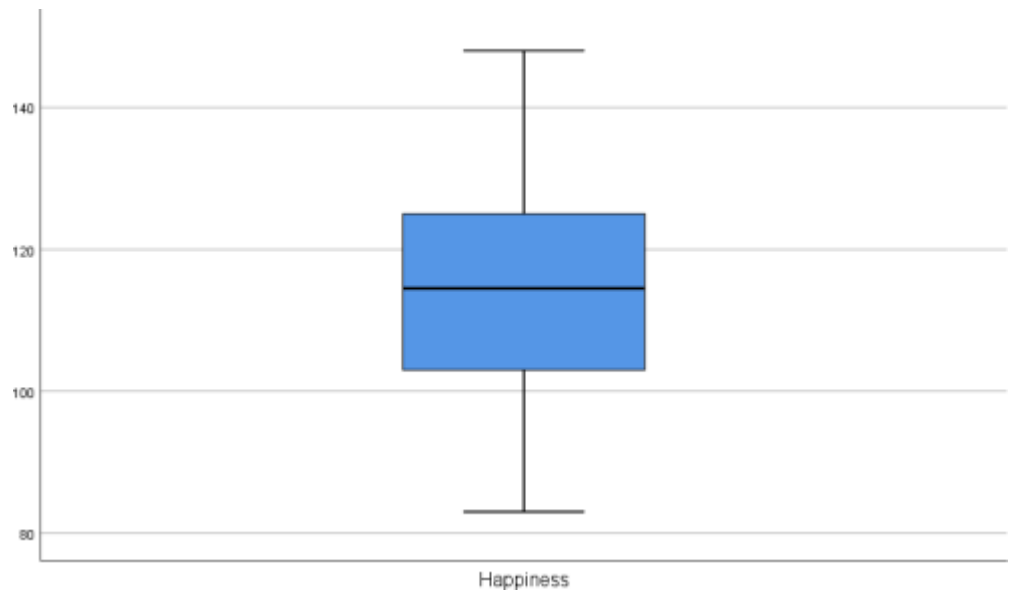
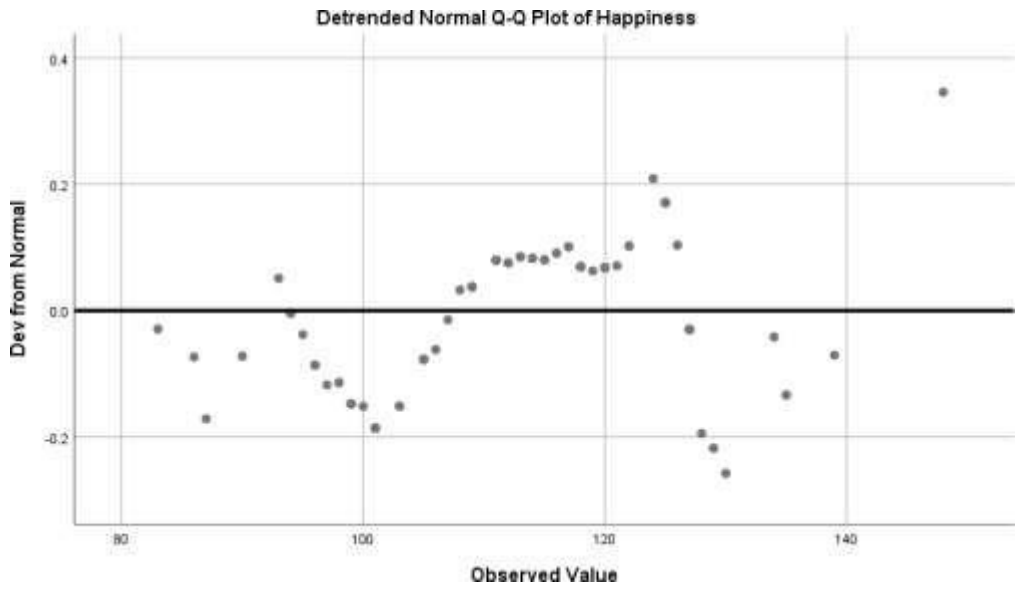
Happiness Stem-and-Leaf Plot

Frequency Stem & Leaf

3,00	8 . 367
14,00	9 . 03445666788999
18,00	10 . 011111335556789999
26,00	11 . 11112233344455566777888889
27,00	12 . 00001224555555667777777899
5,00	13 . 04559
1,00	14 . 8

Stem width: 10
Each leaf: 1 case(s)





Lampiran VII Hasil Uji Linieritas

Case Processing Summary						
	Cases					
	Included		Excluded		Total	
	N	Percent	N	Percent	N	Percent
Happiness * Kualitas_Kehidupan_Kerj a	94	100.0%	0	0.0%	94	100.0%

Report

Happiness Kualitas_Kehidupan_Kerj a	Mean	N	Std. Deviation
92	111.00	1	.
93	95.50	2	7.778
94	98.00	1	.
97	108.50	2	12.021
98	87.00	1	.
99	93.00	1	.
100	104.50	2	12.021
101	109.50	2	12.021
102	106.00	2	7.071
103	98.50	2	.707
104	107.00	1	.
105	125.00	1	.
106	98.80	5	5.975
107	101.33	3	18.502
108	110.00	2	1.414
109	95.00	1	.
110	111.50	2	9.192
111	119.00	2	11.314
112	114.00	4	10.985
113	109.00	7	8.926

114	108.50	4	17.292
115	122.33	3	7.506
116	116.00	2	.000
117	116.00	6	13.506
118	117.00	4	15.578
119	117.25	4	2.500
120	116.00	3	6.083
121	122.00	3	8.185
122	119.00	3	7.810
123	119.67	3	2.517
125	101.00	1	.
126	129.00	1	.
127	127.00	2	.000
129	130.50	2	4.950
130	121.00	1	.
131	135.00	1	.
132	122.00	2	5.657
134	125.00	1	.
135	126.00	1	.
138	139.00	1	.
141	125.00	1	.
149	148.00	1	.
Total	113.44	94	13.029