

# SKRIPSI

**ANALISIS PENGARUH MODAL KERJA DAN JAM KERJA TERHADAP  
PENDAPATAN PENJUAL KELILING**  
(Studi Kasus : Penjual Keliling Nasi Goreng Di Kecamatan Gunung Anyar  
Kota Surabaya)



Oleh :

**DITA AGUSTIN RAHAYU**

**NBI : 1231800032**

**FAKULTAS EKONOMI DAN BISNIS  
UNIVERSITAS 17 AGUSTUS 1945 SURABAYA  
2022**

**SKRIPSI**

**ANALISIS PENGARUH MODAL KERJA DAN JAM KERJA TERHADAP  
PENDAPATAN PENJUAL KELILING  
(Studi Kasus: Penjual Keliling Nasi Goreng Di Kecamatan Gunung Anyar  
Kota Surabaya)**



**Di Ajukan Oleh :**  
**Dita Agustin Rahayu**  
**1231800032**

**FAKULTAS EKONOMI DAN BISNIS  
UNIVERSITAS 17 AGUSTUS 1945 SURABAYA  
2022**

**ANALISIS PENGARUH MODAL KERJA DAN JAM KERJA TERHADAP  
PENDAPATAN PENJUAL KELILING**

**(Studi Kasus: Penjual Keliling Nasi Goreng Di Kecamatan Gunung Anyar  
Kota Surabaya)**

**SKRIPSI**

Diajukan untuk memenuhi Persyaratan guna mendapatkan Gelar Sarjana

Ekonomi Program Studi Ekonomi Pembangunan

Fakultas Ekonomi dan Bisnis

Oleh:

**DITA AGUSTIN RAHAYU**

**1231800032**

**FAKULTAS EKONOMI DAN BISNIS**

**UNIVERSITAS 17 AGUSTUS 1945 SURABAYA**

**2022**


## LEMBAR PENGESAHAN SKRIPSI

Nama Lengkap : Dita Agustin Rahayu  
NBI : 1231800032  
Fakultas : Ekonomi dan Bisnis  
Program Studi : Ekonomi Pembangunan  
Judul Skripsi : Analisis Pengaruh Modal Kerja dan Jam Kerja Terhadap  
Pendapatan Penjual Keliling Nasi Goreng (Studi Kasus:  
Penjual Keliling Nasi Goreng Di Kecamatan Gunung Anyar  
Kota Surabaya)

Surabaya, 08 Juli 2022

Mengetahui/Menyetujui

Pembimbing






Drs. Ec. Kunto Inggit Gunawan., MM

## LEMBAR PENGESAHAN TIM PENGUJI

Dipertahankan didepan sidang Dewan Penguji Skripsi Fakultas Ekonomi dan Bisnis Universitas 17 Agustus 1945 Surabaya dan dinyatakan diterima untuk memenuhi syarat guna memperoleh gelar Sarjana Ekonomi pada tanggal, 15 Juli 2022

### TIM PENGUJI :

1. Drs. Ec. Bambang Wiwoho, MM - Ketua 
2. Drs. Ec. Kunto Inggit Gunawan, MM - Anggota 
3. Drs. Sjamsul Arief, MM - Anggota 

Mengesahkan,  
Fakultas Ekonomi dan Bisnis  
Universitas 17 Agustus 1945 Surabaya  
Dekan,



Dr. H. Slamet Rivadi, M.Si., AK., CA.

NPP. 20220.93.0319

## SURAT PERNYATAAN ANTI PLAGIAT

Saya, yang bertanda tangan dibawah ini:

1. Nama Lengkap (KTP) : Dita Agustin Rahayu
2. NBI : 1231800032
3. Fakultas : Ekonomi dan Bisnis
4. Program Studi : Ekonomi Pembangunan
5. NIK (KTP) : 3578254108990001
6. Alamat Rumah (KTP) : JL. Kyai Satari 2/67A, Kelurahan Rungkut  
Menanggal, Kecamatan Gunung Anyar RT 006 RW  
001 Kota Surabaya.

Dengan ini menyatakan skripsi yang berjudul:

“ANALISIS PENGARUH MODAL KERJA DAN JAM KERJA TERHADAP  
PENDAPATAN PENJUAL KELILING (Studi Kasus Penjual Keliling Nasi Goreng  
di Kecamatan Gunung Anyar Kota Surabaya”

Adalah benar-benar hasil rancangan, tulisan dan pemikiran saya sendiri, dan bukan merupakan hasil plagiat atau menyalin atau menyadur dari karya ilmiah orang lain baik berupa Artikel, Skripsi, Tesis maupun Disertasi.

Demikian surat pernyataan ini saya buat dengan sebenarnya, jika dikemudian hari ternyata terbukti bawah sekripsi yang saya tulis adalah hasil Plagiat maka saya bersedia menerima sanksi apapun atas perbuatan saya dan bertanggung jawab secara mandiri tanpa ada sangkut paut dengan Dosen Pembimbing dan kelembagaan Fakultas Ekonomi dan Bisnis Universitas 17 Agustus 1945 Surabaya.

Surabaya, 15 juli 2022  
Yang membuat



(Dita Agustin Rahayu)



UNIVERSITAS  
17 AGUSTUS 1945  
SURABAYA

BADAN PERPUSTAKAAN  
Jl. SEMOLOWARU 45 SURABAYA  
TELP. 031 593 1800 (Ext. 311)  
e-mail : perpus@untag-sby.ac.id

**LEMBAR PERNYATAAN PERSETUJUAN PUBLIKASI  
KARYA ILMIAH UNTUK KEPENTINGAN  
AKADEMIS**

Sebagai Civitas Akademik Universitas 17 Agustus 1945 Surabaya, saya yang bertanda tangan di bawah ini:

Nama : Dita Agustin Rahayu  
NBI/ NPM : 1231800032  
Fakultas : Ekonomi dan Bisnis  
Program Studi : Ekonomi Pembangunan  
Jenis Karya : Skripsi

Demi perkembangan ilmu pengetahuan, saya menyetujui untuk memberikan kepada Badan Perpustakaan Universitas 17 Agustus 1945 Surabaya **Hak Bebas Royalti Noneklusif (Nonexclusive Royalty-Free Right)**, atas karya saya yang berjudul:

**“Analisis Pengaruh Modal Kerja dan Jam Kerja Terhadap Pendapatan Penjual Keliling (Studi Kasus Penjual Keliling Nasi Goreng di Kecamatan Gunung Anyar Kota Surabaya)”**

Dengan **Hak Bebas Royalti Noneklusif (Nonexclusive Royalty - Free Right)**, Badan Perpustakaan Universitas 17 Agustus 1945 Surabaya berhak menyimpan, mengalihkan media atau memformatkan, mengolah dalam bentuk pangkalan data (database), merawat, mempublikasikan karya ilmiah saya selama tetap tercantum.

Dibuat di : Universitas 17 Agustus 1945 Surabaya

Pada Tanggal : 15 Juli 2022

Yang Menyatakan,



(Dita Agustin Rahayu)

## KATA PENGANTAR

Puji syukur saya ucapkan kepada Tuhan Yang Maha Esa yang telah melimpahkan rahmat dan hidayahnya sehingga saya diberikan kesempatan untuk melanjutkan Pendidikan Program Sarjana Ekonomi dan menyelesaikan skripsi ini dengan penuh kebanggaan. Saya mengucapkan terima kasih kepada pihak-pihak yang telah membantu dan membimbing saya dalam menempuh Pendidikan dan menyelesaikan skripsi ini. Ucapan terima kasih yang sebesar-besarnya saya tujukan kepada:

1. Allah SWT dan juga Nabi Muhammad SAW yang telah memberikan rahmat serta hidayahnya kepada saya.
2. Orang tua dan Keluarga tercinta yang selalu memberikan dukungan, nasihat, kasih sayang, semangat, doa serta dukungan moril ataupun materil kepada saya selama ini.
3. Dr. Mulyanto Nugroho, MM., CMA., CPAL Selaku Rektor Universitas 17 Agustus 1945 Surabaya, yang telah memberikan kesempatan kepada saya untuk menuntut ilmu dan menyelesaikan Pendidikan Program Sarjana Ekonomi Pembangunan di Fakultas Ekonomi dan Bisnis Universitas 17 Agustus 1945 Surabaya.
4. Dr. H. Slamet Riyadi, M.Si., Ak., CA. Selaku Dekan Fakultas Ekonomi dan Bisnis Universitas 17 Agustus 1945 Surabaya, yang telah memberikan kesempatan kepada saya untuk menuntut ilmu dan menyelesaikan Pendidikan Program Sarjana Ekonomi Pembangunan di Fakultas Ekonomi dan Bisnis Universitas 17 Agustus 1945 Surabaya.
5. Dr. I Made Suparta, MM Selaku Kaprodi Ekonomi Pembangunan yang telah memberikan kesempatan saya untuk melaksanakan penelitian. Terima kasih juga saya ucapkan karena telah banyak membantu kelancaran proses perkuliahan saya.
6. Drs. Ec. Kunto Inggit Gunawan., MM Selaku dosen pembimbing yang telah banyak memberikan pengarahan, bimbingan dan meluangkan waktu untuk saya sehingga proses pelaksanaan penelitian hingga skripsi dapat berjalan lancar. Terima kasih juga saya ucapkan karena telah banyak membantu kelancaran proses perkuliahan saya.



7. Seluruh Dosen Fakultas Ekonomi dan Bisnis Universitas 17 Agustus 1945 Surabaya yang telah memberikan ilmu yang bermanfaat kepada saya selama berada di bangku kuliah.
8. Seluruh Staff dan Karyawan Tata Usaha di Fakultas Ekonomi dan Bisnis Universitas 17 Agustus 1945 Surabaya, yang telah banyak mendukung dan membantu saya dari awal perkuliahan hingga ujian skripsi ini.
9. Kepada Vicky Deryan sebagai pasangan yang selama ini selalu menerima keluh kesah saya, membantu, mendukung, memberikan saran dan motivasi serta memberikan semangat kepada saya selama mengerjakan skripsi.
10. Kepada Chairil Firmansyah dan Firjatullah Mahfuzhi sebagai teman yang selalu ada, saling membantu, dan bertukar pikiran dalam mengerjakan skripsi dari awal hingga akhir. Terimakasih atas semua dukungan dan kerja samanya.
11. Kepada ciwi-ciwi Ayu, Anisya, Anti, Febri, Tyas, Puji, Ninda dan Nada. Terimakasih selalu mengajarkan hal yang positif serta membantu dan selalu memberikan info terbaru selama di perkuliahan.
12. Kepada teman dekat saya yang masih tersisa Arjuna Mahardhika dan Alvian Maulana terimakasih atas pertemanan dan kekompakkan selama ini.
13. Seluruh teman-teman seangkatan prodi Ekonomi Pembangunan angkatan 2018, terimakasih atas pertemanan selama ini.
14. Seluruh responden yang telah meluangkan waktu serta memberikan informasi dalam pengisian kuesioner.
15. Semua pihak yang tidak dapat disebutkan satu per satu, yang telah dengan tulus ikhlas memberikan doa dan motivasi sehingga dapat terselesaikannya skripsi ini.
16. *Last but not least, I wanna thank me. I wanna thank me for believing in me. I wanna thank me for all doing this hard work. I wanna thank me for having no days off. I wanna thank me for never quitting. I wanna thank me for just being me at all times.*

Dalam penulian skripsi ini masih banyak kekurangan dan kesalahan, karena itu segala kritik dan saran yang membangun akan menyempurnakan penulisan skripsi ini serta bermanfaat bagi penulis dan pembaca. Terima kasih.

Surabaya, 15 Juli 2022

A handwritten signature in black ink, appearing to read 'Dita', with a horizontal line underneath.

(Dita Agustin Rahayu)

## RINGKASAN

Penelitian ini berjudul “Analisis Pengaruh Modal Kerja dan Jam Kerja Terhadap Pendapatan Penjual Keliling (Studi Kasus: Penjual Keliling Nasi Goreng Di Kecamatan Gunung Anyar Kota Surabaya)”. Tujuan dari penelitian ini adalah untuk mengetahui pengaruh modal kerja dan jam kerja terhadap pendapatan penjual keliling nasi goreng di Kecamatan Gunung Anyar Kota Surabaya.

Jenis dan sumber data dalam penelitian ini adalah dengan menggunakan metode kuantitatif dengan data primer yang pengolahan datanya berasal dari kuesioner para penjual keliling nasi goreng Di Kecamatan Gunung Anyar Kota Surabaya. Variabel Independen dalam penelitian ini terdiri dari Modal Kerja (X1) dan Jam Kerja (X2) sedangkan untuk variabel dependen adalah Pendapatan (Y). Alat analisis yang digunakan adalah analisis linier berganda dan analisis koefisien determinasi ( $R^2$ ).

Berdasarkan hasil analisis regresi linier berganda diperoleh persamaan  $Ln.Y = 2,394 + 0,877 Ln.X1 - 0,079 Ln.X2 + e_i$ . Konstanta = 2,394 artinya apabila hasil variabel independen Modal Kerja (X1) dan Jam Kerja (X2) sama dengan nol maka nilai pendapatan yang diperoleh pendapatan penjual keliling nasi goreng di Kecamatan Gunung Anyar Kota Surabaya mengalami peningkatan pendapatan sebesar 2,394. Koefisien Modal Kerja = 0,877 artinya apabila variabel modal kerja mengalami kenaikan sebesar satu satuan maka variabel pendapatan akan mengalami kenaikan sebesar 0,877 dengan asumsi variabel yang lain tetap. Koefisien Jam Kerja = -0,079 pada penelitian ini jam kerja berpengaruh negatif tidak signifikan dikarenakan nilai koefisien dari jam kerja lebih dari 0,05 sehingga  $H_0$  diterima dan  $H_1$  ditolak yang berarti variabel X2 yaitu jam kerja tidak berpengaruh signifikan terhadap pendapatan penjual keliling nasi goreng.

## *SUMMARY*

This research is entitled "Analysis of the Effect of Working Capital and Working Hours on the Income of Mobile Sellers (Case Study: Fried Rice Mobile Sellers in Gunung Anyar District, Surabaya City)". The purpose of this study was to determine the effect of working capital and working hours on the income of fried rice vendors in Gunung Anyar District, Surabaya City.

Types and sources of data in this study is to use quantitative methods with primary data processing data derived from questionnaires of fried rice sellers in Gunung Anyar District, Surabaya City. The independent variable in this study consisted of working capital (X1) and working hours (X2) while the dependent variable was income (Y). The analytical tool used is multiple linear analysis and coefficient of determination analysis (R<sup>2</sup>).

Based on the results of multiple linear regression analysis, the equation  $Ln.Y = 2.394 + 0.877 Ln.X1 - 0.079 Ln.X2 + e_i$ . Constant = 2,394 means that if the results of the independent variables Working Capital (X1) and Working Hours (X2) are equal to zero, the income value obtained by the income of fried rice vendors in Gunung Anyar District, Surabaya City has increased by 2,394. Working Capital Coefficient = 0.877 means that if the working capital variable increases by one unit, the income variable will increase by 0.877 with the assumption that the other variables are fixed. Coefficient of Working Hours = -0.079 in this study, working hours have no significant negative effect because the coefficient value of working hours is more than 0.05 so that H<sub>0</sub> is accepted and H<sub>1</sub> is rejected, which means that the variable X<sub>2</sub>, namely working hours, has no significant effect on the income of fried rice traveling sellers.

**ANALISIS PENGARUH MODAL KERJA DAN JAM KERJA TERHADAP  
PENDAPATAN PENJUAL KELILING**

**(Studi Kasus: Penjual Keliling Nasi Goreng Di Kecamatan Gunung Anyar  
Kota Surabaya)**

Dita Agustin Rahayu  
Ekonomi Pembangunan  
Universitas 17 Agustus 1945 Surabaya  
[ditaagustinr04@gmail.com](mailto:ditaagustinr04@gmail.com)

**ABSTRAK**

Penelitian ini bertujuan untuk mengetahui apakah adanya pengaruh modal kerja dan jam kerja terhadap pendapatan penjual keliling nasi goreng di Kecamatan Gunung Anyar Kota Surabaya. Penelitian ini menggunakan metode kuantitatif dengan teknik pengumpulan data kuesioner, dokumentasi, dan observasi. Metode yang digunakan adalah analisis regresi linier berganda, analisis determinasi ( $R^2$ ), dan uji hipotesis. Teknik pengumpulan data ini dilakukan dengan menyebarkan kuesioner kepada 32 responden yaitu penjual keliling nasi goreng di Kecamatan Gunung Anyar Kota Surabaya. Hasil dari penelitian ini membuktikan bahwa secara parsial modal kerja berpengaruh signifikan terhadap pendapatan penjual keliling nasi goreng di Kecamatan Gunung Anyar Kota Surabaya. Sedangkan variabel jam kerja berpengaruh negatif tidak signifikan terhadap pendapatan penjual keliling nasi goreng. Secara simultan modal kerja dan jam kerja berpengaruh signifikan terhadap pendapatan penjual keliling nasi goreng di Kecamatan Gunung Anyar Kota Surabaya.

**Kata kunci:** Modal Kerja, Jam Kerja, Pendapatan.

ANALISIS PENGARUH MODAL KERJA DAN JAM KERJA TERHADAP  
PENDAPATAN PENJUAL KELILING

(Studi Kasus: Penjual Keliling Nasi Goreng Di Kecamatan Gunung Anyar  
Kota Surabaya)

Dita Agustin Rahayu  
Ekonomi Pembangunan  
Universitas 17 Agustus 1945 Surabaya  
[ditaagustinr04@gmail.com](mailto:ditaagustinr04@gmail.com)

**ABSTRACT**

*This study aims to determine whether there is an effect of working capital and working hours on the income of fried rice vendors in Gunung Anyar District, Surabaya City. This study uses quantitative methods with questionnaires, documentation, and observation data collection techniques. The method used is multiple linear regression analysis, analysis of determination (R<sup>2</sup>), and hypothesis testing. This data collection technique was carried out by distributing questionnaires to 32 respondents, namely fried rice sellers in Gunung Anyar District, Surabaya City. The results of this study prove that partially working capital has a significant effect on the income of fried rice sellers in Gunung Anyar District, Surabaya City. While the variable working hours has a non-significant negative effect on the income of fried rice vendors. Simultaneously working capital and working hours have a significant effect on the income of fried rice vendors in Gunung Anyar District, Surabaya City.*

**Keywords:** Working Capital, Working Hours, Income.

## DAFTAR ISI

|                                                       |          |
|-------------------------------------------------------|----------|
| HALAMAN JUDUL .....                                   | I        |
| LEMBAR SKRIPSI .....                                  | II       |
| LEMBAR PENGESAHAN SKRIPSI.....                        | III      |
| LEMBAR PENGESAHAN TIM PENGUJI.....                    | IV       |
| SURAT PERNYATAAN ANTI PLAGIAT.....                    | V        |
| SURAT PERNYATAAN PUBLIKASI.....                       | VI       |
| KATA PENGANTAR.....                                   | VI       |
| RINGKASAN .....                                       | X        |
| <i>SUMMARY</i> .....                                  | XI       |
| ABSTRAK .....                                         | XII      |
| <i>ABSTRACT</i> .....                                 | XIII     |
| DAFTAR ISI.....                                       | XIV      |
| DAFTAR GAMBAR .....                                   | XVIII    |
| DAFTAR TABEL .....                                    | XIX      |
| DAFTAR LAMPIRAN .....                                 | XX       |
| <b>BAB I PENDAHULUAN.....</b>                         | <b>1</b> |
| 1.1 Latar Belakang Masalah.....                       | 1        |
| 1.2 Rumusan Masalah .....                             | 3        |
| 1.3 Tujuan Penelitian.....                            | 3        |
| 1.4 Manfaat Penelitian .....                          | 4        |
| <b>BAB II .....</b>                                   | <b>5</b> |
| <b>KAJIAN PUSTAKA.....</b>                            | <b>5</b> |
| 2.1 Landasan Teori dan Penelitian Terdahulu .....     | 5        |
| 2.1.1 Landasan Teori.....                             | 5        |
| 2.1.1.1 Modal Kerja.....                              | 5        |
| 2.1.1.2 Konsep Modal Kerja.....                       | 6        |
| 2.1.1.3 Manfaat Tersedianya Modal Kerja.....          | 7        |
| 2.1.1.4 Penyebab Timbulnya Kelebihan Modal Kerja..... | 8        |

|                                                        |           |
|--------------------------------------------------------|-----------|
| 2.1.1.5 Sumber Modal Kerja.....                        | 8         |
| 2.1.1.6 Penggunaan Modal Kerja.....                    | 9         |
| 2.1.1.7 Jam Kerja.....                                 | 9         |
| 2.1.1.8 Indikator Jam Kerja.....                       | 10        |
| 2.1.1.9 Hubungan Jam Kerja dan Pendapatan.....         | 10        |
| 2.1.10 Pendapatan.....                                 | 11        |
| 2.1.11 Macam-Macam Pendapatan.....                     | 11        |
| 2.1.12 Indikator Pendapatan.....                       | 13        |
| 2.1.13 Faktor-Faktor Yang Mempengaruhi Pendapatan..... | 14        |
| 2.1.14 Hal-Hal Yang Berkaitan dengan Pendapatan.....   | 15        |
| 2.1.2 Penelitian Terdahulu.....                        | 16        |
| 2.2 Hubungan Antar Variabel.....                       | 27        |
| 2.2.1 Hubungan Modal Terhadap Pendapatan.....          | 27        |
| 2.2.2 Hubungan Jam Kerja Terhadap Pendapatan.....      | 27        |
| 2.3 Kerangka Konseptual.....                           | 27        |
| 2.4 Hipotesis.....                                     | 28        |
| <b>BAB III.....</b>                                    | <b>29</b> |
| <b>METODE PENELITIAN.....</b>                          | <b>29</b> |
| 3.1 Desain Penelitian.....                             | 29        |
| 3.2 Tempat dan Waktu Penelitian.....                   | 29        |
| 3.3 Jenis dan Sumber Data.....                         | 29        |
| 3.3.1 Jenis Data.....                                  | 29        |
| 3.3.2 Sumber Data.....                                 | 29        |
| 3.4 Populasi dan Sampel.....                           | 30        |
| 3.4.1 Populasi.....                                    | 30        |
| 3.4.2 Sampel.....                                      | 30        |
| 3.5 Teknik Pengumpulan Data.....                       | 30        |
| 3.6 Definisi Variabel dan Definisi Operasional.....    | 30        |
| 3.6.1 Definisi Variabel.....                           | 30        |
| 3.6.2 Definisi Operasional.....                        | 31        |
| 3.7 Proses Pengolahan Data.....                        | 31        |



|                                                                                                 |           |
|-------------------------------------------------------------------------------------------------|-----------|
| 3.8 Metode Analisa Data .....                                                                   | 32        |
| 3.9 Teknik Pengujian Hipotesis dan Analisa Data .....                                           | 32        |
| 3.9.1 Uji F (Simultan) .....                                                                    | 32        |
| 3.9.2 Uji T (Parsial) .....                                                                     | 33        |
| 3.9.3 Analisis Koefisien Determinasi (R <sup>2</sup> ) .....                                    | 33        |
| <b>BAB IV .....</b>                                                                             | <b>35</b> |
| <b>HASIL PENELITIAN DAN PEMBAHASAN.....</b>                                                     | <b>35</b> |
| 4.1 Gambaran Umum Objek Penelitian .....                                                        | 35        |
| 4.1.1 Gambaran Umum Kecamatan Gunung Anyar .....                                                | 35        |
| 4.1.2 Letak Geografis dan Demografis Kecamatan Gunung Anyar .....                               | 35        |
| 4.1.3 Gambaran Umum Nasi Goreng .....                                                           | 39        |
| 4.1.4 Sejarah Nasi Goreng .....                                                                 | 40        |
| 4.2 Deskripsi Hasil Penelitian .....                                                            | 42        |
| 4.2.1 Karakteristik Responden Berdasarkan Jenis Kelamin .....                                   | 42        |
| 4.2.2 Karakteristik Responden Berdasarkan Usia .....                                            | 43        |
| 4.2.3 Responden Berdasarkan Modal Kerja (X <sub>1</sub> ) .....                                 | 43        |
| 4.2.4 Responden Berdasarkan Jam Kerja (X <sub>2</sub> ) .....                                   | 44        |
| 4.2.5 Responden Berdasarkan Pendapatan (Y) .....                                                | 44        |
| 4.3 Analisis Data .....                                                                         | 45        |
| 4.3.1 Regresi Linier Berganda .....                                                             | 45        |
| 4.4 Pengujian Hipotesis .....                                                                   | 46        |
| 4.4.1 Koefisien Determinasi (R <sup>2</sup> ) .....                                             | 46        |
| 4.4.2 Uji F (Simultan) .....                                                                    | 46        |
| 4.4.3 Uji T (Parsial) .....                                                                     | 47        |
| 4.5 Pembahasan Hasil Temuan Penelitian .....                                                    | 48        |
| 4.5.1 Pengaruh Modal Kerja Terhadap Pendapatan Penjual Keliling Nasi Goreng .....               | 49        |
| 4.5.2 Pengaruh Jam Kerja Terhadap Pendapatan Penjual Keliling Nasi Goreng .....                 | 49        |
| 4.5.2 Pengaruh Modal Kerja dan Jam Kerja Terhadap Pendapatan Penjual Keliling Nasi Goreng ..... | 49        |

|                                  |           |
|----------------------------------|-----------|
| 4.6 Implikasi Penelitian.....    | 50        |
| 4.7 Keterbatasan Penelitian..... | 50        |
| <b>BAB V.....</b>                | <b>51</b> |
| <b>PENUTUP.....</b>              | <b>51</b> |
| 5.1 Simpulan.....                | 51        |
| 5.2 Saran.....                   | 51        |
| <b>DAFTAR PUSTAKA.....</b>       | <b>53</b> |
| <b>LAMPIRAN.....</b>             | <b>57</b> |

## DAFTAR GAMBAR

|                                       |    |
|---------------------------------------|----|
| Gambar 2. 1 Kerangka Konseptual ..... | 27 |
|---------------------------------------|----|

## DAFTAR TABEL

|                                                                                                           |    |
|-----------------------------------------------------------------------------------------------------------|----|
| Tabel 4. 1 Luas Wilayah, Ketinggian, dan Jarak dari Kelurahan ke Kecamatan Per Kelurahan Tahun 2018 ..... | 36 |
| Tabel 4. 2 Jumlah Penduduk Menurut Kelompok Umur dan Jenis Kelamin Tahun 2018 .....                       | 37 |
| Tabel 4. 3 Jumlah Penduduk Pemeluk Agama Per Kelurahan Hasil Registrasi Tahun 2018 .....                  | 38 |
| Tabel 4. 4 Responden Berdasarkan Jenis Kelamin .....                                                      | 42 |
| Tabel 4. 5 Responden Berdasarkan Usia .....                                                               | 43 |
| Tabel 4. 6 Modal Kerja .....                                                                              | 43 |
| Tabel 4. 7 Jam Kerja .....                                                                                | 44 |
| Tabel 4. 8 Pendapatan .....                                                                               | 44 |
| Tabel 4. 9 Hasil Analisis Regresi Linier Berganda .....                                                   | 45 |
| Tabel 4. 10 Koefisien Determinasi (R <sup>2</sup> ) .....                                                 | 46 |
| Tabel 4. 11 Uji F (Simultan) .....                                                                        | 47 |
| Tabel 4. 12 Uji T (Parsial) .....                                                                         | 48 |

## DAFTAR LAMPIRAN

|                                                                     |    |
|---------------------------------------------------------------------|----|
| Lampiran 1 Lembar Kuesioner .....                                   | 57 |
| Lampiran 2 Surat Ijin Penelitian .....                              | 58 |
| Lampiran 3 Scan Kartu Bimbingan .....                               | 59 |
| Lampiran 4 Tabulasi Data Asli .....                                 | 60 |
| Lampiran 5 Tabulasi Data Menggunakan Logaritma Natural (LN) .....   | 61 |
| Lampiran 6 Hasil Data Responden .....                               | 62 |
| Lampiran 7 Hasil Olah Data Menggunakan Logaritma Natural (LN) ..... | 63 |
| Lampiran 8 Dokumentasi Penelitian .....                             | 65 |
| Lampiran 9 Hasil Turnitin .....                                     | 66 |