

SKRIPSI

**ANALISIS FAKTOR-FAKTOR YANG MEMPENGARUHI
PENYERAPAN TENAGA KERJA SEKTOR INDUSTRI DI
KABUPATEN GRESIK**



Oleh :

MOH DANIYAL MUKHTARULLOH
NBI : 1231800025

**FAKULTAS EKONOMI DAN BISNIS
UNIVERSITAS 17 AGUSTUS 1945 SURABAYA
2022**

SKRIPSI

**ANALISIS FAKTOR-FAKTOR YANG MEMPENGARUHI PENYERAPAN
TENAGA KERJA SEKTOR INDUSTRI DI KABUPATEN GRESIK**



Oleh :
Moh Daniyal Mukhtarulloh
NBI : 1231800025

**FAKULTAS EKONOMI DAN BISNIS
UNIVERSITAS 17 AGUSTUS 1945 SURABAYA
2022**

**ANALISIS FAKTOR-FAKTOR YANG MEMPENGARUHI PENYERAPAN
TENAGA KERJA SEKTOR INDUSTRI DI KABUPATEN GRESIK**

SKRIPSI

**Diajukan Untuk Memenuhi Persyaratan Guna Mendapat Gelar Sarjana
Ekonomi Program Studi Ekonomi Pembangunan**

Oleh :

MOH DANIYAL MUKHTARULLOH


NBI : 1231800025

**FAKULTAS EKONOMI DAN BISNIS
UNIVERSITAS 17 AGUSTUS 1945 SURABAYA
2022**

LEMBAR PENGESAHAN SKRIPSI

Nama Lengkap : Moh Daniyal Mukhtarulloh
Nbi : 1231800025
Fakultas : Ekonomi Dan Bisnis
Program Studi : Ekonomi Pembangunan
Judul Skripsi : Analisis Faktor-Faktor Yang Mempengaruhi Penyerapan
Tenaga Kerja Sektor Industri Di Kabupaten Gresik

Surabaya, 01 Juli 2022
Mengetahui / Menyetujui
Pembimbing,



Drs. joko Priyono, SE., MM



LEMBAR PENGESAHAN UJIAN SKRIPSI

Di pertahankan di depan sidang Dewan Penguj Skripsi Fakultas Ekonomi dan Bisnis Universitas 17 Agustus 1945 Surabaya dan dinyatakan di terima untuk memenuhi syarat guna memperoleh gelar Sarjana Ekonomi pada tanggal 12 Juli 2022

TIM PENGUJI :

1. Dr. I Made Suparta, MM.

- Ketua





2. Joko Priyono, SE, MM.

- Anggota

3. Dr. Arga Christian Sitohang, SE., MM.

- Anggota



Mengesahkan

Fakultas Ekonomi dan Bisnis Universitas 17 Agustus 1945 Surabaya

Dekan,



Dr. H. Slamet Riyadi, M.Si., Ak., CA

SURAT PERNYATAAN ANTI PLAGIAT

Yang bertanda tangan dibawah ini:

Nama Lengkap : Moh Daniyal Mukhtarulloh
NBI : 1231800025
Fakultas : Ekonomi Dan Bisnis
Program Studi : Ekonomi Pembangunan
Alamat : JL.KH Ali Erfan Rt.02 Rw.01 Banjarsari Manyar
Gresik

Dengan ini menyatakan skripsi yang berjudul:

ANALISIS FAKTOR-FAKTOR YANG MEMPENGARUHI PENYERAPAN TENAGA KERJA SEKTOR INDUSTRI DI KABUPATEN GRESIK

Adalah hasil kerja tulisan saya sendiri bukan hasil plagiat dari karya tulis Ilmiah orang lain baik berupa Artikel, Skripsi, Thesis Maupun Disertasi.

Demikian surat pernyataan ini saya buat dengan sebenarnya, jika di kemudian hari ternyata terbukti bahwa Skripsi yang saya tulis adalah hasil plagiat maka kami bersedia menerima sanksi. Dan saya bertanggung jawab secara mandiri tidak ada sangkut pautnya dengan Dosen Pembimbing dan kelembagaan Fakultas Ekonomi Untag Surabaya.

Surabaya, 12 Juli 2022



Moh Daniyal Mukhtarulloh

SURAT PUBLIKASI



UNIVERSITAS
17 AGUSTUS 1945
SURABAYA

BADAN PERPUSTAKAAN
Jl. SEMOLOWARU 45 SURABAYA
TELP. 031 593 1800 (Ext. 311)
e-mail : perpus@untag-sby.ac.id

LEMBAR PERNYATAAN PERSETUJUAN PUBLIKASI KARYA ILMIAH UNTUK KEPENTINGAN AKADEMIS

Sebagai Civitas Akademik Universitas 17 Agustus 1945 Surabaya, saya yang bertanda tangan di bawah ini:

Nama : Moh Daniyal Mukhtarulloh
NBI/ NPM : 1231800025
Fakultas : Ekonomi dan Bisnis
Program Studi : Ekonomi Pembangunan
Jenis Karya : Skripsi

Demi perkembangan ilmu pengetahuan, saya menyetujui untuk memberikan kepada Badan Perpustakaan Universitas 17 Agustus 1945 Surabaya *Hak Bebas Royalti Noneklusif (Nonexclusive Royalty-Free Right)*, atas karya saya yang berjudul:

“Analisi Faktor-Faktor yang Mempengaruhi Penyerapan Tenaga Kerja Sektor Industri di Kabupaten Gresik”

Dengan *Hak Bebas Royalti Noneklusif (Nonexclusive Royalty - Free Right)*, Badan Perpustakaan Universitas 17 Agustus 1945 Surabaya berhak menyimpan, mengalihkan media atau memformatkan, mengolah dalam bentuk pangkalan data (database), merawat, mempublikasikan karya ilmiah saya selama tetap tercantum.

Dibuat di : Universitas 17 Agustus 1945 Surabaya
Pada tanggal : 12 Juli 2022

Yang Menyatakan,



(Moh Daniyal Mukhtarulloh)

MOTTO

Sesungguhnya hanya orang-orang yang bersabarlah yang dicukupkan pahala mereka tanpa batas
(Q.S Az-zumar: 10)

Orang yang pesimis selalu melihat kesulitan disetiap kesempatan, tapi orang yang optimis selalu melihat kesempatan dalam setiap kesulitan
(Ali bin abi thalib)

Jangan gunakan ketajaman kata-katamu pada ibumu yang mengajarmu cara berbicara
(Ali bin abi thalib)

Janganlah engkau mengucapkan perkataan yang engkau sendiri tak suka mendengarnya jika orang lain mengucapkannya kepadamu
(Ali bin abi thalib)

PERSEMBAHAN

Sembah sujud serta syukur kepada Allah SWT. Taburan kasih dan cinta sayang-Mu telah memberikan kekuatan, membekali dengan ilmu serta memperkenalkannya dengan cinta. Rasa bersyukur tiada henti yang selalu penulis panjatkan atas ridha, rahmat, karunia dan hidayah-Nya. Atas karunia serta kemudahan yang Engkau berikan akhirnya skripsi yang sederhana ini dapat terselesaikan. Skripsi ini penulis persembahkan dan dedikasikan sebagai bentuk ungkapan rasa syukur dan terimakasih saya yang mendalam kepada:

1. Terima kasih kepada Allah SWT atas semua Pemberian dan kasih sayang serta Nabi Muhammad SAW atas kasih sayang kepada umatnya dan suri tauladannya.
2. Terima kasih kepada kedua orang tua saya yang selalu mendoakan, mendukung, memberi semangat dan mengingatkan untuk tidak lupa beribadah agar selalu diberikan kemudahan oleh Nya untuk bisa menyelesaikan skripsi ini.
3. Terima kasih kepada Bapak Drs. joko Priyono, SE., MM yang telah memberikan bimbingan dan arahan sehingga terselesaikannya skripsi ini.
4. Terima kasih kepada Bapak/ibu dosen yang selama ini telah menuntunku ke jalan yang lurus, memberikan ilmunya kepadaku dengan rasa tulus. Engkaulah sang pejuang sejati.
5. Terima kasih kepada seluruh saudara kandungku, teman – teman dan partner seperjuanganku untuk selalu memberikan dukungan dan memberikan semangat untuk mengerjakan skripsi ini .

KATA PENGANTAR

Segala puji dan syukur Alhamdulillah penulis panjatkan atas kehadiran Allah SWT yang telah memberikan segala rahmat, hidayah seta inayahnya, sehingga penulis memiliki kemampuan untuk menyelesaikan penulisan skripsi dengan judul **“Analisis Faktor-Faktor Yang Mempengaruhi Penyerapan Tenaga Kerja Sektor Industri di Kabupaten Gresik”**. Shalawat serta salam kepada baginda Rasulullah SAW. Dalam rangka menyelesaikan studi strata 1 untuk mencapai gelar Sarjana Ekonomi Pada Fakultas Ekonomi Universitas 17 Agustus 1945 Surabaya.

Penulis menyadari bahwa dalam proses penulisan Skripsi ini banyak mengalami masalah, namun berkat bantuan, bimbingan dan kerjasama dari berbagai pihak dan berkah dari Allah SWT sehingga kendala-kendala yang dihadapi penulis dapat teratasi dengan baik. Untuk itu penulis menyampaikan ucapan terimakasih kepada bapak Drs. joko Priyono, SE., MM. Selaku dosen pembimbing yang telah membimbing dengan sabar, tulus dan ikhlas meluangkan waktu dan pikiran memberikan bimbingan, motifasi, arahan dan saran-saran yang berharga kepada penulis selama penyusunan Skripsi ini.

Tidak dapat disangkal bahwa butuh usaha yang keras dalam penyelesaian pengerjaan Skripsi ini. Keberhasilan menyelesaikan Skripsi ini tentu tidak lepas dari bantuan berbagai pihak. Untuk itu dalam kesempatan yang baik ini penulis ingin menyampaikan Terima kasih kepada:

1. Bapak Joko Priyono, SE., MM. Selaku dosen pembimbing yang selama ini dengan kesabaran dan keikhlasan hati telah meluangkan waktu guna membimbing hingga skripsi ini selesai.
2. Bapak Dr. Mulyanto Nugroho, MM., CMA., CPAI. Selaku Rektor Fakultas Ekonomi Universitas 17 Agustus 1945 Surabaya.
3. Bapak Dr. H. Selamat Riyadi, M.Si., Ak., CA. Selaku Dekan Fakultas Ekonomi Universitas 17 Agustus 1945 Surabaya.
4. Bapak Dr. I Made Suparta. MM Selaku Kapordi Fakultas Ekonomi Universitas 17 Agustus 1945 Surabaya.
5. Semua keluarga saya terutama kedua orang tua saya, terima kasih atas do'a, dukungan, nasehat, motivasi dan pengorbanan demi penulis agar dapat secepatnya menyelesaikan penyusunan skripsi ini.
6. Teman-teman seperjuangan fakultas ekonomi pembangunan pada umumnya, yang selalu memberi dukungan dorongan dan semangat untuk menyelesaikan skripsi ini.

Akhir kata penulis menyadari bahwa tidak ada yang sempurna, penulis masih melakukan kesalahan dalam penyusunan skripsi ini. Oleh karena itu, penulis mengharap tegur sapa, saran dan kritik yang membangun dari semua pihak. Penulis juga memohon maaf kepada semua pihak atas segala kesalahan dan kekhilafan baik yang disengaja maupun tidak disengaja selama proses pembuatan laporan tugas akhir ini.

Surabaya, 12 Juli 2022

Penulis

A handwritten signature in black ink, consisting of a large, stylized initial 'D' followed by a series of loops and a long horizontal stroke extending to the right.

Moh Daniyal Mukhtarulloh

ANALISIS FAKTOR-FAKTOR YANG MEMPENGARUHI PENYERAPAN TENAGA KERJA SEKTOR INDUSTRI DI KABUPATEN GRESIK

ABSTRAK

Pembangunan ekonomi khususnya di Indonesia masih sering dihadapkan pada masalah-masalah dasar seperti pengangguran. Pengangguran terjadi akibat kurang maksimalnya penyerapan tenaga kerja. Oleh karena itu penelitian ini bertujuan untuk mengetahui bagaimana pengaruh jumlah industri, upah minimum, dan investasi terhadap penyerapan tenaga kerja pada sektor industri di Kabupaten Gresik.

Metode analisis yang digunakan dalam penelitian ini adalah Analisis Regresi Berganda dengan menggunakan data time series dari tahun 2007-2021. Hasil dari penelitian ini menunjukkan bahwa secara simultan ketiga variabel dependen dalam penelitian berpengaruh terhadap variabel independen dengan signifikansi sebesar $0.001 < 0.05$. Sedangkan secara parsial variabel upah minimum berpengaruh positif dan signifikan dengan nilai signifikansi sebesar $0.031 < 0.05$, jumlah industri secara parsial berpengaruh positif dan signifikan dengan nilai signifikansi sebesar $0.02 < 0.05$. Sedangkan investasi berpengaruh tidak signifikan terhadap penyerapan tenaga kerja di Kabupaten Gresik dengan nilai signifikansi sebesar $0.328 > 0.05$.

Upah minimum Kabupaten Gresik dari tahun ke tahun mengalami peningkatan yang stabil, hal itu dapat menyebabkan semakin banyak orang yang tergolong masuk angkatan kerja dimana para pekerja ikut terlibat dalam penyerapan tenaga kerja. Kabupaten Gresik merupakan salah satu diantara 38 Kabupaten/Kota di Jawa Timur yang dipandang memiliki perkembangan laju industri yang cukup pesat dimana hal tersebut dapat meningkatkan pendapatan dan daya beli masyarakat sehingga meningkatkan kegiatan ekonomi yang dapat membuka lapangan kerja dan menambah kesempatan kerja. Realisasi investasi di Kabupaten Gresik didominasi oleh investasi asing dimana digunakan untuk membangun kawasan industri besar bersifat padat modal.

Kata kunci : Tenaga Kerja, Upah, Industri, Investasi.

ANALYSIS OF FACTORS AFFECTING THE ABSORPTION OF MANPOWER IN THE INDUSTRIAL SECTOR IN GRESIK REGENCY

ABSTRACT

Economic development, especially in Indonesia, is still often faced with basic problems such as unemployment. Unemployment occurs due to the lack of maximum absorption of labor. Therefore, this study aims to determine how the influence of the number of industries, minimum wages, and investment on employment in the industrial sector in Gresik Regency.

The analytical method used in this study is Multiple Regression Analysis using time series data from 2007-2021. The dependent variable in this study is the number of industries, minimum wages, and investment, while the independent variable is labor absorption. The results of this study indicate that simultaneously the three dependent variables in the study affect the independent variable with a significance of $0.001 < 0.05$. While partially the minimum wage variable has a positive and significant effect with a significance value of $0.031 < 0.05$, the number of industries partially has a positive and significant effect with a significance value of $0.02 < 0.05$, while investment has no significant effect on employment in Gresik Regency with a significance value of $0.328 > 0.05$.

The minimum wage in Gresik Regency from year to year has experienced a steady increase, it can cause more people to be included in the workforce where workers are involved in labor absorption. Gresik Regency is one of 38 regencies/cities in East Java which is considered to have a fairly rapid industrial development rate where it can increase people's income and purchasing power so as to increase economic activities that can create employment opportunities and increase job opportunities. Investment realization in Gresik Regency is dominated by foreign investment which is used to build large industrial estates that are capital

Keywords: *Labor, Wages, Industry, Investment.*

RINGKASAN

Kabupaten Gresik merupakan salah satu diantara 38 Kabupaten/Kota di Jawa Timur yang dipandang memiliki perkembangan laju industri yang cukup pesat. Jumlah perusahaan besar dan sedang di Kabupaten/Kota di Provinsi Jawa Timur paling banyak berada di Kabupaten Sidoarjo dengan jumlah 967 unit usaha, kemudian disusul oleh Kabupaten Gresik dengan 675 unit usaha dan Kota Surabaya dengan 659 unit usaha. Oleh karena itu penelitian ini bertujuan untuk mengetahui bagaimana pengaruh jumlah industri, upah minimum, dan investasi terhadap penyerapan tenaga kerja pada sektor industri di Kabupaten Gresik. Metode analisis yang digunakan dalam penelitian ini adalah Analisis Regresi Berganda dengan menggunakan data time series dari tahun 2007-2021.

Berdasarkan hasil uji spss 23.0 didapatkan uji F nilai F tabel sebesar 3.86 dan signifikan sebesar 0.05. Hal ini berarti $F_{hitung} (10,714) > F_{tabel} (3.59)$ dan signifikansi $0.01 < 0.05$ dengan demikian H_0 ditolak dan H_1 diterima yang berarti ada pengaruh positif dan signifikan. Dan didapatkan hasil uji T atau uji parsial sebagai berikut :

1. Pengaruh Upah Minimum terhadap Penyerapan Tenaga Kerja
Nilai t hitung UMK adalah 42,479 dengan tingkat signifikansi sebesar 0.031. Ini berarti nilai signifikansi $0.031 < 0.050$ dan t hitung UMK sebesar $t_{hitung} 2,479 > t_{tabel} 2,20099$. Berarti H_0 ditolak H_1 diterima, maka UMK berpengaruh positif dan signifikan terhadap penyerapan tenaga kerja.
2. Pengaruh Jumlah Industri Kabupaten terhadap Penyerapan Tenaga Kerja
Nilai t hitung jumlah industri adalah 2,719 dengan tingkat signifikansi sebesar 0.020. Ini berarti nilai signifikansi $0.467 > 0.050$ dan t hitung jumlah industri sebesar $2,719 < t_{tabel} 2,20099$. Berarti H_0 ditolak dan H_1 diterima, maka industri berpengaruh positif dan signifikan terhadap penyerapan tenaga kerja.
3. Pengaruh Investasi terhadap Penyerapan Tenaga Kerja
Nilai t hitung Investasi adalah -1,024 dengan tingkat signifikansi sebesar 0.328. Ini berarti nilai signifikansi $0.328 > 0.050$ dan t hitung Investasi sebesar $-1,024 < t_{tabel} 2,20099$. Berarti H_0 ditoleransi dan H_1 ditolak, maka investasi berpengaruh tapi tidak signifikan terhadap penyerapan tenaga kerja.

SUMMARY

Gresik Regency is one of 38 regencies/cities in East Java which is considered to have a fairly rapid industrial development rate. The number of large and medium-sized companies in the Regency/City in East Java Province is mostly in Sidoarjo Regency with 967 business units, followed by Gresik Regency with 675 business units and Surabaya City with 659 business units. Therefore, this study aims to determine how the influence of the number of industries, minimum wages, and investment on employment in the industrial sector in Gresik Regency. The analytical method used in this research is Multiple Regression Analysis using time series data from 2007-2021.

Based on the results of the SPSS 23.0 test, the F test value of the F table is 3.86 and is significant at 0.05. This means that F count (10.714) > F table (3.59) and a significance of $0.01 < 0.05$, thus H_0 is rejected and H_1 is accepted, which means there is a positive and significant effect. And the results of the T test or partial test are as follows:

- 1. Effect of Minimum Wage on Labor Absorption*

The t-count value of the UMK is 42.479 with a significance level of 0.031. This means that the significance value is $0.031 < 0.050$ and the t count UMK is $t \text{ count } 2.479 > t \text{ table } 2.20099$. It means that H_0 is rejected, H_1 is accepted, then the UMK has a positive and significant effect on employment.

- 2. The Influence of the Number of Regency Industries on Labor Absorption*

The t value for the number of industries is 2.719 with a significance level of 0.020. This means the significance value is $0.467 > 0.050$ and t count the number of industries is $2.719 < t \text{ table } 2.20099$. It means that H_0 is rejected and H_1 is accepted, then the industry has a positive and significant effect on employment.

- 3. The Effect of Investment on Labor Absorption*

The t-value of Investment is -1.024 with a significance level of 0.328. This means the significance value is $0.328 > 0.050$ and the investment t count is $-1.024 < t \text{ table } 2.20099$. It means that H_0 is accepted and H_1 is rejected, so investment has an effect but is not significant on employment.

DAFTAR ISI

LEMBAR PENGESAHAN SKRIPSI.....	iii
LEMBAR PENGESAHAN UJIAN SKRIPSI	iv
SURAT PERNYATAAN ANTI PLAGIAT	v
SURAT PUBLIKASI.....	vi
MOTTO.....	vii
PERSEMBAHAN.....	viii
KATA PENGANTAR	ix
ABSTRAK.....	xi
RINGKASAN	xiii
DAFTAR TABEL.....	xvii
DAFTAR GAMBAR	xviii
BAB 1 PENDAHULUAN.....	1
1.1 Latar Belakang	1
1.2 Rumusan Masalah	6
1.3 Tujuan Penelitian.....	6
1.4 Manfaat Penelitian.....	6
BAB II TINJAUAN PUSTAKA.....	9
2.1 Landasan Teori dan Penelitian Terdahulu	9
2.1.1 Ketenagakerjaan	9
2.1.1.1 Pengertian Tenaga Kerja	9
2.1.1.2 Klasifikasi dan Masalah Tenaga Kerja.....	9
2.1.1.3 Penyerapan Tenaga Kerja.....	12
2.1.2 Upah Minimum Kabupaten (UMK)	13
2.1.2.1 Pengertian Upah	13
2.1.2.1 Upah Minimum	15
2.1.3 Indutsri.....	16
2.1.3.1 Pengertian Industri.....	16
2.1.3.2 Klasifikasi Industri	17

2.1.4 Investasi.....	20
2.1.4.1 Pengertian Investasi.....	20
2.1.4.2 Jenis-jenis Investasi.....	20
2.1.5 Penelitian Terdahulu.....	22
2.2 Hubungan Antar Variabel	24
2.2.1 Pengaruh Upah Minimum Kabupaten terhadap Penyerapan Tenaga Kerja.....	24
2.2.1 Pengaruh Jumlah Industri terhadap Penyerapan Tenaga Kerja	25
2.2.1 Pengaruh Investasi terhadap Penyerapan Tenaga Kerja.....	25
2.3 Kerangka Konseptual.....	26
2.4 Hipotesis Penelitian.....	27
BAB III METODE PENELITIAN	29
3.1 Desain Penelitian.....	29
3.2 Tempat dan Waktu Penelitian	29
3.3 Jenis dan Sumber Data.....	29
3.4 Populasi dan Sampel	29
3.4.1 Populasi	29
3.4.2 Sampel	29
3.5 Teknik Pengumpulan Data.....	30
3.6 Definisi Variabel dan Definisi Operasional	30
3.6.1 Definisi Variabel	30
3.6.2 Definisi Operasional.....	31
3.7 Proses Pengolahan Data.....	31
3.8 Metode Analisis Data.....	31
3.9 Teknik Pengujian Hipotesis dan Analisis Data	32
3.9.1 Metode Regresi linier berganda.....	32
3.9.2 Pengujian Statistik.....	32
BAB IV HASIL PENELITIAN DAN PEMBAHASAN.....	35
4.1 Gambaran Umum Kabupaten Gresik	35
4.1.1 Letak dan Kondisi Geografis Kabupaten Gresik.....	35

4.1.2 Topografi dan Fisiografi Geografis Kabupaten Gresik	36
4.1.3 Kependudukan	36
4.1.4 Perekonomian	37
4.1.5 Tenaga kerja Kabupaten Gresik	40
4.1.6 Kondisi Penyerapan Kerja di Kabupaten Gresik	40
4.1.7 Kondisi Upah Minimum di Kabupaten Gresik.....	41
4.1.8 Kondisi Industri Besar dan Sedang di Kabupaten Gresik	42
4.2 Analisis Data	45
4.2.1 Hasil Analisis Regresi	45
4.3 Pembahasan Hasil Penelitian	49
4.3.1 Pengaruh Upah Minimum Kabupaten Terhadap Penyerapan Tenaga Kerja	49
4.3.2 Pengaruh Jumlah Industri Terhadap Penyerapan Tenaga Kerja.....	50
4.3.4 Pengaruh Jumlah Investasi Terhadap Penyerapan Tenaga Kerja	51
4.4 Implikasi Penelitian	52
4.5 Keterbatasan Penelitian	53
BAB V PENUTUP.....	55
5.1 Kesimpulan	55
5.2 Saran.....	55
DAFTAR PUSTAKA	57
LAMPIRAN.....	59

DAFTAR TABEL

Tabel 1.1 jumlah penduduk yang bekerja sektor industri tahun 2007-2021 di Gresik.....	1
Tabel 1.2 jumlah industri sedang besar di kabupaten Gresik tahun 2007-2021 ..	2
Tabel 1.3 jumlah upah minimum kabupaten tahun 2007-2021 di Gresik.....	4
Tabel 1.4 jumlah realisasi investasi tahun 2007-2021 di Gresik	5
Tabel 2.1 Penelitian Terdahulu.....	22
Tabel 4.1 Jumlah Penduduk Berdasarkan Jenis Kelamin Kabupaten Gresik	37
Tabel 4.2 PDRB Atas Dasar Harga Berlaku Kabupaten Gresik.....	38
Tabel 4.3 Jumlah Pencari Kerja di Kabupaten Gresik.....	40
Tabel 4.4 Jumlah Penduduk Berumur 15 Tahun Keatas Yang Bekerja	40
Tabel 4.5 Perkembangan UMK Gresik	42
Tabel 4.6 Jumlah Industri Besar dan Sedang di Kabupaten Gresik.....	42
Tabel 4.7 Jumlah Realisasi Investasi PMDN/PMA di Kabupaten Gresik.....	43
Tabel 4.8 Tabulasi Data Mentah.....	45
Tabel 4.9 Hasil perhitungan regresi linier berganda.....	46
Tabel 4.10 Koefisien determinasi	47
Tabel 4.11 Hasil uji F	47
Tabel 4.12 Hasil uji T	48

DAFTAR GAMBAR

Gambar 2.1 Kerangka Konseptual.....	26
Gambar 3.1 kurva uji F.....	33
Gambar 3.2 kurva uji T.....	34
Gambar 4.1 Laju Pertumbuhan Ekonomi Kabupaten Gresik	39
Gambar 4.2 Jumlah Realisasi Investasi PMDN/PMA di Kabupaten Gresik	44

DAFTAR LAMPIRAN

Lampiran 1. Tabulasi Data mentah	59
Lampiran 2. Hasil Uji Regresi Linier Berganda menggunakan SPSS 23.0.....	60
Lampiran 3. Hasil Turnitin.....	62
Lampiran 4. Surat perizinan riset DISPERINDAG.....	63
Lampiran 5. perizinan permintaan data DISPERINDAG	64
Lampiran 6. Kartu bimbingan	65