

SKRIPSI

**PENGARUH PROFITABILITAS, LIKUIDITAS, DAN
STRUKTUR MODAL TERHADAP NILAI PERUSAHAAN
PADA PERUSAHAAN SUB SEKTOR MAKANAN DAN
MINUMAN YANG TERDAFTAR DI BURSA EFEK
INDONESIA PERIODE 2019-2021**



Oleh :

MIFTAKUL EKA NUR CAHYA
NBI : 1211800128

**FAKULTAS EKONOMI DAN BISNIS
UNIVERSITAS 17 AGUSTUS 1945 SURABAYA
2022**

SKRIPSI

**PENGARUH PROFITABILITAS, LIKUIDITAS, DAN
STRUKTUR MODAL TERHADAP NILAI PERUSAHAAN
PADA PERUSAHAAN SUB SEKTOR MAKANAN DAN
MINUMAN YANG TERDAFTAR DI BURSA EFEK
INDONESIA PERIODE 2019-2021**



Oleh :

MIFTAKUL EKA NUR CAHYA A

NBI : 1211800128

**FAKULTAS EKONOMI DAN BISNIS
UNIVERSITAS 17 AGUSTUS 1945 SURABAYA
2022**

**PENGARUH PROFITABILITAS, LIKUIDITAS, DAN
STRUKTUR MODAL TERHADAP NILAI PERUSAHAAN
PADA PERUSAHAAN SUB SEKTOR MAKANAN DAN
MINUMAN YANG TERDAFTAR DI BURSA EFEK
INDONESIA PERIODE 2019-2021**

SKRIPSI

**Diajukan Untuk Memenuhi Persyaratan Guna Mendapatkan Gelar Sarjana Ekonomi
Program Studi Manajemen Fakultas Ekonomi dan Bisnis**

Oleh :

MIFTAKUL EKA NUR CAHYA A


NBI : 1211800128

**FAKULTAS EKONOMI DAN BISNIS
UNIVERSITAS 17 AGUSTUS 1945 SURABAYA
2022**

LEMBAR PENGESAHAN PEMBIMBING

Nama Lengkap : Miftakul Eka Nur Cahya Anggraeni
NBI : 1211800128
Fakultas : Ekonomi dan Bisnis
Program Studi : Manajemen
Judul Skripsi : "PENGARUH PROFITABILITAS, LIKUIDITAS,
DAN STRUKTUR MODAL TERHADAP NILAI
PERUSAHAAN PADA PERUSAHAAN SUB
SEKTOR MAKANAN DAN MINUMAN
PERIODE 2019-2021"

Surabaya, 29 Juni 2022
Mengetahui/ Menyetujui
Pembimbing



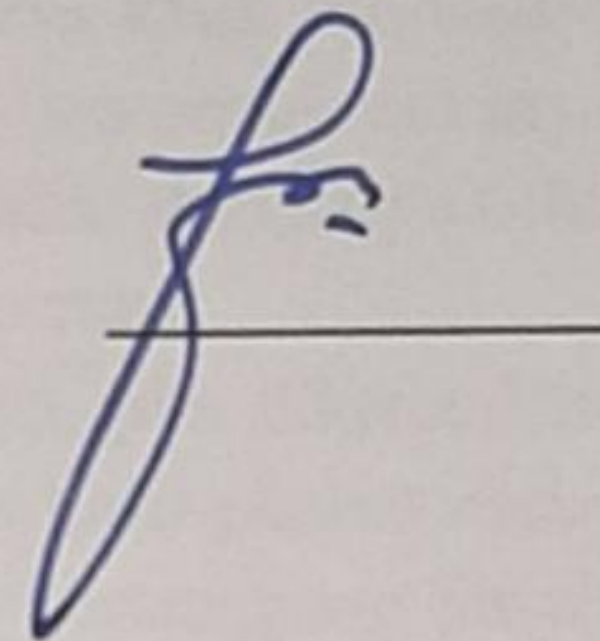
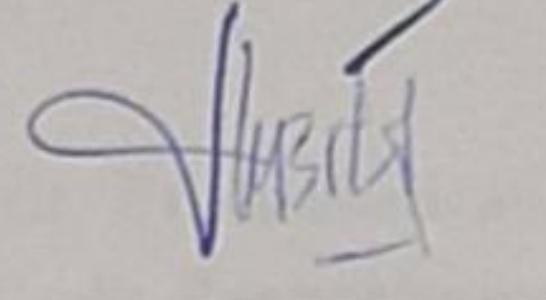

Dr. I. A. Sri Brahmayanti, MM

LEMBAR PENGESAHAN SKRIPSI

Dipertahankan didepan sidang Dewan Penguji Skripsi Fakultas Ekonomi dan Bisnis Universitas 17 Agustus 1945 Surabaya dan dinyatakan diterima untuk memenuhi syarat guna memperoleh gelar Sarjana Ekonomi pada tanggal 15 Juli 2022.

TIM PENGUJI :

1. Dr. Nekky Rachmiyati, MM - Ketua
2. Dr. I. A. Sri Brahmayanti, MM - Anggota
3. Dr. Ulfi Pristiana M,Si - Anggota



Mengetahui
Fakultas Ekonomi dan Bisnis Universitas 17 Agustus 1945 Surabaya
Dekan



Dr. H. Slamet Riyadi, M.Si., Ak., CA.

NPP. 20220.93.0319

SURAT PERNYATAAN ANTI PLAGIAT

Dengan ini saya yang bertanda tangan dibawah ini :

1. Nama Lengkap (KTP) : Miftakul Eka Nur Cahya A
2. NBI : 1211800128
3. Fakultas : Ekonomi dan Bisnis
4. Program Studi : Manajemen
5. NIK (KTP) : 3515186606000005
6. Alamat Rumah (KTP) : Jln.Kolonel Sugiono Rt.02 Rw.01
Kureksari, Waru – Sidoarjo.

Dengan ini menyatakan skripsi yang berjudul : **“Pengaruh Profitabilitas, Likuiditas, Dan Struktur Modal Terhadap Nilai Perusahaan Pada Perusahaan Sub Sektor Makanan Dan Minuman Yang Terdaftar Di Bursa Efek Indonesia Periode 2019-2021”** adalah benar-benar hasil rancangan, tulisan dan pemikiran saya sendiri dan bukan merupakan hasil plagiat atau menyalin menyadur dari karya tulis ilmiah orang lain baik berupa Artikel, Skripsi, Tesiis maupun Disertasi.

Demikian surat pemyataan ini saya buat dengan sebenarnya, jika dikemudian hari ternyata terbukti bahwa skripsi saya yang saya tulis adalah hasil plagiat maka saya bersedia menerima sanksi apapun atas perbuatan saya dan bertanggung jawab secara mandiri tanpa ada sangkut pautnya dengan Dosen Pembimbing dan Kelembagaan Fakultas Ekonomi dan Bisnis Untag Surabaya.

Surabaya, 3 Agustus 2022

Vera menyatakan



Miftakul Eka Nur C



UNIVERSITAS
17 AGUSTUS 1945
SURABAYA

BADAN PERPUSTAKAAN
Jl. Semolowaru 45 Surabaya
Tlp. 031 593 1800 (ex.311)
Email: perpus@untag-sby.ac.id

**LEMBAR PERNYATAAN PERSETUJUAN PUBLIKASI
KARYA ILMIAH UNTUK KEPENTINGAN AKADEMIS**

Sebagai sivitas akademik Universitas 17 Agustus 1945 Surabaya, saya yang bertanda tangan di bawah ini :

Nama : Miftakul Eka Nur Cahya A
NBI : 1211800128
Fakultas : Ekonomi dan Bisnis
Program Studi : Manajemen
Jenis Karya : Skripsi

Demi perkembangan ilmu pengetahuan, saya menyetujui untuk memberikan kepada Badan Perpustakaan Universitas 17 Agustus 1945 Surabaya *Hak Bebas Royalti Noneksklusif (Nonexclusive Royalty-Free Right)*, atas karya saya yang berjudul:

“PENGARUH PROFITABILITAS, LIKUIDITAS, DAN STRUKTUR MODAL TERHADAP NILAI PERUSAHAAN PADA PERUSAHAAN SUB SEKTOR MAKANAN DAN MINUMAN PERIODE 2019-2021”

Dengan Hak Bebas Royalti Noneksklusif (*Nonexclusive Royalty-Free Right*), Badan Perpustakaan Universitas 17 Agustus 1945 Surabaya berhak menyimpan, mengalihkan media atau memformatkan, mengolah dalam bentuk pangkalan data (database), merawat, mempublikasikan karya ilmiah saya selama tetap tercantum nama saya sebagai penulis.

Dibuat di : Universitas 17 Agustus 1945 Surabaya
Pada Tanggal : 29 Juni 2022

Yang Menyatakan,



Miftakul Eka Nur C

MOTTO

Gak ada yang namanya akhir untuk hal yang disebut “ HARAPAN “, hidup bukanlah kecepatan tetapi arah yang dituju.

~ RM ~

Kamu mempunyai kemampuan untuk melakukan apapun yang kamu mau

~ J~

Kita dilahirkan untuk menjadi nyata, bukan untuk menjadi sempurna

~ suga~

Semua manusia unik dengan kemampuannya sendiri

~ jhope ~

Jalani jalanmu sendiri bahkan jika kamu hidup untuk sehari

~ J.M ~

“ Ketika segala sesuatu menjadi sulit, coba berhentilah sebentar dan lihatlah kebelakang, lihatlah seberapa jauh kamu melangkah maka kamu akan melihat betapa berharganya itu “

~ KTH ~

Tidak ada yang tau apa yang akan terjadi, tetapi bekerja keras akan menentukan kemana kita akan pergi

~ JK~

“ Love Yourself “

KATA PENGANTAR

Dengan memanjatkan puji dan syukur kehadirat Allah SWT, yang telah melimpahkan rahmat dan karunianya sehingga penulis dapat menyelesaikan tugas akhir dengan judul “ Pengaruh Profitabilitas, Likuiditas, dan Struktur Modal Terhadap Nilai Perusahaan Pada Perusahaan Sub Sektor Makanan dan Minuman Yang Terdaftar di Bursa Efek Indonesia Periode 2019-2021 “. Penulisan skripsi ini diajukan untuk memenuhi salah satu syarat untuk memperoleh gelar Sarjana Manajemen pada Universitas 17 Agustus 1945. Saya mengucapkan terimakasih kepada semua pihak yang telah membantu dan membimbing saya dalam menempuh pendidikan dan menyelesaikan skripsi ini. Ucapan terimakasih yang besar-besarnya saya tujukan kepada:

1. Dr. I. A. Sri Brahmayanti, MM. Selaku Pembimbing yang telah banyak memberikan arahan, bimbingan, dan tambahan ilmu serta wawasan. Saya sangat berterima kasih atas waktu yang telah diberikan untuk membimbing, mengoreksi, serta memberikan saran dalam pelaksanaan penelitian dan penulisan skripsi ini. Terima kasih juga saya ucapkan karena telah banyak membantu kelancaran proses perkuliahan saya.
2. Prof. Dr. Mulyanto Nugroho, MM., CMA., CPAI. Selaku Rektor Universitas 17 Agustus 1945 Surabaya, yang telah memberikan kesempatan kepada saya untuk menuntut ilmu dan menyelesaikan pendidikan Program Sarjana Ekonomi Manajemen di Fakultas Ekonomi dan Bisnis, Universitas 17 Agustus 1945 Surabaya.
3. Dr. H. Slamet Riyadi, M.Si., Ak., CA. Selaku Dekan Fakultas Ekonomi dan Bisnis, Universitas 17 Agustus 1945 Surabaya, atas kesempatan dan fasilitas serta bimbingan yang telah diberikan kepada saya selama menempuh proses perkuliahan pada pendidikan Program Sarjana Ekonomi Manajemen di Fakultas Ekonomi dan Bisnis, Universitas 17 Agustus 1945 Surabaya.
4. Dr. Ulfi Pristiana, M.Si. Selaku Kepala Program Studi Bisnis Manajemen Universitas 17 Agustus 1945 Surabaya, yang telah memberikan kesempatan kepada saya untuk melaksanakan penelitian. Terima kasih juga saya ucapkan karena telah banyak membantu kelancaran proses perkuliahan saya.
5. Terima kasih kepada ketua penguji dan penguji dalam sidang skripsi, yang telah memberikan waktu untuk pengarahan dan menambah wawasan saya serta memberikan saran yang terbaik selama pelaksanaan penelitian hingga ujian skripsi.


6. Seluruh Staff dan Karyawan Tata Usaha di Fakultas Ekonomi dan Bisnis Universitas 17 Agustus 1945 Surabaya, yang telah membantu dan mendukung saya dari awal perkuliahan hingga akhir ujian skripsi ini.
7. Kepada kedua orang tua saya Bpk. Hery dan ibu Rosmini, dan adik saya Riski serta keluarga saya telah memberikan izin, semangat, kesempatan, dukungan serta doa dari awal perkuliahan hingga akhirnya saya dapat menyelesaikan pendidikan program Sarjana Ekonomi Manajemen di Fakultas Ekonomi dan Bisnis Universitas 17 Agustus 1945 Surabaya. Terima kasih yang selalu mendoakan dan slalu memberikan semangat sampai saat ini.
8. Terimakasih untuk teman baik saya pablosquad Ayu Alifia, Fathur Rozy, dan Aulia Ramadhani, yang telah memberikan semangat dan support system selama ini.
9. Terimakasih kepada Bangtan Sonyeondan (Namjoon, Seokjin, Yoongi, Jhope, Jimin, Taehyung, dan Jungkook) yang selalu menjadi hiburan dan menjadi moodboster di saat peneliti lelah, serta secara tidak langsung menjadi penyemangat dan selalu memberikan inspirasi bagi peneliti untuk menyelesaikan tugas akhir ini.
10. Terimakasih kepada ayu yang telah mendengarkan cerita dan keluh kesah dan selalu memberikan semangat, saran dan selalu menemani sampai saat ini.
11. Terimakasih kepada Diah dan Meli yang selalu memberikan semangat dan sudah menjadi support system.
12. Teruntuk teman seperjuangan Ian Natus, Ayu Wulandari, Fitria Novitasari, Silfi Ajeng dan masih banyak lagi yang tidak bisa saya sebutkan semua disini, terima kasih sudah menjadi teman dari awal mulai menjadi mahasiswa baru sampai sekarang menyelesaikan tugas akhir yang saling memberikan support dan saling memberikan bantuan sehingga skripsi dapat terselesaikan.
13. Kepada semua pihak yang tidak dapat penulis sebutkan satu- persatu, yang telah memberikan bantuan, semangat dan doa kepada penulis sehingga skripsi dapat terselesaikan dengan baik.

Dengan segala kelebihan serta kekurangan yang ada, saya menyadari masih banyak kekurangan dalam skripsi ini dan saya terbuka menerima saran dan kritik untuk perbaikan. Motto hidup saya adalah “ lakukan apa yang menurutmu benar dan berjalanlah lurus terhadap pilihanmu walaupun banyak orang meragukan dan stay love myself “

Akhir kata saya ucapkan, semoga skripsi ini dapat memberikan manfaat bagi saya dan para pembaca. Terima kasih.

Surabaya, 28 Juni 2022

Penulis



Miftakul Eka Nur C

ABSTRAK

Penelitian ini dilakukan untuk menguji pengaruh dari variabel profitabilitas, likuiditas, dan struktur modal terhadap nilai perusahaan pada perusahaan sub sektor makanan dan minuman yang terdaftar di Bursa Efek Indonesia periode 2019-2021. Pendekatan yang digunakan adalah pendekatan kuantitatif. Populasi yang digunakan dalam penelitian ini terdapat 30 perusahaan sub sektor makanan dan minuman yang terdaftar di Bursa Efek Indonesia.

Teknik pengambilan sampel yang digunakan adalah teknik *purposive sampling*, dengan beberapa kriteria yang telah ditentukan dan diperoleh sampel sebanyak 10 perusahaan. Teknik analisa yang digunakan dalam penelitian ini adalah uji normalitas, uji multikolinieritas, uji heteroskedastisitas, dan uji autokorelasi, analisis regresi linier berganda, dan uji hipotesis (uji F dan uji t) dengan menggunakan SPSS 23.

Hasil penelitian ini adalah profitabilitas berpengaruh signifikan terhadap nilai perusahaan. Variabel likuiditas dan struktur modal tidak berpengaruh signifikan terhadap nilai perusahaan. Profitabilitas (X_1), Likuiditas (X_2), dan Struktur modal (X_3) secara simultan berpengaruh terhadap Nilai Perusahaan pada perusahaan sub sektor makanan dan minuman.

Kata Kunci : Profitabilitas, Likuiditas, Struktur Modal, Nilai Perusahaan.

ABSTRACT

This study was conducted to test the effect of variable profitability, liquidity, and capital structure on company value in food and beverage sub-sector companies listed on the Indonesia Stock Exchange for the 2019-2021 period. The approach used is a quantitative approach. The population used in this study was 30 food and beverage sub-sector companies listed on the Indonesia Stock Exchange.

The sampling technique used is a purposive sampling technique, with several criteria that have been determined and a sample of 10 companies was obtained. The analytical techniques used in this study are normality test, uji multikolonieritas, uji heteroskedastisitas, dan uji autokorelasi, multiple linear regression analysis, and hypothesis test (F test and t test) using SPSS 23.

The result of this study is that profitability has a significant effect on the value of the company. Liquidity variables and capital structure do not have a significant effect on the value of the company. Profitability (X_1), Liquidity (X_2), and Capital structure (X_3) simultaneously affect the Company's Value in the food and beverage sub-sector companies.

Keywords : Profitability, Liquidity, Capital Structure, Company Value.

RINGKASAN

Saat ini perkembangan dunia bisnis semakin meningkat, baik bisnis yang bergerak dibidang jasa maupun dibidang produk. Di Indonesia saat ini telah mengalami banyak kemajuan dalam sektor industri. Masyarakat Indonesia lebih menyukai makanan dan minuman yang sudah jadi, sehingga banyak bermunculan bisnis baru di sektor makanan dan minuman. Karena mereka berpendapat bahwa sektor makanan dan minuman mempunyai prospek yang baik dan menguntungkan dimasa sekarang ataupun mendatang. Prospek menjanjikan dapat menarik minat investor dalam menanamkan sahamnya ke perusahaan. Nilai perusahaan mencerminkan keadaan perusahaan saat ini serta dapat menggambarkan prospek perusahaan. Banyak faktor yang mempengaruhi nilai perusahaan diantaranya adalah profitabilitas, likuiditas, dan struktur modal. Dalam penelitian ini variabel profitabilitas diukur dengan *return on equity* (ROE). Variabel likuiditas diukur dengan *current ratio* (CR), variabel struktur modal diukur dengan *debt to asset ratio* (DAR). Dan variabel nilai perusahaan diukur dengan *price book value* (PBV).

Populasi yang digunakan penelitian ini adalah seluruh perusahaan sub sektor makanan dan minuman yang terdaftar di Bursa Efek Indonesia (BEI). Teknik sampling yang digunakan adalah *purposive sampling* dengan menggunakan kriteria tertentu. Dan didapatkan 10 perusahaan yang akan diteliti. Jenis penelitian yang dilakukan adalah penelitian kuantitatif. Sedangkan analisis data yang digunakan adalah analisis regresi linier berganda untuk menguji hipotesis, dan untuk uji asumsi klasik yang digunakan yaitu uji normalitas yang digunakan untuk melihat nilai residual berdistribusi normal atau tidak, uji multikolonieritas digunakan untuk melihat adanya gejala multikolonieritas atau tidak, uji heteroskedastisitas digunakan untuk melihat apakah terjadi ketidaksamaan residual varian dari residual satu ke pengamatan lain atau tidak, dan uji autokorelasi yang digunakan untuk adanya korelasi antara kesalahan pengganggu atau tidaknya dalam model regresi.

Hasil uji F menunjukkan bahwa variabel profitabilitas, likuiditas, dan struktur modal secara simultan berpengaruh terhadap nilai perusahaan. Hal ini dapat dilihat dari nilai signifikansi sebesar 0,000. Hasil uji hipotesis uji t variabel profitabilitas menunjukkan bahwa profitabilitas berpengaruh signifikan terhadap nilai perusahaan dapat dilihat dari nilai signifikansi sebesar 0,000. Variabel likuiditas menunjukkan bahwa likuiditas tidak berpengaruh signifikan terhadap nilai perusahaan karena nilai signifikansi sebesar 0,525 lebih besar dari 0,05. Dan variabel struktur modal menunjukkan bahwa struktur modal tidak berpengaruh signifikan karena nilai signifikansi sebesar 0,780 lebih besar dari 0,05. Untuk hasil koefisien determinasi sebesar 0,853 atau 85,3%. Hal ini menunjukkan bahwa 85,3% nilai perusahaan dipengaruhi variabel profitabilitas (ROE), likuiditas (CR), dan struktur modal (DAR). Sedangkan sisanya 16,4% disebabkan oleh variabel lain diluar ketiga variabel independen yang diteliti.

SUMMARY

Currently, the development of the business world is increasing, both businesses engaged in services and in the field of products. Indonesia has experienced a lot of progress in the industrial sector. Indonesians prefer ready-made food and beverages, so many new businesses have emerged in the food and beverage sector. Because they argue that the food and beverage sector has good and profitable prospects in the present and in the future. Promising prospects can interest investors in investing their shares into the company. The value of the company reflects the current state of the company as well as can describe the prospects of the company. Many factors affect the value of the company include profitability, liquidity, and capital structure. In this study, the profitability variable was measured by return on equity (ROE). Liquidity variables are measured by current ratio (CR), capital structure variables are measured by debt to asset ratio (DAR). And the variable value of the company is measured by the price book value (PBV).

The population used for this study is all food and beverage sub-sector companies listed on the Indonesia Stock Exchange (IDX). The sampling technique used is purposive sampling using certain criteria. And 10 companies will be researched. The type of research carried out is quantitative research. Meanwhile, the data analysis used is a multiple linear regression analysis to test hypotheses, and for the classical assumption test used, namely the normality test used to see the residual value of normal distribution or not, the multicollinearity test is used to see the presence of symptoms of multicollinearity or not, the heteroskedasticity test is used to see whether there is a residual inequality of variants from one residual to another or not, and autocorrelation tests used for the existence of correlations between disruptive errors or not in regression models.

The results of the F test show that the variables of profitability, liquidity, and capital structure simultaneously affect the value of the company. This can be seen from the significance value of 0.000. The results of the profitability variable t test hypothesis test show that profitability has a significant effect on the value of the company can be seen from the significance value of 0.000. The liquidity variable indicates that liquidity has no significant effect on the value of the company because the significance value of 0.525 is greater than 0.05. And the variable capital structure indicates that the capital structure has no significant effect because the significance value of 0.780 is greater than 0.05. For the result the coefficient of determination is 0.853 or 85.3%. This shows that 85.3% of the company's value is influenced by the variables of profitability (ROE), liquidity (CR), and capital structure (DAR). While the remaining 16.4% was caused by other variables outside the three independent variables studied.

DAFTAR ISI

| | |
|--|-------|
| COVER LUAR | i |
| COVER DALAM | ii |
| LEMBAR PENGESAHAN PEMBIMBING | iii |
| LEMBAR PENGESAHAN SKRIPSI | iv |
| SURAT PERNYATAAN ANTI PLAGIAT | v |
| LEMBAR PERNYATAAN PERSETUJUAN PUBLIKASI KARYA ILMIAH UNTUK KEPENTINGAN AKADEMIS | vi |
| MOTTO | vii |
| KATA PENGANTAR | viii |
| ABSTRAK | xi |
| ABSTRACT | xii |
| RINGKASAN | xiii |
| SUMMARY | xiv |
| DAFTAR ISI | xv |
| DAFTAR GAMBAR | xviii |
| DAFTAR TABEL | xix |
| DAFTAR LAMPIRAN | xx |
| BAB I PENDAHULUAN | 1 |
| 1.1. Latar Belakang..... | 1 |
| 1.2. Rumusan Masalah..... | 4 |
| 1.3. Tujuan Penelitian..... | 5 |
| 1.4. Manfaat Penelitian..... | 5 |
| BAB II KAJIAN PUSTAKA | 7 |
| 2.1 Landasan Teori dan Penelitian Terdahulu..... | 7 |
| 2.1.1. Manajemen Keuangan..... | 7 |
| 2.1.2. Laporan Keuangan..... | 8 |
| 2.1.3. Nilai Perusahaan..... | 9 |
| 2.1.4. Profitabilitas..... | 10 |
| 2.1.5. Likuiditas..... | 11 |
| 2.1.6. Struktur Modal..... | 12 |
| 2.2 Penelitian Terdahulu..... | 13 |
| 2.3 Hubungan antar Variabel..... | 20 |
| 2.3.1. Hubungan Antar Profitabilitas Terhadap Nilai Perusahaan..... | 20 |
| 2.3.2. Hubungan Antar Likuiditas Terhadap Nilai Perusahaan..... | 20 |
| 2.3.3. Hubungan Antar Struktur Modal Terhadap Nilai Perusahaan..... | 20 |
| 2.4 Kerangka Konseptual..... | 21 |

| | | |
|--|---|-----------|
| 2.5 | Hipotesis..... | 21 |
| BAB III METODE PENELITIAN | | 23 |
| 3.1 | Desain Penelitian..... | 23 |
| 3.2 | Tempat dan Waktu Penelitian | 23 |
| 3.2.1. | Tempat Penelitian..... | 23 |
| 3.2.2. | Waktu Penelitian | 23 |
| 3.3 | Jenis dan Sumber Data | 23 |
| 3.3.1. | Jenis Data | 23 |
| 3.3.2. | Sumber data..... | 23 |
| 3.4 | Populasi dan Sampel | 24 |
| 3.5 | Teknik Pengumpulan Data | 25 |
| 3.6 | Definisi Variabel dan Definisi Operasional | 25 |
| 3.6.1. | Definisi Variabel | 25 |
| 3.6.2. | Definisi Operasional..... | 26 |
| 3.7 | Proses Pengelolaan Data | 27 |
| 3.8 | Metode Analisis Data..... | 27 |
| 3.8.1. | Uji Asumsi Klasik | 27 |
| 3.9 | Analisis Data | 28 |
| 3.9.1. | Analisis Regresi Linear Berganda..... | 28 |
| 3.9.2. | Analisis Determinan (R^2) | 29 |
| 3.10 | Teknik Pengujian Hipotesis | 29 |
| 3.10.1. | Uji F (Uji Simultan) | 29 |
| 3.10.2. | Uji t (Uji Parsial)..... | 29 |
| BAB IV HASIL PENELITIAN DAN PEMBAHASAN..... | | 31 |
| 4.1 | Gambaran Umum Objek Penelitian | 31 |
| 4.1.1. | Bursa Efek Indonesia | 31 |
| 4.1.2. | Wilmar Cahaya Indonesia Tbk. (CEKA) | 31 |
| 4.1.3. | Delta Djakarta Tbk. | 32 |
| 4.1.4. | Indofood CBP Sukses Makmur Tbk. | 32 |
| 4.1.5. | Indofood Sukses Makmur Tbk..... | 32 |
| 4.1.6. | Multi Bintang Indonesia Tbk. (MLBI)..... | 33 |
| 4.1.7. | Mayora Indah Tbk. (MYOR) | 33 |
| 4.1.8. | Nippon Indosari Corpindo Tbk. (ROTI) | 33 |
| 4.1.9. | Sekar Bumi Tbk. (SKBM) | 34 |
| 4.1.10. | Sekar Laut Tbk. (SKLT) | 34 |
| 4.1.11. | Ultrajaya Milk Industri & Trading Co. Tbk. (ULTJ) | 34 |
| 4.2 | Deskripsi Hasil Penelitian | 35 |
| 4.3 | Analisis Data | 38 |

| | | |
|-----------------------|--|-----------|
| 4.3.1 | Uji Asumsi Klasik | 38 |
| 4.4 | Pengujian Hipotesis | 40 |
| 4.4.1 | Analisis Regresi Linier Berganda..... | 40 |
| 4.4.2 | Uji Koefisien Determinan (R ²) | 41 |
| 4.4.3 | Uji F | 42 |
| 4.4.4 | Uji t..... | 42 |
| 4.5 | Pembahasan Hasil Temuan | 43 |
| 4.5.1 | Pengaruh Profitabilitas, Likuiditas, Struktur Modal terhadap Nilai Perusahaan | 43 |
| 4.5.2 | Pengaruh Profitabilitas terhadap Nilai Perusahaan | 44 |
| 4.5.3 | Pengaruh Likuiditas terhadap Nilai Perusahaan..... | 44 |
| 4.5.4 | Pengaruh Struktur Modal terhadap Nilai Perusahaan | 45 |
| 4.6 | Implikasi Penelitian..... | 45 |
| 4.7 | Keterbatasan Penelitian | 46 |
| BAB V | PENUTUP | 49 |
| 5.1 | Kesimpulan | 49 |
| 5.2 | Saran..... | 49 |
| DAFTAR PUSTAKA | | 51 |
| LAMPIRAN | | 53 |

DAFTAR GAMBAR

| | |
|--|----|
| Gambar 1.1 Data Nilai Perusahaan Sub Sektor Makanan dan Minuman di BEI Periode 2019-2021..... | 3 |
| Gambar 3.1 Kerangka Konseptual | 21 |

DAFTAR TABEL

| | |
|---|----|
| Tabel 1.1 Data Nilai Perusahaan sub sektor makanan dan minuman di BE..... | 2 |
| Tabel 2.1 Ringkasan Penelitian Terdahulu..... | 13 |
| Tabel 3.1 Data Sampel Penelitian | 25 |
| Tabel 4.1 Nilai Perusahaan..... | 35 |
| Tabel 4.2 Profitabilitas | 36 |
| Tabel 4.3 Likuiditas | 37 |
| Tabel 4.4 Struktur Modal | 37 |
| Tabel 4.5 Hasil Uji Normalitas | 38 |
| Tabel 4.6 Hasil Uji Multikolinieritas | 39 |
| Tabel 4.7 Hasil Uji Heteroskedastisitas | 39 |
| Tabel 4.8 Hasil Uji Autokorelasi..... | 40 |
| Tabel 4.9 Hasil Uji Analisis Regresi Linier Berganda..... | 41 |
| Tabel 4.10 Hasil Uji Determinasi..... | 42 |
| Tabel 4.11 Hasil Uji F..... | 42 |
| Tabel 4.12 Hasil uji t..... | 43 |

DAFTAR LAMPIRAN

| | |
|--|----|
| Lampiran 1 Tabulasi Data Nilai Perusahaan..... | 53 |
| Lampiran 2 Tabulasi Data Profitabilitas | 55 |
| Lampiran 3 Tabulasi Data Likuiditas..... | 56 |
| Lampiran 4 Tabulasi Data Struktur Modal | 57 |
| Lampiran 5 Hasil Data SPSS | 56 |
| Lampiran 6 Kartu Bimbingan Skripsi | 61 |
| Lampiran 7 Hasil Turnitin..... | 62 |