

LAMPIRAN

LAMPIRAN 1 KUESIONER

1. MOTIVASI KERJA (X1)

No	Pernyataan	Skala				
		SS	S	N	TS	STS
1.	Dalam mengerjakan pekerjaan setiap karyawan ingin mendapat pengakuan terhadap pekerjaan dari masyarakat.					
2.	Gaji yang saya terima dari instansi saat ini sudah cukup untuk memenuhi kebutuhan sehari-hari.					
3.	Tunjangan dapat memotivasi saya dalam bekerja.					
4.	Dengan adanya perhatian dari atasan maka saya termotivasi untuk bekerja lebih rajin lagi.					
5.	Saya berusaha bekerja keras agar mendapat penghargaan dari atasan.					
6.	Menjalin hubungan komunikasi baik dengan sesama karyawan dan atasan merupakan salah satu prioritas dalam pekerjaan.					
7.	Dalam menyelesaikan pekerjaan karyawan memiliki metode sendiri dan berwenang yang bisa dipertanggung jawabkan.					
8.	Kinerja saya dihargai oleh atasan baik secara kualitas dan kuantitas.					

2. DISIPLIN KERJA (X2)

No	Pernyataan	Skala				
		SS	S	N	TS	STS
1.	Saya melaksanakan jam istirahat sesuai dengan aturan perusahaan.					
2.	Setiap pegawai datang dan pulang tepat waktu sesuai dengan yang telah ditetapkan.					
3.	Pekerjaan yang menjadi tugas dan tanggung jawab pegawai dapat dipertanggung jawabkan.					
4.	Jam kerja karyawan dilakukan seoptimal mungkin oleh karyawan dengan tidak dipergunakan untuk kepentingan pribadi.					
5.	Pegawai yang bekerja harus menjaga keamanan peralatan yang ada di kantor.					
6.	Saya menggunakan seragam kerja dengan rapi dan menggunakan peralatan safety sesuai dengan peraturan perusahaan saat bekerja.					
7.	Saya taat dalam bertingkah laku sesuai dengan norma yang berlaku bagi setiap karyawan.					
8.	Saya taat dan patuh terhadap aturan larangan menggunakan atau memainkan handphone disaat jam kerja.					
9.	Saya tidak pernah melanggar kode etik karyawan didalam perusahaan.					

3. KINERJA KARYAWAN (Y)

No	Pernyataan	Skala				
		SS	S	N	TS	STS
1.	Saya selalu mengerjakan pekerjaan dengan teliti sehingga tidak terdapat kesalahan.					
2.	Saya memiliki pemahaman dan keterampilan yang baik dalam melaksanakan pekerjaan.					
3.	Pekerjaan yang saya lakukan selalu mencapai target yang telah ditentukan.					
4.	Cekatan dalam menghadapi atau menghandle customer agar meminimalisir antrian panjang dan suasana yang tetap kondusif.					
5.	Saya mampu menggunakan fasilitas yang telah disediakan perusahaan sebagai penunjang pekerjaan yang saya kerjakan.					

LAMPIRAN 2

Surat Izin Penelitian



YAYASAN PERGURUAN 17 AGUSTUS 1945 SURABAYA
 UNIVERSITAS 17 AGUSTUS 1945 (UNTAG) SURABAYA
FAKULTAS EKONOMI DAN BISNIS

PROGRAM STUDI MANAJEMEN (S1)
 PROGRAM STUDI AKUNTANSI (S1)
 PROGRAM STUDI EKONOMI PEMBANGUNAN (S1)
 PROGRAM STUDI MAGISTER MANAJEMEN (S2)
 PROGRAM STUDI DOKTOR ILMU EKONOMI (S3)

TERAKREDITASI
 TERAKREDITASI
 TERAKREDITASI
 TERAKREDITASI

Kampus: Jl. Semolowaru 45 Surabaya 60118, Telp (031) 5931800 Ext 140 , 141, E-mail: feb@untag-sby.ac.id.

Nomor : 1730/K/FEB/VI/2022

Lampiran : -

Perihal : **Permohonan Ijin Untuk
 Mengadakan Penelitian**

Kepada : Yth. Bapak/Ibu Pimpinan Sheraton Surabaya Hotel & Towers
 Jl. Embong Malang No. 25-31 Kedungdoro Kec. Tegalsari Kota Surabaya

Dengan hormat,

Sebagai salah satu persyaratan untuk menyelesaikan studi pada Program Strata 1, maka mahasiswa diwajibkan untuk menyusun dan mempertahankan skripsi sebagai hasil penerapan pelajaran teori serta praktek yang diperoleh berdasarkan penelitian.

Sehubungan dengan hal tersebut, maka dengan ini kami mohon perkenan Bapak / Ibu untuk memberikan ijin kepada mahasiswa :

Nama : TIARA JULIETA M.
 N. P. M : 1211800323
 Fakultas / Program Studi : Ekonomi dan Bisnis / Manajemen
 Alamat : Perum. Griya Gemini Harapan No. 30 06/02
 Telp/HP. 082341503190

Guna melakukan penelitian pada :

SHERATON SURABAYA HOTEL & TOWERS

untuk memperoleh data sesuai dengan Skripsi yang sedang disusunnya dengan judul
 "PENGARUH MOTIVASI & KEDISIPLINAN KERJA TERHADAP KINERJA
 KARYAWAN SHERATON HOTEL & TOWERS DI SURABAYA"

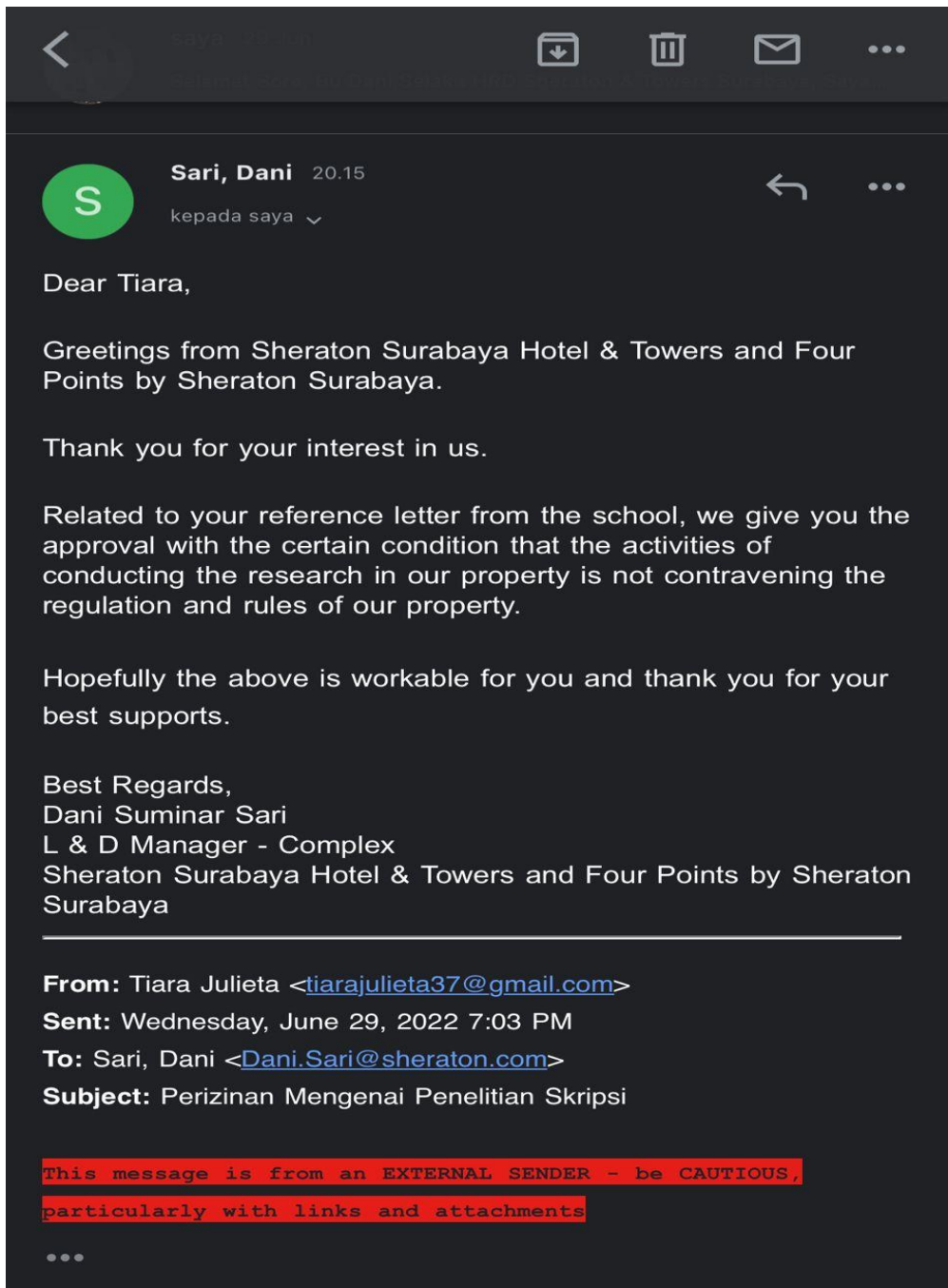
Demikian permohonan kami, atas perhatian dan kerjasamanya kami sampaikan terima kasih.

Surabaya, 02 Juni 2022

 Dr. H. Slamet Riyadi, M.Si., Ak. CA
 NPP. 20220.93.0319

LAMPIRAN 3

Surat Balasan Penelitian



LAMPIRAN 4

Hasil Output Spss

Analisis Statistik Deskriptif

MOTIVASI KERJA (X1)

Descriptive Statistics

	Mean	Std. Deviation	Analysis N
X1.1	4,2849	1,23070	88
X1.2	4,2795	1,17600	88
X1.3	4,2205	1,00826	88
X1.4	4,1688	1,01195	88
X1.5	4,5795	1,03637	88
X1.6	4,8068	,86911	88
X1.7	4,7159	1,03889	88
X1.8	3,9432	,84904	88
X1	40,2159	6,24674	88

Correlation Matrix

	X1.1	X1.2	X1.3	X1.4	X1.5	X1.6	X1.7	X1.8	X1
Correlation X1.1	1,000	,843	,508	,586	,271	,455	,656	,420	,779
X1.2	,843	1,000	,568	,553	,325	,467	,667	,357	,788
X1.3	,508	,568	1,000	,628	,562	,494	,527	,505	,771
X1.4	,586	,553	,628	1,000	,561	,557	,591	,514	,811
X1.5	,271	,325	,562	,561	1,000	,751	,400	,443	,685
X1.6	,455	,467	,494	,557	,751	1,000	,511	,515	,749
X1.7	,656	,667	,527	,591	,400	,511	1,000	,672	,814
X1.8	,420	,357	,505	,514	,443	,515	,672	1,000	,707
X1	,779	,788	,771	,811	,685	,749	,814	,707	1,000
X1.1		,000	,000	,000	,005	,000	,000	,000	,000

Sig. (1-tailed)	X1.2	,000		,000	,000	,001	,000	,000	,000	,000
	X1.3	,000	,000		,000	,000	,000	,000	,000	,000
	X1.4	,000	,000	,000		,000	,000	,000	,000	,000
	X1.5	,005	,001	,000	,000		,000	,000	,000	,000
	X1.6	,000	,000	,000	,000	,000		,000	,000	,000
	X1.7	,000	,000	,000	,000	,000	,000		,000	,000
	X1.8	,000	,000	,000	,000	,000	,000	,000		,000
	X1	,000	,000	,000	,000	,000	,000	,000	,000	

DISIPLIN KERJA (X2)

Descriptive Statistics

	Mean	Std. Deviation	Analysis N
X2.1	4,8409	1,23070	88
X2.2	4,7955	1,17600	88
X2.3	4,9205	1,00826	88
X2.4	4,6818	1,01195	88
X2.5	4,5795	1,03637	88
X2.6	4,8068	,86911	88
X2.7	4,7159	1,03889	88
X2.8	4,9132	,84904	88
X2.9	4,7386	1,02267	88
X2	43,4205	8,60329	88

Correlation Matrix

	X2.1	X2.2	X2.3	X2.4	X2.5	X2.6	X2.7	X2.8	X2.9	X2	
Correlation	X2.1	1,000	,843	,508	,586	,271	,455	,656	,420	,652	,684
	X2.2	,843	1,000	,568	,553	,325	,467	,667	,357	,643	,712
	X2.3	,508	,568	1,000	,628	,562	,494	,527	,505	,492	,694
	X2.4	,586	,553	,628	1,000	,561	,557	,591	,514	,596	,756
	X2.5	,271	,325	,562	,561	1,000	,751	,400	,443	,361	,635
	X2.6	,455	,467	,494	,557	,751	1,000	,511	,515	,473	,661
	X2.7	,656	,667	,527	,591	,400	,511	1,000	,672	,979	,729
	X2.8	,420	,357	,505	,514	,443	,515	,672	1,000	,645	,609
	X2.9	,652	,643	,492	,596	,361	,473	,979	,645	1,000	,713
	X2	,684	,712	,694	,756	,635	,661	,729	,609	,713	1,000
Sig. (1-tailed)	X2.1		,000	,000	,000	,005	,000	,000	,000	,000	,000
	X2.2	,000		,000	,000	,001	,000	,000	,000	,000	,000
	X2.3	,000	,000		,000	,000	,000	,000	,000	,000	,000
	X2.4	,000	,000	,000		,000	,000	,000	,000	,000	,000
	X2.5	,005	,001	,000	,000		,000	,000	,000	,000	,000
	X2.6	,000	,000	,000	,000	,000		,000	,000	,000	,000
	X2.7	,000	,000	,000	,000	,000	,000		,000	,000	,000
	X2.8	,000	,000	,000	,000	,000	,000	,000		,000	,000
	X2.9	,000	,000	,000	,000	,000	,000	,000	,000		,000
	X2	,000	,000	,000	,000	,000	,000	,000	,000	,000	

KINERJA KARYAWAN (Y)

Descriptive Statistics

	Mean	Std. Deviation	Analysis N
Y1.1	4,2841	1,33001	88
Y1.2	4,7955	1,03011	88
Y1.3	4,7045	,96083	88

Y1.4	4,9091	1,19997	88
Y1.5	4,9886	1,21763	88
Y	24,6818	3,45262	88

Correlation Matrix^a

		Y1.1	Y1.2	Y1.3	Y1.4	Y1.5	Y
Correlation	Y1.1	1,000	-,108	,093	,340	,116	,538
	Y1.2	-,108	1,000	,403	,059	,465	,554
	Y1.3	,093	,403	1,000	-,004	,223	,512
	Y1.4	,340	,059	-,004	1,000	,416	,642
	Y1.5	,116	,465	,223	,416	1,000	,743
	Y	,538	,554	,512	,642	,743	1,000

a. This matrix is not positive definite.

Uji Validitas

Motivssi Kerja (X1)

Item-Total Statistics					
	Scale Mean if Item Deleted	Scale Variance if Item Deleted	Corrected Item-Total Correlation	Squared Multiple Correlation	Cronbach's Alpha if Item Deleted
X1.1	56,6591	134,871	,747	,837	,752
X1.2	56,7045	135,590	,759	,861	,753
X1.3	56,5795	139,120	,740	,740	,760
X1.4	56,8182	138,127	,782	,786	,758
X1.5	56,9205	140,971	,638	,806	,766
X1.6	56,6932	142,054	,721	,749	,766
X1.7	56,7841	137,482	,788	,793	,756
X1.8	56,5568	143,468	,667	,762	,770
X1	30,2841	40,137	,993	,987	,899

Disiplin Kerja (X2)

Item-Total Statistics					
	Scale Mean if Item Deleted	Scale Variance if Item Deleted	Corrected Item-Total Correlation	Squared Multiple Correlation	Cronbach's Alpha if Item Deleted
X2.1	63,6023	208,196	,718	,758	,681
X2.2	63,6477	208,691	,740	,788	,682
X2.3	63,5227	213,241	,712	,573	,689
X2.4	63,7614	211,448	,773	,632	,685
X2.5	63,8636	215,223	,622	,686	,693
X2.6	63,6364	216,924	,685	,659	,695
X2.7	63,7273	210,408	,787	,966	,684
X2.8	63,5000	218,414	,641	,571	,698
X2.9	63,7045	211,383	,766	,963	,685
X2	34,0227	51,425	,890	,805	,915

Kinerja Karyawan (Y)

Item-Total Statistics

	Scale Mean if Item Deleted	Scale Variance if Item Deleted	Corrected Item-Total Correlation	Squared Multiple Correlation	Cronbach's Alpha if Item Deleted
Y1.1	30,0795	39,568	,379	.	,718
Y1.2	29,5682	40,869	,437	.	,714
Y1.3	29,6591	41,813	,398	.	,722
Y1.4	30,4545	38,481	,521	.	,693
Y1.5	30,3750	36,674	,646	.	,667
Y	16,6818	11,921	1,000	.	,550

Uji Reliabilitas

Motivssi Kerja (X1)

Reliability Statistics

Cronbach's Alpha	Cronbach's Alpha Based on Standardized Items	N of Items
,786	,927	9

Disiplin Kerja (X2)

Reliability Statistics

Cronbach's Alpha	Cronbach's Alpha Based on Standardized Items	N of Items
,716	,932	10

Kinerja Karyawan (Y)

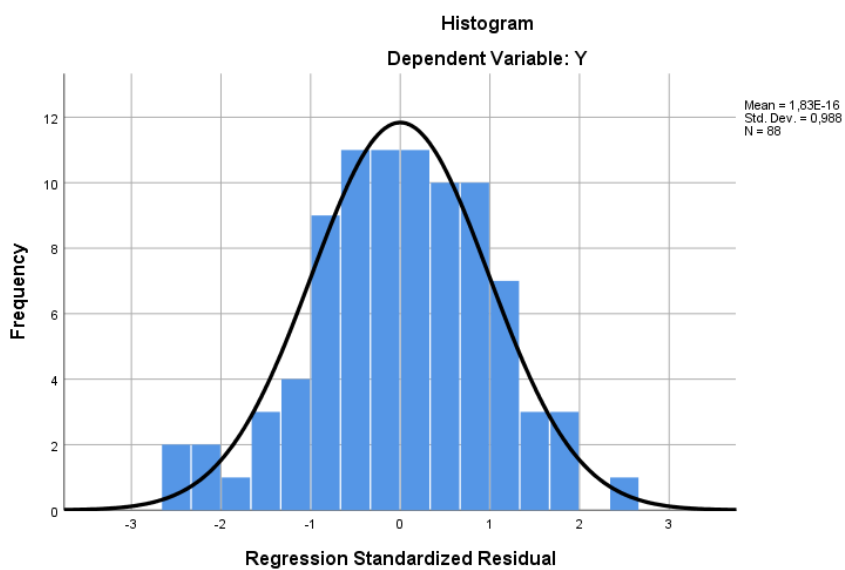
Reliability Statistics

Cronbach's Alpha	Cronbach's Alpha Based on Standardized Items	N of Items
,732	,750	6

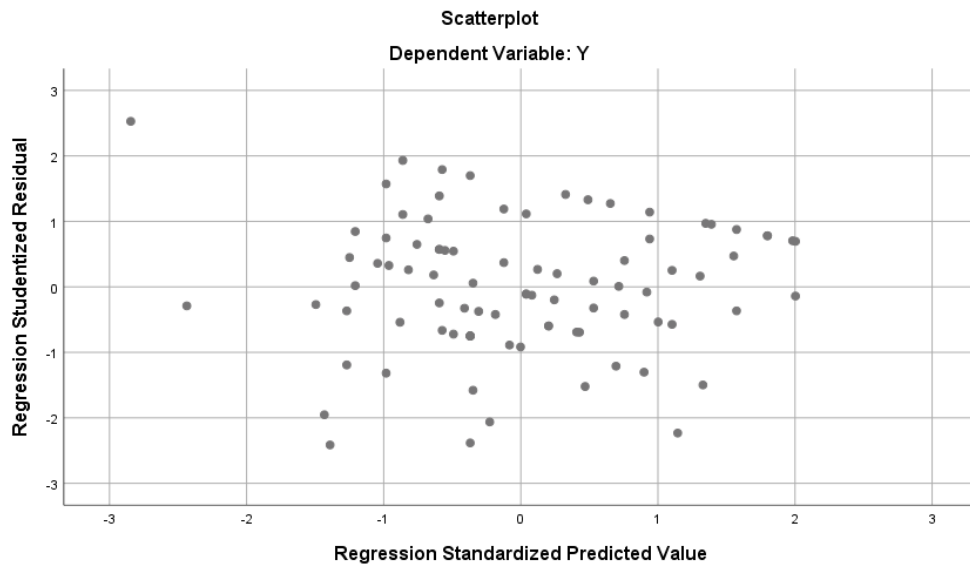
Uji Asumsi Klasik

Uji Normalitas

One-Sample Kolmogorov-Smirnov Test		
		Unstandardized Residual
N		88
Normal Parameters ^{a,b}	Mean	,0000000
	Std. Deviation	3,34661732
Most Extreme Differences	Absolute	,041
	Positive	,031
	Negative	-,041
Test Statistic		,041
Asymp. Sig. (2-tailed)		,200 ^{c,d}
a. Test distribution is Normal.		
b. Calculated from data.		
c. Lilliefors Significance Correction.		
d. This is a lower bound of the true significance.		



Uji Heteroskedasitas



Uji Multikolinieritas

Coefficients^a

Model	Unstandardized Coefficients		Standardized Coefficients	t	Sig.	Collinearity Statistics		
	B	Std. Error	Beta			Tolerance	VIF	
1	(Constant)	4,031	1,855		2,173	,033		
	X1	,237	,077	,308	3,089	,003	,996	1,004
	X2	,215	,093	,231	2,316	,023	,996	1,004

a. Dependent Variable: Y

Analisis Linier Berganda

Coefficients^a

Model		Unstandardized Coefficients		Standardized	t	Sig.
		B	Std. Error	Coefficients Beta		
1	(Constant)	4,031	1,855		2,173	,033
	X1	,237	,077	,308	3,089	,003
	X2	,215	,093	,231	2,316	,023

a. Dependent Variable: Y

Koefisien Deeterminasi (R²)

Model Summary

Model	R	R Square	Adjusted R Square	Std. Error of the Estimate
1	,797 ^a	,557	,137	2,46613

a. Predictors: (Constant), X2, X1

Uji t

Coefficients^a

Model		Unstandardized Coefficients		Standardized	t	Sig.
		B	Std. Error	Coefficients Beta		
1	(Constant)	4,031	1,855		2,173	,033
	X1	,237	,077	,308	3,089	,003
	X2	,215	,093	,231	2,316	,023

a. Dependent Variable: Y

Uji F


		ANOVA^a				
Model		Sum of Squares	df	Mean Square	F	Sig.
1	Regression	96,500	2	48,250	17,933	,001 ^b
	Residual	516,955	85	6,082		
	Total	613,455	87			

a. Dependent Variable: Y

b. Predictors: (Constant), X2, X1

LAMPIRAN 5

Kartu Bimbingan Skripsi

 **IUNIVERSITAS 17 AGUSTUS 1945 (UNTAG) SURABAYA**
FAKULTAS EKONOMI DAN BISNIS
Kampus: Jl. Semolowaru 45 Surabaya 60118, Telp (031) 5925289, E-mail: feb@untag-sby.ac.id

SEMESTER
Gasal / Genap
2021 2022












KARTU BIMBINGAN SKRIPSI

Nama Mahasiswa / NBI : Tara Julieta Mustara / 121806323

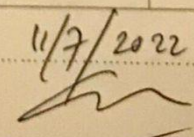
Nama Pembimbing : Drs. Ec. Rudy Santoso, MM.

Judul Skripsi : Pengaruh Motivasi Dan Kedisiplinan
kerja Terhadap Kinerja Karyawan
Sheraton Hotel & Towers Di Surabaya

Mulai Program Skripsi : Semester genap Thn. Ak. 2021-2022 Selesai Bimbingan Tanggal.....

No.	HARI / TANGGAL	KONSENTRASI		PARAF
		BAB / HAL	KETERANGAN REVISI	
1	29/3/2022		Koreksi judul	
2	30/3/2022		proposul / judul Ace	
3	5/4/2022		proposul revisi	
4	20/4/2022		proposul Ace	
5	25/4/2022	IV+V	Revisi	
6	7/5/2022	IV+V	revisi.	
7	17/5/2022	IV+V	revisi	
8	15/6/2022	IV+V	revisi	
9	30/6/2022	IV+V	revisi	
10	5/7/2022	IV+V	revisi	
11	11/7/2022	IV+V	Ace	

Perpanjangan I
Semester : _____
Th. Ak. : _____
Paraf Kajur : _____

Surabaya, 11/7/2022

(Nama dan tanda tangan Pembimbing)

LAMPIRAN 6

Hasil Turnitin

PENGARUH MOTIVASI KERJA DAN DISIPLIN KERJA TERHADAP KINERJA KARYAWAN SHERATON HOTEL & TOWERS DI SURABAYA (Studi Kasus Pada Sheraton Hotel & Towers Surabaya)

ORIGINALITY REPORT

19%	19%	11%	8%
SIMILARITY INDEX	INTERNET SOURCES	PUBLICATIONS	STUDENT PAPERS

PRIMARY SOURCES

1	www.ejournal.warmadewa.ac.id Internet Source	3%
2	riset.unisma.ac.id Internet Source	3%
3	repositori.usu.ac.id Internet Source	3%
4	repositori.unmuhjember.ac.id Internet Source	3%
5	Submitted to STIE Perbanas Surabaya Student Paper	2%
6	www.pakuwonjati.com Internet Source	2%
7	www.coursehero.com Internet Source	2%
8	repositori.pelitabangsa.ac.id:8080 Internet Source	2%

Exclude quotes On

Exclude matches < 58 words

Exclude bibliography On