


**L
A
M
P
I
R
A
N**

Lampiran 1 : Kartu bimbingan skripsi










 UNIVERSITAS 17 AGUSTUS 1945 (UNTAG) SURABAYA
FAKULTAS EKONOMI DAN BISNIS
Kampus II Semolowaru 45 Surabaya 60118, Telp (031) 5925289, E-mail: info@untag-sby.ac.id

SEMESTER
Gasal / Genap
2021 / 2022

KARTU BIMBINGAN SKRIPSI

Nama Mahasiswa / NBI : Ahmad Ridwan /
Nama Pembimbing : Bambang Wicahyo, Drs. Ec, MM
Judul Skripsi : Analisis Sektor Basis Ekonomi dan Hubungannya Dengan Pertumbuhan Ekonomi Kabupaten Lamongan

Mulai Program Skripsi : Semester 9 Thn. Ak. 2017 Selesai Bimbingan Tanggal 04 Juli 2022

No.	HARI / TANGGAL	KONSENTRASI		PARAF
		BAB / HAL	KETERANGAN REVISI	
1	29/03/22	a	melengkapi bimbingan Ahmad P. mubriah	
2	07/04/22	sub Prop.	karaker proposal Revisi	
3	08/04/22	laporal	ace	
4	17/04/22	Revisi	ace proposal	
5	22/06/22		Bimbingan Bab IV	
6	27/06/22		Revisi Bab IV	
7	09/06/22	bab W	Revisi	
8	10/06/22		Revisi	
9	04/07/22		Acc Skripsi	

Perpanjangan I
Semester : 10
Th. Ak. : 2017
Paraf Kujur : _____

Surabaya, 07.06.2022

(Nama dan tanda tangan Pembimbing)

Lampiran 2 : Surat izin penelitian dari kampus



YAYASAN PERGURUAN 17 AGUSTUS 1945 SURABAYA
UNIVERSITAS 17 AGUSTUS 1945 (UNTAG) SURABAYA
FAKULTAS EKONOMI DAN BISNIS

PROGRAM STUDI MANAJEMEN (SI)
PROGRAM STUDI AKUNTANSI (SE)
PROGRAM STUDI EKONOMI PEMBANGUNAN (SE)
PROGRAM STUDI MAGISTER MANAJEMEN (SI)
PROGRAM STUDI DOKTOR ILMU EKONOMI (SI)

TERAKREDITASI
TERAKREDITASI
TERAKREDITASI
TERAKREDITASI

Kampus: Jl. Semolowari 45 Surabaya 60118, Telp (031) 5931800 Ext 140 , 141, E-mail: feb@untag-sby.ac.id.

Nomor : 1998/K/FEB/VII/2022

Lampiran : -

Perihal : **Pemohonan Ijin Untuk
Mengadakan Penelitian**

Kepada : Yth. Kepala Badan Pusat Statistik (BPS) Kabupaten Lamongan
Jl. Veteran No. 185, Tlogoanyar Kec. Lamongan Kab. Lamongan

Dengan hormat,

Sebagai salah satu persyaratan untuk menyelesaikan studi pada Program Strata I, maka mahasiswa diwajibkan untuk menyusun dan mempertahankan skripsi sebagai hasil penerapan pelajaran teori serta praktek yang diperoleh berdasarkan penelitian.

Sehubungan dengan hal tersebut, maka dengan ini kami mohon perkenan Bapak / Ibu untuk memberikan ijin kepada mahasiswa :

Nama : AHMAD RIDWAN
N. P. M : 1231700084
Fakultas / Program Studi : Ekonomi dan Bisnis / Ekonomi Pembangunan
Alamat : Ngagel Mulyo 16, No. 107
Telp/HP. 089677436833

Guna melakukan penelitian pada :

BADAN PUSAT STATISTIK (BPS) KABUPATEN LAMONGAN
untuk memperoleh data sesuai dengan Skripsi yang sedang disusunnya dengan judul
"ANALISIS SEKTOR BASIS EKONOMI DAN HUBUNGANNYA TERHADAP
PERTUMBUHAN EKONOMI KAB. LAMONGAN"

Demikian permohonan kami, atas perhatian dan kerjasamanya kami sampaikan terima kasih.

Surabaya, 04 Juli 2022

Dr. H. Ahmad Riyadi, M.Si., Ak. CA
NPP. 20220.93.0319

Lampiran 3 : Surat keterangan melakukan penelitian dari BPS Lamongan



**BADAN PUSAT STATISTIK
KABUPATEN LAMONGAN**

**ST 2023
SENSUS PERTANIAN**

Nomor : B-057/BPS/3524/07/2022

Lamongan, 07 Juli 2022

Lampiran : -

Perihal : Persetujuan permohonan ijin untuk mengadakan penelitian

Kepada Yang Terhormat :
Dekan Fakultas Ekonomi dan Bisnis
Universitas 17 Agustus 1945 (UNTAG) Surabaya
di

SURABAYA

Berdasarkan surat No. 1998/K/FEB/VII/2022 tentang permohonan ijin untuk mengadakan penelitian pada BADAN PUSAT STATISTIK KABUPATEN LAMONGAN untuk mendapatkan data sesuai skripsi yang sedang disusun oleh mahasiswa :

Nama : AHMAD RIDWAN
NPM : 1231700084
Fakultas : Ekonomi dan Bisnis/Ekonomi Pembangunan
Alamat : Ngagel Mulyo 16, No. 107

Sehubungan dengan hal tersebut diatas, kami menyampaikan informasi bahwa mahasiswa dengan nama tersebut sudah melaksanakan kegiatan penelitian dan data yang dibutuhkan sudah didapatkan.

Demikian yang dapat kami sampaikan, atas kerjasamanya kami mengucapkan banyak terima kasih.



Kepala BPS Kabupaten Lamongan

Amus Puji Raharjo, S.Si, MMA

Lampiran 4 : PDRB Lamongan tahun 2016-2020 ADHK menurut lapangan usaha

Sektor Ekonomi	PDRB Kabupaten Lamongan				
	2016	2017	2018	2019	2020
Pertanian, Kehutanan dan Perikanan	8.567.515,0	8.712.129,4	8.509.016,3	8.519.446,9	8.505.395,7
Pertambangan dan Penggalian	293.035,7	312.872,8	341.594,5	353.959,9	330.718,9
Industri Pengolahan	1.840.377,5	2.047.190,2	2.608.029,8	2.912.218,8	2.851.540,6
Pengadaan Listrik dan Gas	17.628,7	18.625,8	19.751,0	20.959,8	20.724,5
Pengadaan Air, Pengelolaan Sampah, Limbah dan Daur Ulang	25.631,4	27.598,9	29.028,6	31.264,4	32.595,8
Konstruksi	2.455.904,3	2.670.821,7	2.866.860,0	3.152.792,8	2.926.121,8
Perdagangan Besar dan Eceran, Reparasi Mobil dan Sepeda Motor	4.709.811,8	5.027.110,1	5.369.094,3	5.697.311,8	5.176.003,5
Transportasi dan Pergudangan	186.357,5	201.567,6	220.208,5	239.780,8	224.941,1
Penyediaan Akomodasi dan Makan Minum	345.930,3	390.031,9	427.987,0	460.843,1	422.469,9
Informasi dan Komunikasi	1.848.542,9	2.010.229,4	2.167.630,3	2.380.704,4	2.566.654,9
Jasa Keuangan dan Asuransi	487.594,1	508.396,4	532.796,1	555.170,9	554.970,2
Real Estate	508.720,5	547.993,8	592.710,0	633.669,9	652.557,0
Jasa Perusahaan	65.974,4	69.352,3	74.976,8	80.113,2	74.674,8
Administrasi Pemerintahan, Pertahanan dan Jaminan Sosial Wajib	960.679,4	989.307,6	1.035.126,9	1.073.916,9	1.073.237,0
Jasa Pendidikan	639.097,8	679.169,2	730.908,3	789.204,8	811.520,3
Jasa Kesehatan dan Kegiatan Sosial	210.315,8	227.035,9	246.833,4	266.176,2	289.446,2
Jasa lainnya	460.675,3	483.517,5	507.219,6	538.620,7	459.077,9
PDRB	23.623.792,4	24.922.950,5	26.279.771,5	27.706.155,2	26.972.650,2

Sumber :Badan Pusat Statistik (BPS) Lamongan

Lampiran 5 : PDRB Jawa Timur tahun 2016-2020 ADHK menurut lapangan usaha

Sektor Ekonomi	PDRB Jawa Timur				
	2016	2017	2018	2019	2020
Pertanian, Kehutanan dan Perikanan	164.762,91	167.360,57	163.799,94	165.951,23	167.630,20
Pertambangan dan Penggalian	75.024,89	80.636,38	82.573,56	83.847,02	80.895,86
Industri Pengolahan	410.741,31	434.114,16	466.908,04	498.740,30	488.444,60
Pengadaan Listrik dan Gas	4.483,93	4.599,54	4.499,00	4.561,03	4.451,89
Pengadaan Air, Pengelolaan Sampah, Limbah dan Daur Ulang	1.366,67	1.454,64	1.515,43	1.586,73	1.666,53
Konstruksi	127.334,64	136.136,39	145.140,20	153.689,59	148.652,44
Perdagangan Besar dan Eceran, Reparasi Mobil dan Sepeda Motor	257.126,66	273.213,40	290.136,30	307.440,92	289.706,70
Transportasi dan Pergudangan	41.115,33	43.835,33	46.712,45	48.471,40	43.466,26
Penyediaan Akomodasi dan Makan Minum	73.397,92	79.202,19	85.237,50	91.659,39	83.548,62
Informasi dan Komunikasi	79.216,96	84.699,18	90.416,22	97.070,64	106.612,55
Jasa Keuangan dan Asuransi	37.158,62	38.064,50	39.859,92	41.374,53	41.449,26
Real Estate	24.298,54	25.247,60	26.823,05	28.441,50	29.565,69
Jasa Perusahaan	10.884,70	11.486,87	12.308,51	13.128,02	12.180,02
Administrasi Pemerintahan, Pertahanan dan Jaminan Sosial Wajib	31.668,14	32.369,74	33.730,19	34.984,34	34.848,51
Jasa Pendidikan	37.438,70	38.931,65	41.036,23	44.018,96	45.760,00
Jasa Kesehatan dan Kegiatan Sosial	9.245,38	9.743,84	10.485,66	11.277,80	12.239,46
Jasa lainnya	20.298,20	21.203,59	22.259,62	23.652,24	20.389,19
PDRB	1.405.563,51	1.482.299,58	1.563.441,82	1.649.895,64	1.611.507,78

Sumber :Badan Pusat Statistik (BPS) Jawa Timur

Lampiran 6 : Analisis Location Quotient (LQ)

Sektor Ekonomi	Location Quotient (LQ)					Rata-Rata
	2016	2017	2018	2019	2020	LQ
Pertanian, Kehutanan dan Perikanan	3.09	3.10	3.09	3.06	3.03	3.07
Pertambangan dan Penggalian	0.23	0.23	0.25	0.25	0.24	0.24
Industri Pengolahan	0.27	0.28	0.33	0.35	0.35	0.32
Pengadaan Listrik dan Gas	0.23	0.24	0.26	0.27	0.28	0.26
Pengadaan Air, Pengelolaan Sampah, Limbah dan Daur Ulang	1.12	1.13	1.14	1.17	1.17	1.15
Konstruksi	1.15	1.17	1.18	1.22	1.18	1.18
Perdagangan Besar dan Eceran, Reparasi Mobil dan Sepeda Motor	1.09	1.09	1.10	1.10	1.07	1.09
Transportasi dan Pergudangan	0.27	0.27	0.28	0.29	0.31	0.29
Penyediaan Akomodasi dan Makan Minum	0.28	0.29	0.30	0.30	0.30	0.29
Informasi dan Komunikasi	1.39	1.41	1.43	1.46	1.44	1.43
Jasa Keuangan dan Asuransi	0.78	0.79	0.80	0.80	0.80	0.79
Real Estate	1.25	1.29	1.31	1.33	1.32	1.30
Jasa Perusahaan	0.36	0.36	0.36	0.36	0.37	0.36
Administrasi Pemerintahan, Pertahanan dan Jaminan Sosial Wajib	1.80	1.82	1.83	1.83	1.84	1.82
Jasa Pendidikan	1.02	1.04	1.06	1.07	1.06	1.05
Jasa Kesehatan dan Kegiatan Sosial	1.35	1.39	1.40	1.41	1.41	1.39
Jasa lainnya	1.35	1.36	1.36	1.36	1.35	1.35

Sumber :BPS Diolah

Lampiran 7 : Analisis Shift Share (SS)

Kalkulasi Pertumbuhan Bersih				
Sektor Ekonomi	Nasional Share (NS)	Proposional Shift (PS)	Differential Shift (DS)	Shift Share (SS)
Pertanian, Kehutanan dan Perikanan	1.255,14	-1.106,07	-1.316,83	1.255.140.215,00
Pertambangan dan Penggalian	42,93	-19,99	-5,25	4.293.036,00
Industri Pengolahan	269,62	78,58	741,49	26.961.601,20
Pengadaan Listrik dan Gas	2,58	-2,71	0,51	2.582.795,04
Pengadaan Air, Pengelolaan Sampah, Limbah dan Daur Ulang	3,75	1,87	3,21	3.754.795,24
Konstruksi	359,79	51,33	110,52	35.978.941,77
Perdagangan Besar dan Eceran, Reparasi Mobil dan Sepeda Motor	689,99	-93,25	-223,72	689.987.165,00
Transportasi dan Pergudangan	27,30	-16,64	11,27	2.730.174,48
Penyediaan Akomodasi dan Makan Minum	50,68	-2,84	25,88	50.678.745,00
Informasi dan Komunikasi	270,81	368,41	447,35	27.081.145,01
Jasa Keuangan dan Asuransi	71,43	-15,12	-4,05	71.431.935,00
Real Estate	74,53	35,76	69,29	7.452.750,90
Jasa Perusahaan	9,66	-1,81	-0,96	9.664.605,00
Administrasi Pemerintahan, Pertahanan dan Jaminan Sosial Wajib	140,74	-44,29	-28,15	14.073.962,00
Jasa Pendidikan	93,63	48,44	78,80	9.362.817,03
Jasa Kesehatan dan Kegiatan Sosial	30,81	37,29	48,31	3.081.191,58
Jasa lainnya	67,49	-65,42	-69,10	6.748.962,00

Sumber : BPS Diolah

Lampiran 8 : Kontribusi Sektor terhadap PDRB Kabupaten Lamongan

Sektor Ekonomi	Presentase %					Rata-rata
	2016	2017	2018	2019	2020	
Pertanian, Kehutanan dan Perikanan	36,27%	34,96%	32,38%	30,75%	31,53%	33,18%
Pertambangan dan Penggalian	1,24%	1,26%	1,30%	1,28%	1,23%	1,26%
Industri Pengolahan	7,79%	8,21%	9,92%	10,51%	10,57%	9,40%
Pengadaan Listrik dan Gas	0,07%	0,07%	0,08%	0,08%	0,08%	0,08%
Pengadaan Air, Pengelolaan Sampah, Limbah dan Daur Ulang	0,11%	0,11%	0,11%	0,11%	0,12%	0,11%
Konstruksi	10,40%	10,72%	10,91%	11,38%	10,85%	10,85%
Perdagangan Besar dan Eceran, Reparasi Mobil dan Sepeda Motor	19,94%	20,17%	20,43%	20,56%	19,19%	20,06%
Transportasi dan Pergudangan	0,79%	0,81%	0,84%	0,87%	0,83%	0,83%
Penyediaan Akomodasi dan Makan Minum	1,46%	1,56%	1,63%	1,66%	1,57%	1,58%
Informasi dan Komunikasi	7,82%	8,07%	8,25%	8,59%	9,52%	8,45%
Jasa Keuangan dan Asuransi	2,06%	2,04%	2,03%	2,00%	2,06%	2,04%
Real Estate	2,15%	2,20%	2,26%	2,29%	2,42%	2,26%
Jasa Perusahaan	0,28%	0,28%	0,29%	0,29%	0,28%	0,28%
Administrasi Pemerintahan, Pertahanan dan Jaminan Sosial Wajib	4,07%	3,97%	3,94%	3,88%	3,98%	3,97%
Jasa Pendidikan	2,71%	2,73%	2,78%	2,85%	3,01%	2,81%
Jasa Kesehatan dan Kegiatan Sosial	0,89%	0,91%	0,94%	0,96%	1,07%	0,95%
Jasa lainnya	1,95%	1,94%	1,93%	1,94%	1,70%	1,89%
PDRB	100,00%	100,00%	100,00%	100,00%	100,00%	100,00%

Sumber : BPS Diolah

Lampiran 9 : Hasil Turnitin

ANALISIS SEKTOR BASIS EKONOMI DAN HUBUNGANNYA DENGAN PERTUMBUHAN EKONOMI KABUPATEN LAMONGAN

ORIGINALITY REPORT

19% SIMILARITY INDEX	19% INTERNET SOURCES	8% PUBLICATIONS	13% STUDENT PAPERS
--------------------------------	--------------------------------	---------------------------	------------------------------

PRIMARY SOURCES

1	id.m.wikipedia.org Internet Source	5%
2	repository.unhas.ac.id Internet Source	3%
3	digilibadmin.unismuh.ac.id Internet Source	2%
4	ejournal.uin-suska.ac.id Internet Source	2%
5	repository.uinjkt.ac.id Internet Source	2%
6	Submitted to Universitas Jember Student Paper	2%
7	www.bulelengkab.go.id Internet Source	2%

Exclude quotes On

Exclude matches < 49 words

Exclude bibliography On