

LAMPIRAN

Lampiran 1: Pendapatan Asli Daerah dan Dana Alokasi Umum Tahun 2016



PEMERINTAH KOTA SURABAYA
LAPORAN REALISASI ANGGARAN
S/D. BULAN DESEMBER 2016

Kode	Uraian	Anggaran	Realisasi	%	Realisasi 2015
1	2	3	4	5 = 4 - 3	6
1	Pendapatan				
1.1	Pendapatan Asli Daerah				
1.1.1	Pendapatan pajak daerah	2.802.516.278.889,00	3.000.152.384.487,00	107,05	2.738.899.424.558,36
1.1.2	Pendapatan retribusi daerah	342.925.912.793,00	339.453.230.305,87	98,99	537.319.752.463,13
1.1.3	Pendapatan hasil pengelolaan kekayaan daerah yang dipisahkan	131.805.808.333,00	131.847.096.407,00	100,03	135.324.221.731,02
1.1.4	Lain-lain pendapatan asli daerah yang sah	667.219.129.110,00	618.754.058.187,66	92,74	624.106.079.645,46
	Jumlah Pendapatan Asli Daerah	3.944.467.129.125,00	4.090.206.769.387,53	103,69	4.035.649.478.397,97
1.2	Pendapatan Transfer				
1.2.1	Transfer Pemerintah Pusat - Dana Perimbangan				
1.2.1.1	Dana bagi hasil pajak	443.747.996.528,00	393.908.771.611,00	88,77	206.314.915.900,00
1.2.1.2	Dana bagi hasil bukan pajak (sumber daya alam)	23.994.419.866,00	18.880.139.043,00	78,69	23.946.332.783,00
1.2.1.3	Dana alokasi umum	1.010.059.323.816,00	1.233.380.404.000,00	122,11	1.147.385.486.000,00
1.2.1.4	Dana alokasi khusus	317.628.474.350,00	294.850.212.000,00	92,83	7.125.690.000,00
	Jumlah Transfer Pemerintah Pusat - Dana Perimbangan	1.795.430.214.560,00	1.941.019.526.654,00	108,11	1.384.772.424.683,00
1.2.2	Transfer Pemerintah Pusat Lainnya				
1.2.2.1	Dana otonomi khusus	-	-	-	-
1.2.2.2	Dana penyesuaian	-	-	-	463.025.317.000,00
	Jumlah Transfer Pemerintah Pusat Lainnya	-	-	-	463.025.317.000,00
1.2.3	Transfer Pemerintah Propinsi				
1.2.3.1	Pendapatan bagi hasil pajak	970.489.960.582,00	786.702.579.850,00	81,06	707.673.658.856,00
1.2.3.2	Pendapatan bagi hasil lainnya	1.359.339.223,00	-	-	-
1.2.3.3	Bantuan Keuangan Prop. Lainnya	3.554.900.000,00	2.825.400.000,00	79,48	3.107.400.000,00
	Jumlah Transfer Pemerintah Propinsi	975.404.199.805,00	789.527.979.850,00	80,94	710.781.058.856,00
	Jumlah Pendapatan Transfer	2.770.834.414.365,00	2.730.547.506.504,00	98,55	2.558.578.800.539,00
1.3	Lain-lain Pendapatan yang sah				
1.3.1	Pendapatan hibah	-	-	-	-
1.3.2	Pendapatan dana darurat	-	-	-	-
1.3.3	Pendapatan lainnya	-	-	-	-

Kode	Uraian	Anggaran	Realisasi	%	Realisasi 2015
1	2	3	4	5 = 4 - 3	6
1.3.7	Lain-lain Pendapatan Daerah yang Sah	5.000.000.000,00	5.000.000.000,00	100,00	24.802.882.000,00
	Jumlah lain-lain Pendapatan Yang Sah	5.000.000.000,00	5.000.000.000,00	100,00	24.802.882.000,00
	Jumlah Pendapatan	6.720.301.543.490,00	6.825.754.275.891,53	101,57	6.619.031.160.936,97
2	Belanja				
2.1	Belanja Operasi				
2.1.1	Belanja pegawai	2.711.905.402.999,00	2.540.955.293.099,00	93,70	2.326.417.553.360,00
2.1.2	Belanja barang dan jasa	2.956.213.760.468,00	2.586.690.389.712,00	87,50	2.125.973.133.026,00
2.1.3	Belanja bunga	-	-	-	-
2.1.4	Belanja subsidi	22.172.976.000,00	19.005.408.000,00	85,71	-
2.1.5	Belanja hibah	267.632.969.713,00	214.488.143.792,48	80,14	252.111.246.646,00
2.1.6	Belanja bantuan sosial	-	-	-	-
2.1.7	Belanja bantuan keuangan	2.176.949.595,00	1.128.270.000,00	51,83	732.571.000,00
	Jumlah Belanja Operasi	5.969.102.058.775,00	5.362.267.504.603,48	89,97	4.705.234.504.032,00
2.2	Belanja Modal				
2.2.1	Belanja tanah	329.210.536.206,00	260.881.230.581,00	79,24	180.523.825.499,00
2.2.2	Belanja peralatan dan mesin	343.944.132.392,00	291.820.586.629,00	84,85	369.025.583.047,00
2.2.3	Belanja gedung dan bangunan	628.313.300.352,00	604.614.290.149,00	96,23	546.051.713.944,00
2.2.4	Belanja jalan, irigasi dan jaringan	840.555.116.570,00	629.796.519.468,00	74,92	682.877.162.677,00
2.2.5	Belanja aset tetap lainnya	449.731.140,00	410.713.000,00	91,32	5.900.125.333,00
2.2.6	Belanja aset lainnya	2.045.848.910,00	1.966.705.000,00	95,84	746.845.000,00
	Jumlah Belanja Modal	2.144.518.665.570,00	1.789.394.044.827,00	83,44	1.785.125.255.500,00
2.3	Belanja Tidak Terduga				
2.3.1	Belanja tidak terduga	10.000.000.000,00	-	-	-
	Jumlah Belanja Tidak Terduga	10.000.000.000,00	-	-	-
2.4	Transfer				
2.4.1	Transfer bagi hasil	-	-	-	-
2.4.1.1	Bagi hasil pajak	-	-	-	-
2.4.1.2	Bagi hasil retribusi	610.626.050,00	-	-	-
2.4.1.3	Bagi hasil pendapatan lainnya	-	-	-	-
	Jumlah Transfer	610.626.050,00	-	-	-
	Jumlah Belanja	8.115.231.350.395,00	7.151.661.549.430,48	88,13	6.490.359.759.532,00
	Surplus / (Defisit)	(1.394.929.806.905,00)	(325.907.273.538,95)	23,36	128.671.401.404,97
3	Pembiayaan				
3.1	Penerimaan Daerah				
3.1.1	Penggunaan sisa lebih perhitungan anggaran (SILPA)	1.414.929.806.904,82	1.414.929.806.904,82	-	1.311.544.540.066,85

2

Kode	Uraian	Anggaran	Realisasi	%	Realisasi 2015
1	2	3	4	5 = 4 - 3	6
3.1.2	Pencairan dana cadangan	-	-	-	-
3.1.3	Hasil penjualan kekayaan daerah yang dipisahkan	-	-	-	-
3.1.4	Penerimaan pinjaman daerah	-	-	-	-
3.1.5	Penerimaan kembali pemberian pinjaman daerah	-	13.183.336,00	-	5.865.433,00
3.1.6	Penerimaan piutang daerah	-	-	-	-
	Jumlah Penerimaan Daerah	1.414.929.806.904,82	1.414.942.990.240,82	100,00	1.311.550.405.499,85
3.2	Pengeluaran Daerah				
3.2.1	Pembentukan dana cadangan	-	-	-	-
3.2.1.1	Penyertaan modal (investasi) pemerintah daerah	20.000.000.000,00	20.000.000.000,00	100,00	25.292.000.000,00
3.2.2	Pembayaran utang pokok	-	-	-	-
3.2.3	Pembelian pinjaman daerah	-	-	-	-
	Jumlah Pengeluaran Daerah	20.000.000.000,00	20.000.000.000,00	100,00	25.292.000.000,00
	Pembiayaan Netto	1.394.929.806.904,82	1.394.942.990.240,82	100,00	1.286.258.405.499,85
3.3	Sisa Lebih Pembiayaan Anggaran (SILPA)	-	1.069.035.716.701,87	-	1.414.929.806.504,82
	Jumlah Sisa Lebih Pembiayaan Anggaran (SILPA)	-	1.069.035.716.701,87	-	1.414.929.806.504,82

SILPA : PENKOT Rp. 971.612.263.377,21
 BLUD Rp. 65.775.491.104,66
 KAPITASI Rp. 31.647.962.220,00

Surabaya,

WALIKOTA SURABAYA

TRI RISMAHARINI

3

Lampiran 2: Pendapatan Asli Daerah dan Dana Alokasi Umum Tahun 2017



PEMERINTAH KOTA SURABAYA
LAPORAN REALISASI ANGGARAN
S/D. BULAN DESEMBER 2017

Kode	Uraian	Anggaran	Realisasi	%	Realisasi 2016
1	2	3	4	5 = 4 - 3	6
1	Pendapatan				
1.1	Pendapatan Asli Daerah				
1.1.1	Pendapatan pajak daerah	3.265.955.423.267,00	3.595.670.492.734,31	110,10	3.000.152.384.487,00
1.1.2	Pendapatan retribusi daerah	392.397.980.801,00	557.966.574.669,78	142,19	339.453.230.305,87
1.1.3	Pendapatan hasil pengelolaan kekayaan daerah yang dipisahkan	137.981.858.739,00	134.668.941.611,95	97,60	131.847.096.407,00
1.1.4	Lain-lain pendapatan asli daerah yang sah	913.310.283.236,00	873.538.562.155,63	95,65	618.754.058.187,66
	Jumlah Pendapatan Asli Daerah	4.709.645.546.043,00	5.161.844.571.171,67	109,60	4.090.206.769.387,53
1.2	Pendapatan Transfer				
1.2.1	Transfer Pemerintah Pusat - Dana Perimbangan				
1.2.1.1	Dana bagi hasil pajak	473.613.566.505,00	358.835.507.237,00	75,77	393.908.771.611,00
1.2.1.2	Dana bagi hasil bukan pajak (sumber daya alam)	22.453.979.673,00	16.587.434.797,00	73,87	18.880.139.043,00
1.2.1.3	Dana alokasi umum	1.211.713.876.000,00	1.211.713.876.000,00	100,00	1.233.380.404.000,00
1.2.1.4	Dana alokasi khusus	466.697.594.000,00	378.498.806.664,00	81,10	294.850.212.000,00
	Jumlah Transfer Pemerintah Pusat - Dana Perimbangan	2.174.478.926.178,00	1.965.635.624.698,00	90,40	1.941.019.526.654,00
1.2.2	Transfer Pemerintah Pusat Lainnya				
1.2.2.1	Dana otonomi khusus	-	-	-	-
1.2.2.2	Dana penyesuaian	-	-	-	-
	Jumlah Transfer Pemerintah Pusat Lainnya	-	-	-	-
1.2.3	Transfer Pemerintah Propinsi				
1.2.3.1	Pendapatan bagi hasil pajak	967.584.022.137,00	853.167.802.800,00	88,18	786.702.579.850,00
1.2.3.2	Pendapatan bagi hasil lainnya	-	-	-	-
1.2.3.3	Bantuan Keuangan Prop. Lainnya	3.164.710.000,00	2.903.400.000,00	91,74	2.825.400.000,00
	Jumlah Transfer Pemerintah Propinsi	970.748.732.137,00	856.071.202.800,00	88,19	789.527.979.850,00
	Jumlah Pendapatan Transfer	3.145.227.658.315,00	2.821.706.827.498,00	89,71	2.730.547.506.504,00
1.3	Lain-lain Pendapatan yang sah				
1.3.1	Pendapatan hibah	-	-	-	-
1.3.2	Pendapatan dana darurat	-	-	-	-
1.3.3	Pendapatan lainnya	-	-	-	-

Kode	Uraian	Anggaran	Realisasi	%	Realisasi 2016
1	2	3	4	5 = 4 : 3	6
1.3.7	Lain-lain Pendapatan Daerah yang Sah	50.021.765.000,00	50.021.765.000,00	100,00	5.000.000.000,00
	Jumlah lain-lain Pendapatan Yang Sah	50.021.765.000,00	50.021.765.000,00	100,00	5.000.000.000,00
	Jumlah Pendapatan	7.904.894.969.358,00	8.033.573.163.669,67	101,63	6.825.754.275.891,53
2	Belanja				
2.1	Belanja Operasi				
2.1.1	Belanja pegawai	2.561.530.634.574,00	2.396.243.239.234,84	93,55	2.540.955.293.099,00
2.1.2	Belanja barang dan jasa	3.360.370.631.852,00	2.885.392.981.720,84	85,87	2.586.690.389.712,00
2.1.3	Belanja bunga	-	-	-	-
2.1.4	Belanja subsidi	-	-	-	19.005.408.000,00
2.1.5	Belanja hibah	177.606.478.734,00	111.504.410.055,00	62,78	214.488.143.792,48
2.1.6	Belanja bantuan sosial	-	-	-	-
2.1.7	Belanja bantuan keuangan	2.076.869.303,00	1.376.863.000,00	66,30	1.128.270.000,00
	Jumlah Belanja Operasi	6.101.584.614.463,00	5.394.517.494.010,68	88,41	5.362.267.504.603,48
2.2	Belanja Modal				
2.2.1	Belanja tanah	772.503.120.013,00	733.007.917.033,00	94,89	260.881.230.581,00
2.2.2	Belanja peralatan dan mesin	587.855.605.985,00	514.721.364.936,00	87,56	291.820.586.629,00
2.2.3	Belanja gedung dan bangunan	674.492.420.486,00	577.147.375.916,41	85,57	604.614.290.149,00
2.2.4	Belanja jalan, irigasi dan jaringan	802.961.544.880,00	687.870.707.690,00	85,67	629.706.519.468,00
2.2.5	Belanja aset tetap lainnya	3.874.147.620,00	2.642.716.710,00	68,21	410.713.000,00
2.2.6	Belanja aset lainnya	2.684.972.543,00	2.501.575.961,00	93,17	1.960.705.000,00
	Jumlah Belanja Modal	2.844.371.811.527,00	2.517.891.658.246,41	88,52	1.789.394.044.827,00
2.3	Belanja Tidak Terduga				
2.3.1	Belanja tidak terduga	10.000.000.000,00	-	-	-
	Jumlah Belanja Tidak Terduga	10.000.000.000,00	-	-	-
2.4	Transfer				
2.4.1	Transfer bagi hasil	-	-	-	-
2.4.1.1	Bagi hasil pajak	-	-	-	-
2.4.1.2	Bagi hasil retribusi	7.974.260.070,00	-	-	-
2.4.1.3	Bagi hasil pendapatan lainnya	-	-	-	-
	Jumlah Transfer	7.974.260.070,00	-	-	-
	Jumlah Belanja	8.963.930.686.060,00	7.912.409.152.257,09	88,27	7.151.661.549.430,48
	Surplus / (Defisit)	(1.059.035.716.702,00)	121.164.011.412,58	(11,44)	(325.907.273.538,95)
3	Pembayaran				
3.1	Penerimaan Daerah				
3.1.1	Penggunaan sisa lebih perhitungan anggaran (SILPA)	1.069.035.716.702,00	1.068.140.827.992,60	99,92	1.414.942.990.240,82

2

Kode	Uraian	Anggaran	Realisasi	%	Realisasi 2016
1	2	3	4	5 = 4 : 3	6
3.1.2	Pencarian dana cadangan	-	-	-	-
3.1.3	Hasil penjualan kekayaan daerah yang dipisahkan	-	-	-	-
3.1.4	Penerimaan pinjaman daerah	-	-	-	-
3.1.5	Penerimaan kembali pemberian pinjaman daerah	-	3.300.000,00	-	13.183.336,00
3.1.6	Penerimaan piutang daerah	-	-	-	-
	Jumlah Penerimaan Daerah	1.069.035.716.702,00	1.068.144.127.992,60	99,92	1.414.942.990.240,82
3.2	Pengeluaran Daerah				
3.2.1	Pembentukan dana cadangan	-	-	-	-
3.2.1.1	Penyertaan modal (investasi) pemerintah daerah	10.000.000.000,00	-	-	20.000.000.000,00
3.2.1.2	Pembayaran utang pajak	-	-	-	-
3.2.1.3	Pembelian pinjaman daerah	-	-	-	-
	Jumlah Pengeluaran Daerah	10.000.000.000,00	-	-	20.000.000.000,00
	Pembayaran Netto	1.059.035.716.702,00	1.068.144.127.992,60	100,86	1.394.942.990.240,82
3.3	Sisa Lebih Pembayaran Anggaran (SILPA)	-	1.189.308.139.405,18	-	1.069.035.716.701,87
	Jumlah Sisa Lebih Pembayaran Anggaran (SILPA)	-	1.189.308.139.405,18	-	1.069.035.716.701,87

SILPA : PEMKOT Rp. 1.089.765.684.695,38
 BLUD Rp. 55.282.292.385,80
 KAPITASI Rp. 33.438.001.563,00
 BOS Rp. 10.822.160.761,00

Surabaya,

WALIKOTA SURABAYA

TRI RISMARINI

3

Lampiran 3: Pendapatan Asli Daerah dan Dana Alokasi Umum Tahun 2018



PEMERINTAH KOTA SURABAYA
LAPORAN REALISASI ANGGARAN
S/D. BULAN DESEMBER 2018

Kode	Uraian	Anggaran	Realisasi	%	Realisasi 2017
1	2	3	4	5 = 4 - 3	6
1	Pendapatan				
1.1	Pendapatan Asli Daerah				
1.1.1	Pendapatan pajak daerah	3.615.432.902.416,00	3.817.402.592.324,00	105,59	3.595.670.492.734,31
1.1.2	Pendapatan retribusi daerah	364.330.957.049,00	346.798.583.544,80	95,19	557.966.574.669,78
1.1.3	Pendapatan hasil pengelolaan kekayaan daerah yang dipisahkan	141.308.453.768,00	140.036.260.032,70	99,10	134.668.941.611,95
1.1.4	Lain-lain pendapatan asli daerah yang sah	637.894.923.727,00	668.793.568.825,60	104,84	873.538.562.155,63
	Jumlah Pendapatan Asli Daerah	4.758.967.236.960,00	4.973.031.004.727,10	104,50	5.161.844.571.171,67
1.2	Pendapatan Transfer				
1.2.1	Transfer Pemerintah Pusat - Dana Perimbangan				
1.2.1.1	Dana bagi hasil pajak	507.650.130.687,00	410.894.374.246,00	80,94	358.835.507.237,00
1.2.1.2	Dana bagi hasil bukan pajak (sumber daya alam)	37.622.319.012,00	67.464.332.495,00	179,32	16.587.434.797,00
1.2.1.3	Dana alokasi umum	1.211.713.876.000,00	1.211.713.876.000,00	100,00	1.211.713.876.000,00
1.2.1.4	Dana alokasi khusus	440.719.310.000,00	398.797.386.102,00	90,49	378.498.806.664,00
	Jumlah Transfer Pemerintah Pusat - Dana Perimbangan	2.197.705.635.699,00	2.088.869.968.843,00	95,05	1.965.635.624.698,00
1.2.2	Transfer Pemerintah Pusat Lainnya				
1.2.2.1	Dana otonomi khusus	-	-	-	-
1.2.2.2	Dana penyesuaian	-	-	-	-
	Jumlah Transfer Pemerintah Pusat Lainnya	-	-	-	-
1.2.3	Transfer Pemerintah Propinsi				
1.2.3.1	Pendapatan bagi hasil pajak	890.407.321.609,00	880.120.602.049,00	98,84	853.167.802.800,00
1.2.3.2	Pendapatan bagi hasil lainnya	-	-	-	-
1.2.3.3	Bantuan Keuangan Prop. Lainnya	3.699.400.000,00	2.903.400.000,00	78,48	2.903.400.000,00
	Jumlah Transfer Pemerintah Propinsi	894.106.721.609,00	883.024.002.049,00	98,76	856.071.202.800,00
	Jumlah Pendapatan Transfer	3.091.812.357.308,00	2.971.893.970.892,00	96,12	2.821.706.827.498,00
1.3	Lain-lain Pendapatan yang sah				
1.3.1	Pendapatan hibah	179.612.600.000,00	181.544.145.050,00	101,08	-
1.3.2	Pendapatan dana darurat	-	-	-	-
1.3.3	Pendapatan lainnya	-	-	-	-

Kode	Uraian	Anggaran	Realisasi	%	Realisasi 2017
1	2	3	4	5 = 4 : 3	6
1.3.7	Lain-lain Pendapatan Daerah yang Sah	48.750.000.000,00	48.750.000.000,00	100,00	50.021.765.000,00
	Jumlah lain-lain Pendapatan Yang Sah	228.362.600.000,00	230.294.145.050,00	100,85	50.021.765.000,00
	Jumlah Pendapatan	8.079.142.194.268,00	8.175.219.120.669,10	101,19	8.033.573.163.669,67
2	Belanja				
2.1	Belanja Operasi				
2.1.1	Belanja pegawai	2.635.973.536.954,00	2.341.438.673.530,21	88,83	2.396.243.239.234,84
2.1.2	Belanja barang dan jasa	3.666.769.874.931,00	3.306.763.333.390,97	90,18	2.885.392.981.720,84
2.1.3	Belanja bunga	-	-	-	-
2.1.4	Belanja subsidi	-	-	-	-
2.1.5	Belanja hibah	223.172.686.715,00	81.167.517.434,00	36,37	111.504.410.055,00
2.1.6	Belanja bantuan sosial	-	-	-	-
2.1.7	Belanja bantuan keuangan	3.181.420.697,00	2.158.290.000,00	67,84	1.376.863.000,00
	Jumlah Belanja Operasi	6.529.097.519.297,00	5.731.527.814.355,18	87,78	5.394.517.494.010,68
2.2	Belanja Modal				
2.2.1	Belanja tanah	458.551.424.792,00	451.951.790.061,00	98,56	733.007.917.033,00
2.2.2	Belanja peralatan dan mesin	688.028.677.459,00	540.722.786.920,00	78,59	514.721.364.936,00
2.2.3	Belanja gedung dan bangunan	797.278.119.456,00	759.324.470.024,45	95,24	577.147.375.916,41
2.2.4	Belanja jalan, irigasi dan jaringan	767.147.172.580,00	671.323.905.021,00	87,51	687.870.707.690,00
2.2.5	Belanja aset tetap lainnya	7.737.862.759,00	5.396.119.683,00	69,74	2.642.716.710,00
2.2.6	Belanja aset lainnya	1.354.814.340,00	1.341.967.600,00	99,05	2.501.575.961,00
	Jumlah Belanja Modal	2.720.098.071.386,00	2.430.061.039.309,45	89,34	2.517.891.658.246,41
2.3	Belanja Tidak Terbuga				
2.3.1	Belanja tidak terbuga	10.000.000.000,00	6.085.899.644,00	60,86	-
	Jumlah Belanja Tidak Terbuga	10.000.000.000,00	6.085.899.644,00	60,86	-
2.4	Transfer				
2.4.1	Transfer bagi hasil	-	-	-	-
2.4.1.1	Bagi hasil pajak	-	-	-	-
2.4.1.2	Bagi hasil retribusi	9.254.742.990,00	9.254.742.990,00	100,00	-
2.4.1.3	Bagi hasil pendapatan lainnya	-	-	-	-
	Jumlah Transfer	9.254.742.990,00	9.254.742.990,00	100,00	-
	Jumlah Belanja	9.268.450.333.673,00	8.176.929.496.298,63	88,22	7.912.409.152.257,09
	Surplus / (Defisit)	(1.189.308.139.405,00)	(1.710.375.629,53)	0,14	121.164.011.1412,58
3	Penerimaan				
3.1	Penerimaan Daerah				
3.1.1	Penggunaan sisa lebih perhitungan anggaran (SLIPA)	1.189.308.139.405,00	1.201.993.194.680,45	101,07	1.068.140.827.992,60

2

Kode	Uraian	Anggaran	Realisasi	%	Realisasi 2017
1	2	3	4	5 = 4 : 3	6
3.1.2	Pencairan dana cadangan	-	-	-	-
3.1.3	Hasil penjualan kekayaan daerah yang dipisahkan	-	-	-	-
3.1.4	Penerimaan pinjaman daerah	-	-	-	-
3.1.5	Penerimaan kembali: pemberian pinjaman daerah	-	2.000.000,00	-	3.300.000,00
3.1.6	Penerimaan piutang daerah	-	-	-	-
	Jumlah Penerimaan Daerah	1.189.308.139.405,00	1.201.993.194.680,45	101,07	1.068.144.127.992,60
3.2	Pengeluaran Daerah				
3.2.1	Pembentukan dana cadangan	-	-	-	-
3.1.1	Penyertaan modal (revisi) pemerintah daerah	-	-	-	-
3.1.2	Pembayaran utang pokok	-	-	-	-
3.1.3	Pembelian pinjaman daerah	-	-	-	-
	Jumlah Pengeluaran Daerah	-	-	-	-
	Pembiayaan Netto	1.189.308.139.405,00	1.201.993.194.680,45	101,07	1.068.144.127.992,60
3.3	Sisa Lebih Pembiayaan Anggaran (SLIPA)	-	1.200.284.819.050,92	-	1.189.308.139.405,18
	Jumlah Sisa Lebih Pembiayaan Anggaran (SLIPA)	-	1.200.284.819.050,92	-	1.189.308.139.405,18

SILPA : PERKOT Rp. 1.094.918.530.141,04
 BUKID Rp. 62.765.470.560,86
 KAPITASI Rp. 31.065.104.197,00
 BOS Rp. 11.535.694.152,00

Surabaya,

WALIKOTA SURABAYA

TRI RISMARINI

3

Lampiran 4: Pendapatan Asli Daerah dan Dana Alokasi Umum Tahun 2019



PEMERINTAH KOTA SURABAYA
LAPORAN REALISASI ANGGARAN
S/D. BULAN DESEMBER 2019

Kode	Uraian	Anggaran	Realisasi	%	Realisasi 2018
1	2	3	4	5 = 4 - 3	6
1	Pendapatan				
1.1	Pendapatan Asli Daerah				
1.1.1	Pendapatan pajak daerah	4.008.794.324.904,00	4.018.722.251.948,00	100,25	3.817.402.592.324,00
1.1.2	Pendapatan retribusi daerah	396.051.109.746,00	396.244.802.735,94	100,05	346.798.583.544,80
1.1.3	Pendapatan hasil pengelolaan kekayaan daerah yang dipisahkan	156.728.284.536,00	268.575.571.840,77	171,36	140.036.260.032,70
1.1.4	Lain-lain pendapatan asli daerah yang sah	673.113.507.080,00	698.377.627.284,96	103,75	668.793.568.825,60
	Jumlah Pendapatan Asli Daerah	5.234.687.226.266,00	5.381.920.253.809,67	102,81	4.973.031.004.727,10
1.2	Pendapatan Transfer				
1.2.1	Transfer Pemerintah Pusat - Dana Perimbangan				
1.2.1.1	Dana bagi hasil pajak	442.217.960.000,00	317.363.050.361,00	71,77	410.894.374.246,00
1.2.1.2	Dana bagi hasil bukan pajak (sumber daya alam)	85.458.227.849,00	49.236.626.815,00	57,61	67.464.332.495,00
1.2.1.3	Dana alokasi umum	1.308.697.316.000,00	1.254.344.402.000,00	95,85	1.211.713.876.000,00
1.2.1.4	Dana alokasi khusus	477.827.337.000,00	380.383.564.271,00	79,61	398.797.386.102,00
	Jumlah Transfer Pemerintah Pusat - Dana Perimbangan	2.314.200.840.849,00	2.001.327.643.447,00	86,48	2.088.869.968.843,00
1.2.2	Transfer Pemerintah Pusat Lainnya				
1.2.2.1	Dana otonomi khusus	-	-	-	-
1.2.2.2	Dana penyesuaian	-	-	-	-
	Jumlah Transfer Pemerintah Pusat Lainnya	-	-	-	-
1.2.3	Transfer Pemerintah Propinsi				
1.2.3.1	Pendapatan bagi hasil pajak	901.445.686.619,00	1.099.625.542.091,00	121,98	880.120.602.049,00
1.2.3.2	Pendapatan bagi hasil lainnya	-	-	-	-
1.2.3.3	Bantuan Keuangan Prop. Lainnya	4.020.429.000,00	3.371.400.000,00	83,86	2.903.400.000,00
	Jumlah Transfer Pemerintah Propinsi	905.466.115.619,00	1.102.996.942.091,00	121,82	883.024.002.049,00
	Jumlah Pendapatan Transfer	3.219.666.956.468,00	3.104.324.585.538,00	96,42	2.971.893.970.892,00
1.3	Lain-lain Pendapatan yang sah				
1.3.1	Pendapatan hibah	193.234.560.000,00	193.272.300.435,00	100,02	181.544.145.050,00
1.3.2	Pendapatan dana darurat	-	-	-	-
1.3.3	Pendapatan lainnya	-	-	-	-

Kode	Uraian	Anggaran	Realisasi	%	Realisasi 2018
1	2	3	4	5 = 4 - 3	6
1.3.7	Lain-lain Pendapatan Daerah yang Sah	85.635.881.000,00	85.635.881.000,00	100,00	48.750.000.000,00
	Jumlah lain-lain Pendapatan Yang Sah	278.870.441.000,00	278.908.181.435,00	100,01	230.294.145.050,00
	Jumlah Pendapatan	8.733.224.623.734,00	8.765.153.020.782,67	100,37	8.175.219.120.669,10
2	Belanja				
2.1	Belanja Operasi				
2.1.1	Belanja pegawai	2.713.569.439.655,00	2.558.554.756.010,63	94,29	2.341.438.673.530,21
2.1.2	Belanja barang dan jasa	4.088.673.664.945,00	3.747.642.075.279,94	91,66	3.306.763.333.390,97
2.1.3	Belanja bunga	-	-	-	-
2.1.4	Belanja subsidi	-	-	-	-
2.1.5	Belanja hibah	159.827.326.309,00	96.586.053.683,00	60,43	81.167.517.434,00
2.1.6	Belanja bantuan sosial	-	-	-	-
2.1.7	Belanja bantuan keuangan	3.293.477.687,00	1.774.968.000,00	53,89	2.158.290.000,00
	Jumlah Belanja Operasi	6.965.363.908.606,00	6.404.557.852.973,57	91,95	5.731.527.814.355,18
2.2	Belanja Modal				
2.2.1	Belanja tanah	680.909.604.065,00	657.676.408.325,00	96,59	451.951.790.061,00
2.2.2	Belanja peralatan dan mesin	554.158.968.111,00	527.897.491.678,00	95,26	540.722.786.920,00
2.2.3	Belanja gedung dan bangunan	762.792.864.837,00	735.791.316.962,00	96,46	759.324.470.024,45
2.2.4	Belanja jalan, irigasi dan jaringan	933.484.695.641,00	819.894.483.911,00	87,83	671.323.905.021,00
2.2.5	Belanja aset tetap lainnya	20.354.893.670,00	12.110.233.206,00	59,50	5.396.119.683,00
2.2.6	Belanja aset lainnya	963.632.725,00	934.890.000,00	97,02	1.341.967.600,00
	Jumlah Belanja Modal	2.952.664.659.049,00	2.754.304.824.082,00	93,28	2.430.061.039.309,45
2.3	Belanja Tidak Terduga				
2.3.1	Belanja tidak terduga	13.262.581.500,00	1.574.969.146,00	11,88	6.085.899.644,00
	Jumlah Belanja Tidak Terduga	13.262.581.500,00	1.574.969.146,00	11,88	6.085.899.644,00
2.4	Transfer				
2.4.1	Transfer bagi hasil	-	-	-	-
2.4.1.1	Bagi hasil pajak	-	-	-	-
2.4.1.2	Bagi hasil retribusi	2.218.293.630,00	2.218.293.630,00	100,00	9.254.742.990,00
2.4.1.3	Bagi hasil pendapatan lainnya	-	-	-	-
	Jumlah Transfer	2.218.293.630,00	2.218.293.630,00	100,00	9.254.742.990,00
	Jumlah Belanja	9.933.509.442.785,00	9.162.655.939.831,57	92,24	8.176.929.496.298,63
	Surplus / (Defisit)	(1.200.284.819.051,00)	(397.502.919.048,90)	33,12	(1.710.375.629,53)
3	Pembiayaan				
3.1	Penerimaan Daerah				
3.1.1	Penggunaan sisa lebih perhitungan anggaran (SILPA)	1.200.284.819.051,00	1.200.284.819.050,92	100,00	1.201.993.194.680,45

2

Kode	Uraian	Anggaran	Realisasi	%	Realisasi 2018
1	2	3	4	5 = 4 - 3	6
3.1.2	Pencarian dana cadangan	-	-	-	-
3.1.3	Hasil penjualan kekayaan daerah yang dipisahkan	-	-	-	-
3.1.4	Penerimaan pinjaman daerah	-	-	-	-
3.1.5	Penerimaan kembali pemberian pinjaman daerah	-	33.153.638,00	-	2.000.000,00
3.1.6	Penerimaan piutang daerah	-	-	-	-
	Jumlah Penerimaan Daerah	1.200.284.819.051,00	1.200.317.972.688,92	100,00	1.201.995.194.680,45
3.2	Pengeluaran Daerah				
3.2.1	Pembentukan dana cadangan	-	-	-	-
3.1.1	Penyertaan modal (investasi) pemerintah daerah	-	-	-	-
3.1.2	Pembayaran utang pokok	-	-	-	-
3.1.3	Pembelian pinjaman daerah	-	-	-	-
	Jumlah Pengeluaran Daerah	-	-	-	-
	Pembiayaan Netto	1.200.284.819.051,00	1.200.317.972.688,92	100,00	1.201.995.194.680,45
3.3	Sisa Lebih Pembiayaan Anggaran (SILPA)	-	802.815.853.646,02	-	1.200.284.819.050,92
	Jumlah Sisa Lebih Pembiayaan Anggaran (SILPA)	-	802.815.853.646,02	-	1.200.284.819.050,92

SILPA : PEMKOT Rp. 676.407.317.165,51
 BLDU Rp. 67.470.966.419,51
 KAPITASI Rp. 35.089.927.643,00
 BOS Rp. 23.846.842.412,00



3

Lampiran 5: Pendapatan Asli Daerah dan Dana Alokasi Umum Tahun 2020



PEMERINTAH KOTA SURABAYA
LAPORAN REALISASI ANGGARAN
S/D. BULAN DESEMBER 2020

Kode	Uraian	Ref	Anggaran	Realisasi	%	Realisasi 2019
1	2		3	4	5 = 4 - 3	6
1	Pendapatan					
1.1	Pendapatan Asli Daerah					
1.1.1	Pendapatan pajak daerah	5.1.1.2.1	3.770.223.284.323,00	3.277.053.240.709,00	86,92	4.018.722.251.948,00
1.1.2	Pendapatan retribusi daerah	5.1.1.2.2	331.506.679.018,00	301.268.032.272,33	90,88	396.244.802.735,94
1.1.3	Pendapatan hasil pengelolaan kekayaan daerah yang dipisahkan	5.1.1.2.3	167.501.717.512,00	48.541.103.496,40	28,98	268.575.571.840,77
1.1.4	Lain-lain pendapatan asli daerah yang sah	5.1.1.2.4	765.862.558.222,00	663.097.915.895,25	86,58	698.377.627.284,96
	Jumlah Pendapatan Asli Daerah		5.035.094.239.075,00	4.289.960.292.372,98	85,20	5.381.920.253.809,67
1.2	Pendapatan Transfer					
1.2.1	Transfer Pemerintah Pusat - Dana Perimbangan					
1.2.1.1	Dana bagi hasil pajak	5.1.1.2.1.1	399.450.939.955,00	377.105.658.618,00	94,41	317.363.050.361,00
1.2.1.2	Dana bagi hasil bukan pajak (sumber daya alam)	5.1.1.2.1.2	41.052.274.648,00	44.873.086.335,00	109,31	49.236.626.815,00
1.2.1.3	Dana alokasi umum	5.1.1.2.1.3	1.209.468.472.000,00	1.203.461.956.000,00	99,50	1.254.344.402.000,00
1.2.1.4	Dana alokasi khusus	5.1.1.2.1.4	412.781.909.092,00	420.040.961.516,00	101,76	380.383.564.271,00
	Jumlah Transfer Pemerintah Pusat - Dana Perimbangan		2.062.753.595.695,00	2.045.481.662.469,00	99,16	2.001.327.643.447,00
1.2.2	Transfer Pemerintah Pusat Lainnya					
1.2.2.1	Dana otonomi khusus		-	-	-	-
1.2.2.2	Dana penyesuaian		-	-	-	-
	Jumlah Transfer Pemerintah Pusat Lainnya		-	-	-	-
1.2.3	Transfer Pemerintah Propinsi					
1.2.3.1	Pendapatan bagi hasil pajak	5.1.1.2.3.1	717.990.482.274,00	677.024.797.455,00	94,29	1.099.625.542.091,00
1.2.3.2	Pendapatan bagi hasil lainnya		-	-	-	-
1.2.3.3	Bantuan Keuangan Prop. Lainnya	5.1.1.2.4	3.633.400.000,00	3.323.400.000,00	91,47	3.371.400.000,00
	Jumlah Transfer Pemerintah Propinsi		721.623.882.274,00	680.348.197.455,00	94,28	1.102.996.942.091,00
	Jumlah Pendapatan Transfer		2.784.377.477.969,00	2.725.829.859.924,00	97,90	3.104.324.585.538,00
1.3	Lain-lain Pendapatan yang sah					
1.3.1	Pendapatan hibah	5.1.1.2.1	309.346.191.237,00	406.930.962.876,99	131,55	193.272.300.435,00
1.3.2	Pendapatan dana darurat		-	-	-	-
1.3.3	Pendapatan lainnya		-	-	-	-

Kode	Uraian	Ref	Anggaran	Realisasi	%	Realisasi 2019
1	2		3	4	5 = 4 - 3	6
1.3.7	Lain-lain Pendapatan Daerah yang Sah	5.1.1.2.2	122.695.879.000,00	122.695.879.000,00	100,00	85.635.881.000,00
	Jumlah lain-lain Pendapatan Yang Sah		432.842.076.237,00	529.626.841.878,99	122,59	278.969.191.436,00
	Jumlah Pendapatan		8.251.513.787.281,00	7.545.416.994.175,97	91,44	6.765.153.020.782,67
2	Belanja					
2.1	Belanja Operasi					
2.1.1	Belanja pegawai	5.1.2.1.1	2.500.220.082.995,00	2.399.681.325.080,00	95,98	2.558.554.756.010,63
2.1.2	Belanja barang dan jasa	5.1.2.1.2	4.226.113.494.462,00	3.689.879.143.903,00	87,31	3.747.642.075.279,94
2.1.3	Belanja bunga		-	-	-	-
2.1.4	Belanja subsidi		-	-	-	-
2.1.5	Belanja hibah	5.1.2.1.5	407.102.234.128,00	340.851.516.728,00	83,73	96.586.053.683,00
2.1.6	Belanja bantuan sosial		-	-	-	-
2.1.7	Belanja bantuan keuangan	5.1.2.1.7	8.677.850.000,00	8.627.900.535,00	99,42	1.774.968.000,00
	Jumlah Belanja Operasi		7.142.113.661.585,00	6.439.039.886.246,00	90,16	6.404.557.052.973,57
2.2	Belanja Modal					
2.2.1	Belanja tanah	5.1.2.2.1	402.235.580.782,00	299.284.778.936,00	74,41	657.676.408.325,00
2.2.2	Belanja peralatan dan mesin	5.1.2.2.2	260.450.100.216,00	204.643.054.890,00	78,57	527.897.491.678,00
2.2.3	Belanja gedung dan bangunan	5.1.2.2.3	650.812.687.461,00	605.890.297.517,00	93,09	735.791.316.962,00
2.2.4	Belanja jalan, jembatan dan jaringan	5.1.2.2.4	551.291.530.297,00	453.938.706.031,00	82,34	819.894.483.911,00
2.2.5	Belanja aset tetap lainnya	5.1.2.2.5	20.242.379.330,00	18.765.230.254,00	92,70	12.110.233.206,00
2.2.6	Belanja aset lainnya	5.1.2.2.6	1.432.901.250,00	1.181.091.577,00	82,43	934.890.000,00
	Jumlah Belanja Modal		1.886.465.179.336,00	1.583.663.159.605,00	83,95	2.754.304.824.082,00
2.3	Belanja Tidak Terduga					
2.3.1	Belanja tidak terduga	5.1.2.3	15.000.000.000,00	9.977.942.214,47	66,52	1.574.969.146,00
	Jumlah Belanja Tidak Terduga		15.000.000.000,00	9.977.942.214,47	66,52	1.574.969.146,00
2.4	Transfer					
2.4.1	Transfer bagi hasil					
2.4.1.1	Bagi hasil pajak		-	-	-	-
2.4.1.2	Bagi hasil retribusi	5.1.2.4	750.000.000,00	-	-	2.218.293.630,00
2.4.1.3	Bagi hasil pendapatan lainnya		-	-	-	-
	Jumlah Transfer		750.000.000,00	-	-	2.218.293.630,00
	Jumlah Belanja		9.044.328.840.921,00	8.032.680.988.065,47	88,81	9.162.655.939.831,57
	Surplus / (Defisit)		(792.815.053.640,00)	(487.263.993.889,50)	61,46	(397.502.919.048,10)
3	Pembayaran					
3.1	Penerimaan Daerah					
3.1.1	Penggunaan sisa lebih perhitungan anggaran (SILPA)	5.1.3.1.1	802.815.053.640,00	803.850.973.368,27	100,13	1.200.284.819.050,92

Kode	Uraian	Ref	Anggaran	Realisasi	%	Realisasi 2019
1	2		3	4	5 = 4 - 3	6
3.1.2	Pencairan dana cadangan		-	-	-	-
3.1.3	Hasil pengisian kebajikan daerah yang dipisahkan		-	-	-	-
3.1.4	Penerimaan pinjaman daerah		-	-	-	-
3.1.5	Penerimaan kembali pemberian pinjaman daerah	5.1.3.1.2	-	25.596.764,00	-	33.153.638,00
3.1.6	Penerimaan piutang daerah		-	-	-	-
	Jumlah Penerimaan Daerah		802.815.053.640,00	803.876.572.132,27	100,13	1.200.317.972.688,92
3.2	Pengeluaran Daerah					
3.2.1	Pembentukan dana cadangan		-	-	-	-
3.2.1.1	Pembentukan modal (investasi) pemerintah daerah	5.1.3.2.1	10.000.000.000,00	-	-	-
3.2.2	Pembayaran utang pokok		-	-	-	-
3.2.3	Pembelian pinjaman daerah		-	-	-	-
	Jumlah Pengeluaran Daerah		10.000.000.000,00	-	-	-
	Pembayaran Netto		792.815.053.640,00	803.876.572.132,27	101,40	1.200.317.972.688,92
3.3	Sisa Lebih Pembayaran Anggaran (SILPA)		-	316.812.578.242,77	-	802.815.053.640,92
	Jumlah Sisa Lebih Pembayaran Anggaran (SILPA)		-	316.812.578.242,77	-	802.815.053.640,92

SILPA : PENGOT Rp. 183.119.501.835,60
 BLUD Rp. 71.594.155.502,20
 KAPITALI Rp. 31.836.705.582,00
 BOS Rp. 27.987.245.922,00
 SYR PDKRI Rp. 2.074.969.400,77

Surabaya, 11 MAY 2021
 WALIKOTA SURABAYA

 ERI CAHYADI

Lampiran 6: Surat Rekomendasi Penelitian



**PEMERINTAH KOTA SURABAYA
DINAS PENANAMAN MODAL DAN PELAYANAN
TERPADU SATU PINTU**

Jalan Tunjungan No. 1-3 (Lt.3) Surabaya (60275)
Telp. (031) 99001785 Fax. (031) 99001785

Surabaya, 8 Juni 2022

Kepada
Yth. (terlampir)

Nomor : 070 / 1622 / S / RPM / 436.7.15 / 2022

Lampiran : 1 Lembar

Hal : Rekomendasi Izin Penelitian

di -
Surabaya

REKOMENDASI PENELITIAN

- Dasar** :
1. Peraturan Menteri Dalam Negeri Republik Indonesia Nomor 7 Tahun 2014 Tentang Perubahan Atas Peraturan Menteri Dalam Negeri Republik Indonesia Nomor 64 Tahun 2011 Tentang Pedoman Penerbitan Rekomendasi Penelitian
 2. Peraturan Menteri Dalam Negeri Nomor 3 Tahun 2018 Tentang Penerbitan Surat Keterangan Penelitian
 3. Peraturan Walikota Surabaya No 41 Tahun 2021 Tentang Perizinan Berusaha, Perizinan Non Berusaha dan Pelayanan Non Perizinan
 4. Persetujuan Teknis Kepala Badan Kesatuan Bangsa, Politik Dan Perlindungan Masyarakat Kota Surabaya Nomor 070/8600/436.8.6/2022 Tanggal 08 Juni 2022
- Memperhatikan** :
- Surat dari Dekan Fakultas Ekonomi dan Bisnis Universitas 17 Agustus 1945 (UNTAG) Surabaya Nomor 1390/K/FEB/IV/2022 Tanggal 06 Juni 2022 Perihal Permohonan Ijin Untuk Mengadakan Penelitian.
- Kepala Dinas Penanaman Modal dan Pelayanan Terpadu Satu Pintu Kota Surabaya memberikan Rekomendasi kepada :
- a. Nama : PIKA ELVA
b. Alamat : JL. NGENDEN BARU III NO 5, SUKOLOLO SURABAYA
c. Pekerjaan/Jabatan : MAHASISWA
d. Instansi/Organisasi : UNIVERSITAS 17 AGUSTUS 1945 (UNTAG) SURABAYA
e. Kewarganegaraan : INDONESIA
- Untuk melakukan penelitian/survei/kegiatan dengan :
- a. Judul / Tema : ANALISIS OPTIMALISASI PENGGUNAAN PENDAPATAN ASLI DAERAH (PAD) DAN DANA ALOKASI UMUM (DAU) (STUDI KASUS PADA PEMERINTAH DAERAH KOTA SURABAYA)
- b. Tujuan : Penelitian
- c. Bidang Penelitian : AKUNTANSI SEKTOR PUBLIK
- d. Penanggung Jawab : PROF. DR. MULYANTO NUGROHO, MM., CMA., CPA.
- e. Anggota Peserta : -
- f. Waktu : 07 Juni 2022 s.d. 30 Juni 2022
- g. Lokasi : (terlampir)
- Dengan persyaratan :
1. Dalam masa pandemi Covid-19, Pelaksanaan Penelitian/survei/kegiatan wajib menerapkan protokol kesehatan sesuai Peraturan Walikota Surabaya Nomor 67 Tahun 2020.
 2. Untuk kegiatan tatap muka yang berpotensi menimbulkan kerumunan wajib mengajukan permohonan assessment kegiatan yang ditujukan kepada Ketua Satgas Covid-19 Tingkat Kecamatan Wilayah setempat;
 3. Kegiatan sebagaimana dimaksud pada nomor 2 (dua) sewaktu-waktu dapat berubah mengikuti ketentuan pembatasan kegiatan oleh Pemerintah;
 4. Peserta Penelitian/survei/kegiatan wajib dalam keadaan sehat saat pelaksanaan kegiatan penelitian;
 5. Peserta Penelitian/survei/kegiatan wajib menaati persyaratan/peraturan yang berlaku di Lokasi/Tempat dilakukan Penelitian serta tidak membebani kepada OPD, Camat, Lurah dalam pengambilan data primer dan sekunder;
 6. Pelaksanaan Penelitian/survei/kegiatan tidak boleh menimbulkan keresahan di masyarakat, disintegrasi bangsa atau mengganggu keutuhan NKRI;
 7. Rekomendasi ini akan dicabut/tidak berlaku apabila yang bersangkutan tidak memenuhi persyaratan seperti tersebut diatas.

Demikian atas bantuannya disampaikan terima kasih.



a n WALIKOTA SURABAYA,
Kepala Dinas Penanaman Modal dan
Pelayanan Terpadu Satu Pintu



DEBI SULHYAWATI, ST, MT
Parone Tingkat I
NP.15740513200112001

Tembusan :


- Yth. 1. Dekan Fakultas Ekonomi dan Bisnis Universitas 17 Agustus 1945 (UNTAG) Surabaya.
2. Saudara yang bersangkutan.


Lampiran :
Nomor : 070 / 1622 / S / RPM / 436.7.15 / 2022
Tanggal : 8 Juni 2022

Kepada :

1. Kepala Badan Pendapatan Daerah Kota Surabaya
2. Kepala Badan Pengelolaan Keuangan dan Aset Daerah Kota Surabaya

Lampiran 7: Tanda Terima

	PEMERINTAH KOTA SURABAYA	
	BADAN PENDAPATAN DAERAH (BAPENDA)	
Jalan Jimerto Nomor 25 – 27 Surabaya 60272 Telepon (031) 5312144 ext: 388,584 Faximlie (031) 5357661,5351486		
Surat Dari	Dinas Perencanaan Modal Dan Pelayanan Terpadu Satu Pintu	
No. Surat	070/1622/S/RPM/136.7.15/2022	
Perihal	Rekomendasi Lem Penelitian	
Diterima Oleh	P. Gusri / 6 an. PIKA ELVIA / UWTA6	
Bidang PBB dan BPHTB	: (031) 5312144 ext. 240/329	
Bidang Pajak Hotel, Restoran, PPJ, Parkir,	: (031) 5312144 ext. 137/328	
Reklame, Hiburan & Air Tanah		

<u>TANDA TERIMA</u>	
Dari	: BADAN PENGELOLAAN KEUANGAN DAN ASET DAERAH
Kepada	: PIKA ELVIA. (070 / 1622. / S)
Tanggal Surat	: 8. 6. 2022.
Perihal	: Rekomendasi Lem Penelitian dari Untug
	Surabaya, 10. 6. 2022
531 21 44 (136).	Yang menerima
081232583309 -Ditu.	
Rahy Kamrs	(.....)

Lampiran 8: Permohonan izin untuk melakukan penelitian



YAYASAN PERGURUAN 17 AGUSTUS 1945 SURABAYA
UNIVERSITAS 17 AGUSTUS 1945 (UNTAG) SURABAYA
FAKULTAS EKONOMI DAN BISNIS

PROGRAM STUDI EKONOMI BISNIS (S1)
PROGRAM STUDI MANAJEMEN (S1) TERAKREDITASI
PROGRAM STUDI AKUNTANSI (S1)
PROGRAM STUDI MAGISTER MANAJEMEN (S2)
PROGRAM STUDI DOKTOR ILMU EKONOMI (S3)

TERAKREDITASI

TERAKREDITASI

TERAKREDITASI

TERAKREDITASI

Kampus Jl. Semolowaru 45 Surabaya 60118, Telp (031) 5925289, 082233788126 E-mail: fe@untag.sby.ac.id

Nomor : 1390/K/FEB/IV/2022

Lampiran : -

Perihal : **Permohonan Ijin Untuk
Mengadakan Penelitian**

Kepada : Yth. Kepada Dinas Penanaman Modal dan Pelayanan Terpadu Satu Pintu
Jl. Tunjungan No. 1-3 Surabaya

Dengan hormat,

Sebagai salah satu persyaratan untuk menyelesaikan studi pada Program Strata 1, maka mahasiswa diwajibkan untuk menyusun dan mempertahankan skripsi sebagai hasil penerapan pelajaran teori serta praktek yang diperoleh berdasarkan penelitian.

Sehubungan dengan hal tersebut, maka dengan ini kami mohon perkenan Bapak / Ibu untuk memberikan ijin kepada mahasiswa :

Nama : Pika Elvia
N.P.M : 1221800019
Fakultas / Program Studi : Akuntansi
Alamat : Jl. Nginden baru III no.5 kec. Sukolilo surabaya
No. HP. : 082311589314

Guna melakukan Penelitian pada :


“BADAN PENDAPATAN DAERAH dan BPKD Pemkot SURABAYA”
Untuk memperoleh data sesuai dengan Skripsi yang sedang disusunnya.
“ANALISI OPTIMALISASI PENGGUNAAN PENDAPATAN ASLI DAERAH (PAD) dan DANA ALOKASI UMUM (DAU) (studi kasus pada pemerintah daerah kota Surabaya)

Demikian permohonan ini atas perhatiannya kami sampaikan terima kasih.

Surabaya, 10 juni 2022


Dekan
UNIVERSITAS 17 AGUSTUS 1945 SURABAYA
Dr. Slamet Riyadi, MSi., Ak. CA
NPP-20220.93.0319

Lampiran 9: Kartu Bimbingan

No.	HARI / TANGGAL	BAB / HAL	KONSENTRASI		PARAF
				KETERANGAN REVISI	
1.	Kamis / 17/3/22	Acc judul		Acc	
2.	Kamis / 31/3/22	proposal.		Revisi	
3.	Rabu 13/04/22	BAB I, 8, 11		Acc	
4.	Rabu 18/05/22	Revisi Bab 1 Proposal		Acc	
5.	Jumat 24/06/22	Revisi BAB 4		Revisi	
6.	Selasa 28/06/22	BAB 4		Acc	
7.	Rabu 29/06/22	BAB 5		Revisi	
8.	Kamis 30/06/22	BAB 1-5		Acc	

Perpanjangan I
Semester : _____
Th. Ak. : _____
Paraf Kajur : _____

Surabaya, 30 Juni 2022

Prof. Dr. Mulyanto Nugroho, MM., CMA., CPA
(Nama dan tanda tangan Pembimbing)



UNIVERSITAS 17 AGUSTUS 1945 (UNTAG) SURABAYA
FAKULTAS EKONOMI DAN BISNIS

Kampus: Jl. Semolowaru 45 Surabaya 60118, Telp (031) 5925289, E-mail: febs@untag-sb.ac.id

SEMESTER
Gasal / Genap

KARTU BIMBINGAN SKRIPSI



Nama Mahasiswa / NBI : PIKA ELVIA / 1221800019 /
Nama Pembimbing : Prof. Dr. Mulyanto Nugroho, MM., CMA., CPA
Judul Skripsi Analisis Optimalisasi Penggunaan pendapatan Asli Daerah (PAD) dan Dana Alokasi Umum (DAU) (Studi Kasus pada pemerintah daerah Kota Surabaya Tahun 2016 - 2020)
Mulai Program Skripsi : Semester 8 Thn. Ak. Selesai Bimbingan Tanggal

Lampiran 10: Turnitin

ANALISIS OPTIMALISASI PENGGUNAAN PENDAPATAN ASLI DAERAH (PAD) DAN DANA ALOKASI UMUM (DAU)

ORIGINALITY REPORT

19% SIMILARITY INDEX	19% INTERNET SOURCES	16% PUBLICATIONS	8% STUDENT PAPERS
--------------------------------	--------------------------------	----------------------------	-----------------------------

PRIMARY SOURCES

1	anzdoc.com Internet Source	2%
2	eprints.perbanas.ac.id Internet Source	2%
3	eprints.umpo.ac.id Internet Source	1%
4	fr.scribd.com Internet Source	1%
5	eprints.ipdn.ac.id Internet Source	1%
6	repository.umsu.ac.id Internet Source	1%
7	journal.umy.ac.id Internet Source	1%
8	repositori.usu.ac.id Internet Source	1%
9	www.researchgate.net Internet Source	1%

10	journal.ilinstitute.com Internet Source	1%
11	eprints.ums.ac.id Internet Source	1%
12	core.ac.uk Internet Source	1%
13	nanopdf.com Internet Source	1%
14	eprints.uny.ac.id Internet Source	1%

Exclude quotes On

Exclude matches < 43 words

Exclude bibliography On