


# LAMPIRAN

## Surat Balasan PT. PLN UP3 Surabaya Selatan.

  
UID JAWA TIMUR  
UP3 SURABAYA SELATAN

Nomor : 0189/STH.01.04/C04150000/2022  
Lampiran : 1 Lembar  
Sifat : Segera  
Hal : Jawaban Permohonan Survey Data Mahasiswa Untag


7 Februari 2022

Kepada  
Yth. Yth. Dekan Fakultas Teknik  
Universitas 17 Agustus 1945  
(UNTAG) Surabaya


Menindaklanjuti surat Saudara nomor 132/K/FT/Akd/I/2022 tanggal 25 Januari 2022 perihal Survey Data. Maka sehubungan dengan hal tersebut PLN UP3 Surabaya Selatan memberikan ijin kepada mahasiswa-mahasiswa tersebut untuk melakukan survey data terkait yang bersifat publik dan bukan rahasia.

Adapun data yang diminta dan diberikan seputar : konsumsi energi, jumlah pelanggan industri, jumlah pelanggan rumah tangga, jumlah daya tersambung, jumlah energi untuk industri, jumlah energi untuk rumah tangga. Untuk koordinasi teknis dapat langsung menghubungi Supervisor Perencanaan Sistem UP3 Surabaya Selatan.

Demikian disampaikan, atas perhatiannya diucapkan terima kasih.

MANAGER UNIT PELAKSANA  
PELAYANAN PELANGGAN SURABAYA  
SELATAN,  
  
MUHAMMAD RIZLANI

Jl. Ngagel Timur No. 14 - 16 Surabaya 60283  
T (031) 5042572 F (031) 5042405 W www.pln.co.id

Paraf \_\_\_\_\_ 

## Sumber Data PT. PLN UP3 Surabaya Selatan 2017 - 2022

<b>1</b>	<b>Jumlah Pelanggan</b>	<b>Plg</b>	<b>578.977</b>	<b>605.294</b>	<b>628.887</b>	<b>650.438</b>	<b>672.153</b>
	<i>Sosial</i>		9.611	9.908	10.124	10.105	10.131
	<i>Residence</i>		494.107	518.792	545.153	567.603	588.001
	<i>Bisnis</i>		68.323	69.414	66.196	64.762	65.724
	<i>Industri</i>		1.564	1.553	1.525	1.530	1.518
	<i>Pemerintahan</i>		5.326	5.578	5.831	6.366	6.700
	<i>Lain-lain</i>		46	49	58	72	79
<b>2</b>	<b>Konsumsi Energi Listrik/Energi Terjual</b>	<b>GWh</b>	<b>3.994,30</b>	<b>4.095,87</b>	<b>4.179,24</b>	<b>4.018,26</b>	<b>4.017,66</b>
	<i>Sosial</i>		244,17	258,34	274,57	225,27	228,53
	<i>Residence</i>		1.488,10	1.541,60	1.587,79	1.698,87	1.683,13
	<i>Bisnis</i>		1.080,57	1.115,30	1.145,32	995,60	998,74
	<i>Industri</i>		1.041,10	1.037,26	1.020,95	953,17	967,58
	<i>Pemerintahan</i>		135,83	136,23	139,66	136,84	133,14
	<i>Lain-lain</i>		4,53	7,14	10,96	8,52	6,54
<b>3</b>	<b>Daya Tersambung</b>	<b>MVA</b>	<b>2.218,24</b>	<b>2.277,00</b>	<b>2.363,60</b>	<b>2.430,12</b>	<b>2.512,55</b>
	<i>Sosial</i>		157,62	168,44	173,50	182,27	192,52
	<i>Residence</i>		852,61	902,12	954,99	1.002,74	1.050,39
	<i>Bisnis</i>		632,60	654,48	679,77	692,66	713,26
	<i>Industri</i>		497,60	470,42	468,85	464,06	463,93
	<i>Pemerintahan</i>		77,55	81,27	86,17	87,76	91,28
	<i>Lain-lain</i>		0,26	0,27	0,32	0,64	1,16
Sumber : Laporan TUL III-09							

**Data Wilayah Kerja PT. PLN UP3 Surabaya Selatan**

