

SKRIPSI

PENGARUH INVESTASI DAN INFLASI TERHADAP PERTUMBUHAN EKONOMI DI KOTA KEDIRI TAHUN 2011-2020



Oleh :

ANISYA PUTRI AMELIA
NBI : 1231800059

FAKULTAS EKONOMI DAN BISNIS
UNIVERSITAS 17 AGUSTUS 1945 SURABAYA
2022

SKRIPSI

**PENGARUH INVESTASI DAN INFLASI
TERHADAP PERTUMBUHAN EKONOMI
DI KOTA KEDIRI TAHUN 2011-2020**



Oleh :

Anisya Putri Amelia

NBI : 1231800059


**FAKULTAS EKONOMI DAN BISNIS
UNIVERSITAS 17 AGUSTUS 1945 SURABAYA**

2022

LEMBAR PENGESAHAN PEMBIMBING

Nama Lengkap : Anisya Putri Amelia
NBI : 1231800059
Fakultas : Ekonomi dan Bisnis
Program Studi : Ekonomi Pembangunan
Judul Skripsi : Pengaruh Investasi dan Inflasi Terhadap Pertumbuhan
Ekonomi di Kota Kediri Tahun 2011-2020

Surabaya, 22 Juni 2022
Mengetahui/ Menyetujui
Pembimbing,

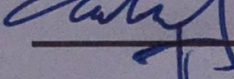

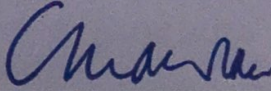


Dr. Arga Christian Sitohang, SE., MM

LEMBAR PENGESAHAN TIM PENGUJI

Dipertahankan didepan sidang Dewan Penguji Skripsi Fakultas Ekonomi dan Bisnis Universitas 17 Agustus 1945 Surabaya dan dinyatakan diterima untuk memenuhi syarat guna memperoleh gelar Sarjana Ekonomi pada tanggal 14 Juli 2022.

TIM PENGUJI :

1. Dr. Arga Christian Sitohang, SE., MM. - Ketua 
2. Joko Priyono, SE, MM. - Anggota 
3. Drs. Ec. Kunto Inggit Gunawan, MM - Anggota 

Mengesahkan,
Fakultas Ekonomi dan Bisnis
Universitas 17 Agustus 1945 Surabaya
Dekan,



Dr. H. Slamet Riyadi, M.Si., Ak., CA.

SURAT PERNYATAAN ANTI PLAGIAT

Saya, yang bertanda tangan dibawah ini:

1. Nama Lengkap (KTP) : Anisya Putri Amelia
2. NBI : 1231800059
3. Fakultas : Ekonomi dan Bisnis
4. Program Studi : Ekonomi Pembangunan
5. NIK (KTP) : 3506186906990002
6. Alamat Rumah (KTP) : Dusun Kebonagung, RT/RW. 031/009, Desa Brumbung, Kecamatan Kepung, Kabupaten Kediri.

Dengan ini menyatakan skripsi yang berjudul:

“PENGARUH INVESTASI DAN INFLASI TERHADAP PERTUMBUHAN
EKONOMI DI KOTA KEDIRI TAHUN 2011-2020”

Adalah benar-benar hasil rancangan, tulisan dan pemikiran saya sendiri, dan bukan merupakan hasil plagiat atau menyalin atau menyadur dari karya ilmiah orang lain baik berupa Artikel, Skripsi, Tesis maupun Disertasi.

Demikian surat pernyataan ini saya buat dengan sebenarnya, jika dikemudian hari ternyata terbukti bawah sekripsi yang saya tulis adalah hasil Plagiat maka saya bersedia menerima sanksi apapun atas perbuatan saya dan bertanggung jawab secara mandiri tanpa ada sangkut paut dengan Dosen Pembimbing dan kelembagaan Fakultas Ekonomi dan Bisnis Universitas 17 Agustus 1945 Surabaya.

Surabaya, 14 juli 2022

Yang membuat



(Anisya Putri Amelia)



UNIVERSITAS
17 AGUSTUS 1945
SURABAYA

BADAN PERPUSTAKAAN
Jl. SEMOLOWARU 45 SURABAYA
TELP. 031 593 1800 (Ext. 311)
e-mail : perpus@untag-sby.ac.id

**LEMBAR PERNYATAAN PERSETUJUAN PUBLIKASI
KARYA ILMIAH UNTUK KEPENTINGAN
AKADEMIS**

Sebagai Civitas Akademik Universitas 17 Agustus 1945 Surabaya, saya yang bertanda tangan di bawah ini:

Nama : Anisya Putri Amelia
NBI/ NPM : 1231800059
Fakultas : Ekonomi dan Bisnis
Program Studi : Ekonomi Pembangunan
Jenis Karya : Skripsi

Demi perkembangan ilmu pengetahuan, saya menyetujui untuk memberikan kepada Badan Perpustakaan Universitas 17 Agustus 1945 Surabaya **Hak Bebas Royalti Noneklusif (Nonexclusive Royalty-Free Right)**, atas karya saya yang berjudul:

“Pengaruh Investasi dan Inflasi Terhadap Pertumbuhan Ekonomi di Kota Kediri Tahun 2011-2020”

Dengan **Hak Bebas Royalti Noneklusif (Nonexclusive Royalty - Free Right)**, Badan Perpustakaan Universitas 17 Agustus 1945 Surabaya berhak menyimpan, mengalihkan media atau memformatkan, mengolah dalam bentuk pangkalan data (database), merawat, mempublikasikan karya ilmiah saya selama tetap tercantum.

Dibuat di : Universitas 17 Agustus 1945 Surabaya
Pada Tanggal : 14 Juli 2022

Yang Menyatakan,



(Anisya Putri Amelia)

KATA PENGANTAR

Puji syukur saya ucapkan kepada Tuhan Yang Maha Esa yang telah melimpahkan rahmat dan hidayahnya sehingga saya diberikan kesempatan untuk melanjutkan pendidikan Program Sarjana Ekonomi dan menyelesaikan skripsi ini dengan penuh kebanggaan. Saya mengucapkan terima kasih kepada semua pihak yang telah membantu dan membimbing saya dalam menempuh pendidikan dan menyelesaikan skripsi ini. Ucapan terima kasih yang sebesar-besarnya saya tujukan kepada:

1. Allah SWT dan juga Nabi Muhammad SAW yang telah memberikan rahmat serta hidayahnya kepada saya.
2. Kepada kedua Orang Tua saya yang bernama Bapak Agus Sunarto dan Ibu Tuminah telah memberikan dukungan moril maupun materi, serta yang selalu memberikan semangat kepada saya sehingga dapat mencukupi segala kebutuhan dalam masa perkuliahan saya. Terima kasih juga untuk beliau yang selalu memberikan Do'a yang terbaik untuk saya dalam menempuh dan menyelesaikan perkuliahan pada Pendidikan Program S1 Ekonomi Pembangunan di Universitas 17 Agustus 1945 Surabaya
3. Prof. Dr. Mulyanto Nugroho, MM., CMA., CPA. selaku Rektor Universitas 17 Agustus 1945 Surabaya, yang telah memberikan kesempatan kepada saya untuk menuntut ilmu dan menyelesaikan pendidikan Program Sarjana Ekonomi Manajemen di Fakultas Ekonomi dan Bisnis, Universitas 17 Agustus 1945 Surabaya.
4. Dr. H. Slamet Riyadi, M.Si., Ak., CA. selaku Dekan Fakultas Ekonomi dan Bisnis Universitas 17 Agustus 1945 Surabaya, atas kesempatan dan fasilitas serta bimbingan yang telah diberikan kepada saya selama proses perkuliahan pada pendidikan Program Sarjana Ekonomi Pembangunan Fakultas Ekonomi dan Bisnis Universitas 17 Agustus 1945 Surabaya.
5. Dr. I Made Suparta, MM. selaku Kepala Program Studi Ekonomi Pembangunan yang telah memberikan kesempatan untuk melaksanakan penelitian ini. Terima kasih juga saya ucapkan karena telah membantu kelancaran dalam proses perkuliahan saya.
6. Dr. Arga Christian Sitohang, SE., MM. selaku Pembimbing yang telah banyak memberikan pengarahan, bimbingan dan meluangkan waktu untuk membantu dalam pelaksanaan penelitian dan penulisan skripsi ini dapat berjalan dengan lancar, serta juga membantu kelancaran dalam proses perkuliahan saya, sehingga saya sangat mengucapkan terima kasih yang sebesar - besarnya.

7. Kepada saudara dan keluarga besar yang selalu memberikan semangat, dukungan serta Do'a yang terbaik kepada saya dalam menjalani dan menyelesaikan perkuliahan hingga mencapai gelar Sarjana di Universitas 17 Agustus 1945 Surabaya.
8. Kepada Dwi Ayu, Dwi Fitrianti, Febriyanti, Agustina yang termasuk teman terdekat dan teman baik saya, yang sangat antusias dan berkontribusi banyak untuk membantu dan menemani mengerjakan skripsi ini. Terima kasih juga untuk kalian yang selalu sabar mendengarkan keluh kesah saya dalam setiap hariku dan untuk semua hal baik.
9. Teman baik saya bernama Yulio Tedy Pramana yang selalu memberi dukungan dalam segala hal baik, mendengarkan keluh kesah saya selama mengerjakan skripsi dan terimakasih selalu ada dalam hari-hari saya. Dan Teman-teman seperjuangan FEB angkatan 2018 yang telah bersama-sama melewati semester demi semester hingga saat ini ada yang perjuangannya akan berakhir dan ada yang masih melanjutkan perjuangannya.
10. Saya ucapkan terima kasih banyak kepada semua pihak yang tidak bisa saya sebutkan satu-persatu terutama bagi yang mengenal saya meskipun tidak ikut serta membantu dalam mengerjakan skripsi ini, yang hanya memberikan dukungan serta mendo'akan sehingga skripsi ini terselesaikan dengan tepat waktu dan berjalan dengan lancar.

Dengan segala kelebihan dan kekurangan yang ada, saya sebagai penulis skripsi ini menyadari bahwa masih jauh dari kata sempurna dalam skripsi ini, untuk itu saya dengan rendah hati mengharapkan saran dan kritik untuk perbaikan dalam skripsi ini. Motto saya adalah "*Apapun yang terjadi tetaplah terlihat diam, pada kenyataannya kita bisa melewati segala rintangan*".

Akhir kata, semoga skripsi ini dapat memberikan manfaat bagi saya maupun para pembaca dan dapat dijadikan referensi demi pengembangan ke arah yang lebih baik. Terima kasih.

Surabaya, 14 Juli 2022

Anisya Putri Amelia

ABSTRAK

Penelitian ini bertujuan untuk mengetahui pengaruh investasi dan inflasi terhadap pertumbuhan ekonomi di Kota Kediri Tahun 2011-2020. Metode analisis data yang digunakan dalam penelitian ini yaitu pendekatan statistik menggunakan aplikasi *Statistic Product and Service Solution (SPSS)*. Teknik analisis data dalam penelitian ini yaitu analisis regresi berganda, pengujian hipotesis, dan analisis koefisien determinasi (R^2). Jenis data yang digunakan dalam penelitian ini yaitu bersifat kuantitatif dan menggunakan sumber data sekunder.

Hasil dari penelitian ini menunjukkan bahwa variabel investasi dan inflasi secara simultan berpengaruh terhadap pertumbuhan ekonomi Kota Kediri. Sedangkan berdasarkan dari hasil uji t variabel investasi secara parsial berpengaruh positif signifikan terhadap pertumbuhan ekonomi Kota Kediri dan variabel inflasi secara parsial berpengaruh positif tetapi tidak signifikan terhadap pertumbuhan ekonomi Kota Kediri.

Kata Kunci: Investasi, Inflasi, Pertumbuhan Ekonomi, Kota Kediri.

ABSTRACT

This study aims to determine the effect of investment and inflation on economic growth in the City of Kediri in 2011-2020. The data analysis method used in this research is a statistical approach using the Statistical Product and Service Solution (SPSS). Data analysis techniques in this study are multiple regression analysis, hypothesis testing, and analysis of the coefficient of determination (R^2). The type of data used in this research is quantitative and uses secondary data sources.

The results of this study indicate that the variables of investment and inflation simultaneously affect the economic growth of Kediri City. Meanwhile, based on the results of the t-test, the investment variable partially has a significant positive effect on the economic growth of the City of Kediri and the inflation variable partially has a positive but not significant effect on the economic growth of the City of Kediri.

Keywords: Investment, Inflation, Economic Growth, City of Kediri.

RINGKASAN

Penelitian ini berjudul “Pengaruh Investasi dan Inflasi Terhadap Pertumbuhan Ekonomi Di Kota Kediri Tahun 2011-2020”. Penelitian ini bertujuan untuk mengetahui pengaruh investasi dan inflasi terhadap pertumbuhan ekonomi di Kota Kediri tahun 2011-2020. Metode analisis yang digunakan dalam penelitian ini adalah menggunakan analisis regresi berganda, jenis dan sumber data dalam penelitian ini adalah metode kuantitatif dengan data sekunder berupa *time series*.

Berdasarkan hasil analisis regresi linier berganda, data yang diolah dalam penelitian ini menunjukkan bahwa hasil uji F diperoleh $t_{hitung} 8,805 > F_{tabel} 4,74$ dan nilai signifikan $0,034 < 0,05$ maka H_0 ditolak dan H_a diterima, artinya variabel investasi dan inflasi secara simultan berpengaruh signifikan terhadap pertumbuhan ekonomi kota Kediri, berdasarkan hasil uji t variabel investasi diperoleh $t_{hitung} 4,016 > t_{tabel} 1,89458$ nilai signifikan $0,016 < 0,05$ maka H_0 ditolak dan H_a diterima, secara parsial investasi variabel berpengaruh positif signifikan terhadap pertumbuhan ekonomi kota Kediri, hasil uji t variabel Inflasi diperoleh nilai t hitung sebesar $2,684 < t_{tabel} 1,89458$ dan nilai signifikan sebesar $0,055 > 0,05$ artinya H_0 adalah diterima dan H_a ditolak, secara parsial variabel inflasi berpengaruh positif dan tidak signifikan terhadap Pertumbuhan Ekonomi Kota Kediri. Berdasarkan hasil Koefisien Determinasi (R^2) dinyatakan bahwa *R Square* 0,815, artinya pengaruh variabel bebas (X) terhadap terikat (Y) adalah 81,5%. Sedangkan sisanya ($100\% - 81,5\% = 18,5\%$) dipengaruhi oleh variabel lain atau faktor lain yang tidak diteliti dalam penelitian ini.

SUMMARY

This research is entitled "The Influence of Investment and Inflation on Economic Growth in the City of Kediri in 2011-2020". This study aims to determine the effect of investment and inflation on economic growth in the City of Kediri in 2011-2020. The analytical method used in this research is using multiple regression analysis, the types and sources of data in this study are quantitative methods with secondary data in the form of time series.

Based on the results of multiple linear regression analysis, the data processed in this study showed that the F test results obtained $a_{\text{calculated}} 8.805 > F_{\text{table}} 4.74$ and a significant value of $0.034 < 0.05$ then H_0 was rejected and H_a was accepted, meaning that investment and inflation variables simultaneously had an effect. significant to the economic growth of the city of Kediri, based on the results of the t-test of the investment variable, the $t_{\text{count}} 4.016 > t_{\text{table}} 1.89458$ significant value $0.016 < 0.05$ then H_0 is rejected and H_a is accepted, partially the investment variable has a significant positive effect on the economic growth of the city of Kediri, the results of the t-test of the Inflation variable obtained a t-count value of $2.684 < t_{\text{table}} 1.89458$ and a significant value of $0.055 > 0.05$ meaning H_0 is accepted and H_a is rejected, partially the inflation variable has a positive and insignificant effect on the Economic Growth of Kediri City. Based on the results of the Coefficient of Determination (R^2), it is stated that the R Square 0.815, meaning that the influence of the independent variable (X) on the dependent (Y) is 81.5%. While the rest ($100\% - 81.5\% = 18.5\%$) are influenced by other variables or other factors not examined in this study.

DAFTAR ISI

HALAMAN JUDUL	i
LEMBAR PENGESAHAN PEMBIMBING.....	iii
LEMBAR PENGESAHAN TIM PENGUJI	iv
SURAT PERNYATAAN ANTI PLAGIAT	v
SURAT PERNYATAAN PUBLIKASI	vi
KATA PENGANTAR.....	vii
ABSTRACT	x
RINGKASAN	xi
DAFTAR ISI.....	xiii
DAFTAR TABEL.....	xvi
DAFTAR LAMPIRAN	xvii
PENDAHULUAN.....	1
1.1. Latar Belakang	1
1.2. Rumusan Masalah	7
1.3. Tujuan Penelitian.....	7
1.4. Manfaat Penelitian.....	8
BAB II	9
KAJIAN PUSTAKA	9
2.1. Landasan Teori dan Penelitian Terdahulu	9
2.1.1 Landasan Teori	9
2.1.2 Penelitian Terdahulu.....	29
2.3 Kerangka Konseptual	44
2.4 Hipotesis.....	45
BAB III.....	47
METODE PENELITIAN	47
3.1 Desain Penelitian	47
3.2 Tempat dan Waktu Penelitian	47
3.3 Jenis dan Sumber Data	47
3.3.1 Jenis Data	47
3.3.2 Sumber Data.....	47
3.4 Populasi dan Sample	48
3.4.1 Populasi	48
3.4.2 Sample	48
3.5 Teknik Pengumpulan Data.....	48
3.6 Definisi Variabel dan Definisi Operasional	48
3.6.1 Definisi Variabel	48

3.6.2 Definisi Operasional.....	49
3.7 Proses Pengolahan Data	49
3.8 Metode Analisis Data	50
3.9 Teknik Pengujian Hipotesis dan Analisis Data	51
3.9.1 Pengujian Hipotesis.....	51
3.9.2 Koefisien Determinasi (R_2)	52
BAB IV	53
HASIL PENELITIAN DAN PEMBAHASAN.....	53
4.1 Gambaran Umum Objek Penelitian	53
4.1.1 Letak dan Kondisi Geografi Kota Kediri	53
4.1.2 Kondisi Demografis Kota Kediri	55
4.1.3 Kondisi Perekonomian Kota Kediri	56
4.2 Deskripsi Hasil Penelitian.....	57
4.2.1 Deskripsi Pertumbuhan Ekonomi Kota Kediri.....	57
4.2.2 Deskripsi Investasi Kota Kediri.....	58
4.2.3 Deskripsi Inflasi Kota Kediri.....	59
4.3 Analisis Data	60
4.3.1 Hasil Analisis Regresi	61
4.4 Hasil Pengujian Hipotesis	62
4.4.1 Uji Signifikansi Regresi Secara Simultan (Uji F)	62
4.4.2 Uji Signifikansi Regresi Secara Parsial (Uji t)	64
4.4.3 Koefesien Determinasi (R^2).....	65
4.5 Pembahasan Hasil Penelitian	66
4.5.1 Pengaruh Investasi dan Inflasi terhadap Pertumbuhan Ekonomi	66
4.5.2 Pengaruh Investasi terhadap Pertumbuhan Ekonomi	67
4.5.3 Pengaruh Inflasi terhadap Pertumbuhan Ekonomi	67
4.6 Implikasi Penelitian.....	68
4.7 Keterbatasan Penelitian	69
BAB V	71
PENUTUP	71
5.1 Kesimpulan	71
5.2 Saran	71
DAFTAR PUSTAKA	73
DAFTAR LAMPIRAN	75

DAFTAR GAMBAR

Gambar 2. 1 Kerangka Konseptual	44
Gambar 4. 1 Peta dan Batas Wilayah Kota Kediri	53
Gambar 4. 2 Pertumbuhan Ekonomi Kota Kediri Tahun 2011-2020.....	58
Gambar 4. 3 Persentase Realisasi Investasi Kota Kediri Tahun 2011-2020	59
Gambar 4. 4 Inflasi Kota Kediri Tahun 2011-2020	60

DAFTAR TABEL

Tabel 1. 1 Pertumbuhan Ekonomi Kota Kediri Tahun 2011-2020	3
Tabel 1. 2 Realisasi Investasi Kota Kediri Tahun 2011-2020	5
Tabel 1. 3 Inflasi Kota Kediri Tahun 2011-2020	6
Tabel 2. 1 Penelitian Terdahulu	29
Tabel 4. 1 Kecamatan berdasarkan Luas Wilayah Kota Kediri	54
Tabel 4. 2 Jumlah Penduduk Kota Kediri Berdasarkan Jenis Kelamin	55
Tabel 4. 3 PDRB Atas Dasar Harga Konstan Kota Kediri Tahun 2011-2020	56
Tabel 4. 4 Tabulasi Data Investasi, Inflasi, Pertumbuhan Ekonomi	61
Tabel 4. 5 Hasil Analisis Regresi Linier Berganda	61
Tabel 4. 6 Hasil Uji F	63
Tabel 4. 7 Hasil Uji t	65
Tabel 4. 8 Hasil Koefisien Determinasi (R^2)	66

DAFTAR LAMPIRAN

Lampiran 1. Data Tabulasi.....	75
Lampiran 2. Hasil Regresi Linier Berganda.....	75
Lampiran 3. Hasil Uji F (Simultan)	76
Lampiran 4. Hasil Uji t (Parsial)	76
Lampiran 5. Hasil Koefisien Determinasi (R^2)	77
Lampiran 6. Tabulasi F Tabel	77
Lampiran 7. Tabulasi t Tabel	78
Lampiran 8. Surat Ijin Penelitian DPMPTSP Kota Kediri.....	79
Lampiran 9. Surat Balasan Penelitian	80
Lampiran 10. Kartu Bimbingan	81
Lampiran 11. Hasil Turnitin.....	82