

SKRIPSI

**PENGARUH RASIO AKTIVITAS, *LEVERAGE*, LIKUIDITAS DAN
PROFITABILITAS TERHADAP NILAI PERUSAHAAN
(Studi Empiris pada Perusahaan Sub-Sektor Perbankan yang Terdaftar
di Bursa Efek Indonesia Periode 2019-2021)**



Oleh :

MOCHAMMAD YOVIE RIZALDO
NBI : 1211800169

**FAKULTAS EKONOMI DAN BISNIS
UNIVERSITAS 17 AGUSTUS 1945 SURABAYA
2022**

SKRIPSI

**PENGARUH RASIO AKTIVITAS, *LEVERAGE*, LIKUIDITAS DAN
PROFITABILITAS TERHADAP NILAI PERUSAHAAN**

**(Studi Empiris pada Perusahaan Sub-Sektor Perbankan yang Terdaftar
di Bursa Efek Indonesia Periode 2019-2021)**



Oleh :

Mochammad Yovie Rizaldo

1211800169

**FAKULTAS EKONOMI DAN BISNIS
UNIVERSITAS 17 AGUSTUS 1945 SURABAYA**

2022

**PENGARUH RASIO AKTIVITAS, *LEVERAGE*, LIKUIDITAS DAN
PROFITABILITAS TERHADAP NILAI PERUSAHAAN**

**(Studi Empiris pada Perusahaan Sub-Sektor Perbankan yang Terdaftar
di Bursa Efek Indonesia Periode 2019-2021)**

SKRIPSI

Diajukan untuk memenuhi persyaratan guna
mendapatkan Gelar Sarjana Ekonomi

Program Studi Manajemen
Fakultas Ekonomi dan Bisnis

Oleh :

Mochammad Yovie Rizaldo

1211800169

**FAKULTAS EKONOMI DAN BISNIS
UNIVERSITAS 17 AGUSTUS 1945 SURABAYA**

2022

LEMBAR PENGESAHAN SKRIPSI

Nama Lengkap : Mochammad Yovie Rizaldo
NBI : 1211800169
Fakultas : Ekonomi dan Bisnis
Program Studi : Manajemen
Judul Skripsi : PENGARUH RASIO AKTIVITAS, *LEVERAGE*,
LIKUIDITAS DAN PROFITABILITAS
TERHADAP NILAI PERUSAHAAN (Studi
Empiris pada Perusahaan Sub-Sektor Perbankan
yang Terdaftar di Bursa Efek Indonesia Periode
2019-2021)

Surabaya, 14 April 2022
Mengetahui / Menyetujui
Pembimbing



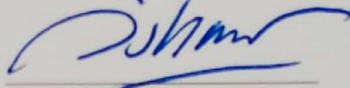


Dr. I. A. Sri Brahmayanti, MM
NPP : 0721066601

LEMBAR PENGESAHAN UJIAN SKRIPSI

Dipertahankan didepan sidang Dewan Penguji Skripsi Fakultas Ekonomi Dan Bisnis Universitas 17 Agustus 1945 Surabaya dan dinyatakan diterima untuk memenuhi syarat guna memperoleh gelar Sarjana Ekonomi pada tanggal 16 Juni 2022

TIM PENGUJI :

- | | | |
|-------------------------------------|-----------|---|
| 1. Dr. Ida Ayu Sri Brahmayanti, MM. | - Ketua |  |
| 2. Muhammad Yasin, SE., MM | - Anggota |  |
| 3. Drs. Ec. Istiono, MBA | - Anggota |  |

Mengesahkan

Fakultas Ekonomi Dan Bisnis Universitas 17 Agustus 1945 Surabaya

Dekan



SURAT PERNYATAAN ANTI PLAGIAT

Saya yang bertanda tangan di bawah ini :

1. Nama Lengkap : Mochammad Yovie Rizaldo
2. NBI : 1211800169
3. Fakultas : Ekonomi dan Bisnis
4. Program Studi : Manajemen
5. NIK (KTP) : 3517121303000001
6. Alamat Rumah (KTP) : Jl.Krida RT/RW 001/001,
Ds.Watudakon, Kec.Kesamben
Kab.Jombang

Dengan ini menyatakan skripsi saya yang berjudul :

Pengaruh Rasio Aktivitas, *Leverage*, Likuiditas dan Profitabilitas Terhadap Nilai Perusahaan (Studi Empiris pada perusahaan Sub-Sektor Perbankan yang Terdaftar di Bursa Efek Indonesia Periode 2019-2021).

Adalah benar-benar hasil rancangan, tulisan dan pemikiran saya sendiri, dan bukan merupakan hasil plagiat atau menyalin atau menyadur dari karya tulis ilmiah orang lain baik berupa Artikel, Skripsi, Tesis, maupun Disertasi.

Demikian surat pernyataan ini saya buat dengan sebenarnya, jika di kemudian hari ternyata terbukti bahwa Skripsi yang saya tulis adalah hasil Plagiat maka saya bersedia menerima sanksi apapun atas perbuatan saya dan bertanggung jawab secara mandiri tanpa ada sangkut pautnya dengan Dosen Pembimbing dan Kelembagaan Fakultas Ekonomi dan Bisnis Untag Surabaya.

Surabaya, 13 Juni 2022

Yang Membuat,



Mochammad Yovie Rizaldo



**LEMBAR PERNYATAAN PERSETUJUAN PUBLIKASI
KARYA ILMIAH UNTUK KEPENTINGAN AKADEMIS**

Sebagai sivitas akademik Universitas 17 Agustus 1945 Surabaya, Saya yang bertanda tangan di bawah ini:

Nama : Mochammad Yovie Rizaldo
Fakultas : Fakultas Ekonomi dan Bisnis
Program Studi : Manajemen
Jenis Karya : Skripsi

Demi perkembangan ilmu pengetahuan, saya meyetujui untuk memberikan kepada Badan Perpustakaan Universitas 17 Agustus 1945 Surabaya **Hak Bebas Royalti Noneklusif (Nonexclusive Royalty-Free Right)**, atas karya saya yang berjudul "PENGARUH RASIO AKTIVITAS, *LEVERAGE*, LIKUIDITAS DAN PROFITABILITAS TERHADAP NILAI PERUSAHAAN(Studi Empiris pada Perusahaan Sub-Sektor Perbankan yang Terdaftar di Bursa Efek Indonesia Periode 2019-2021)".

Dengan **Hak Bebas Royalti Noneklusif (Nonexclusive Royalty-Free Right)**, Badan Perpustakaan Universitas 17 Agustus 1945 Surabaya berhak menyimpan, mengalihkan media atau memformatkan, mengolah dalam bentuk pangkalan data (database), merawat, mempublikasikan karya ilmiah saya selama tetap tercantum.

Dibuat di : Universitas 17 Agustus 1945 Surabaya
Pada Tanggal : 31 Oktober 2022

Yang Menyatakan



(.....)
M. Yovie Rizaldo

KATA PENGANTAR

Puji syukur saya ucapkan kepada Tuhan Yang Maha Esa yang telah melimpahkan rahmat dan hidayah Nya sehingga saya diberikan kesempatan untuk melanjutkan pendidikan Program Sarjana Ekonomi dan menyelesaikan skripsi ini dengan penuh kebanggaan. Saya mengucapkan terima kasih kepada semua pihak yang telah membantu dan membimbing saya dalam menempuh pendidikan dan menyelesaikan skripsi ini. Ucapan terima kasih yang sebesar-besarnya saya tujukan kepada :

1. Dr. I. A. Sri Brahmayanti, MM. selaku pembimbing yang telah banyak memberikan pengarahan, bimbingan, dan tambahan ilmu serta wawasannya. Saya sangat berterima kasih atas waktu yang telah diberikan untuk membimbing, mengoreksi, serta memberikan saran dalam pelaksanaan penelitian dan penulisan skripsi ini. Terima kasih juga saya ucapkan karena telah banyak membantu kelancaran proses perkuliahan saya.
2. Dr. Mulyanto Nugroho, MM., CMA., CPAI. selaku Rektor Universitas 17 Agustus 1945 Surabaya, yang telah memberikan kesempatan kepada saya untuk menuntut ilmu dan menyelesaikan pendidikan Program Sarjana Ekonomi Manajemen di Fakultas Ekonomi dan Bisnis, Universitas 17 Agustus 1945 Surabaya.
3. Dr. H. Slamet Riyadi, M.Si., Ak., CA. selaku Dekan Fakultas Ekonomi dan Bisnis, Universitas 17 Agustus 1945 Surabaya, atas kesempatan dan fasilitas serta bimbingan yang telah diberikan kepada saya selama menempuh proses perkuliahan pada pendidikan Program Sarjana Ekonomi Manajemen di Fakultas Ekonomi dan Bisnis, Universitas 17 Agustus 1945 Surabaya.
4. Dr. Ulfi Pristiana, M.Si. selaku Kepala Program Studi Manajemen, Universitas 19 Agustus 1945 Surabaya, yang telah memberikan kesempatan kepada saya untuk boleh melaksanakan penelitian. Terima kasih juga saya ucapkan karena telah banyak membantu kelancaran proses perkuliahan saya.
5. Seluruh Bpk/Ibu Dosen dan Tim Penguji yang tidak bisa saya sebutkan satu per satu yang telah banyak mendukung dan membantu saya dari awal perkuliahan hingga ujian skripsi ini.
6. Seluruh Staff dan Karyawan Tata Usaha di Fakultas Ekonomi dan Bisnis Universitas 17 Agustus 1945 Surabaya, yang telah banyak

mendukung dan membantu saya dari awal perkuliahan hingga ujian skripsi ini.

7. Orang Tua tercinta yang telah memberi dukungan moril dan materil serta do'a, semangat, motivasi, kesempatan dan waktu sehingga penulis dapat menjalani proses perkuliahan di Fakultas Ekonomi dan Bisnis Universitas 17 Agustus 1945 Surabaya, hingga penulis dapat menyelesaikan skripsi ini dengan lancar dan sangat baik.
8. Adik tersayang Maritza Dwi Belva Agustin yang telah memberi dorongan motivasi kepada peneliti selama penulisan skripsi.
9. Partner penulis Rury Masruroh yang telah memberikan dukungan, kasih sayang, perhatian, kesabaran, doa, dan pengorbanan kepada penulis.
10. Teman teman seperjuangan skripsi khususnya kelas pagi dan sore manajemen Angkatan 2018 Universitas 17 Agustus 45 Surabaya.
11. Semua pihak yang tidak dapat penulis sebutkan satu persatu yang telah telah membantu penulis dalam penyusunan skripsi ini.

Dengan segala kelebihan serta kekurangan yang ada, saya menyadari bahwamasih banyak cacat cela dalam skripsi ini dan saya terbuka menerima saran dankritik untuk perbaikan. Motto saya adalah *"Hiduplah untuk memberi yang sebanyak-banyaknya, bukan untuk menerima yang sebanyak-banyaknya"*.- *Andrea Hirata -"*

Akhir kata, semoga skripsi ini dapat memberikan manfaat bagi saya dan parapembaca. Terima kasih.

Surabaya, 13 Juni 2022

Mochammad Yovie Rizaldo

RINGKASAN

Nilai Perusahaan dapat dipengaruhi oleh berbagai faktor, seperti rasio aktivitas, *leverage*, likuiditas dan profitabilitas. Pada perusahaan sub-sektor perbankan nilai perusahaan mengalami penurunan dan kenaikan, penurunan dan kenaikan ini terjadi akibat faktor internal dan eksternal perusahaan. Maka dari itu penelitian ini bertujuan untuk mengetahui dan menganalisis pengaruh rasio aktivitas, *leverage*, likuiditas dan profitabilitas terhadap nilai perusahaan pada perusahaan yang terdaftar di Bursa Efek Indonesia periode 2019-2021. Hipotesis dalam penelitian ini yaitu (1) Rasio aktivitas berpengaruh terhadap nilai perusahaan (2) *Leverage* berpengaruh terhadap nilai perusahaan (3) Likuiditas berpengaruh terhadap nilai perusahaan (4) Profitabilitas berpengaruh terhadap nilai perusahaan.

Metode yang digunakan dalam penelitian ini yaitu kausalitas dengan pendekatan kuantitatif. Jenis dan sumber data penelitian ini menggunakan jenis data kuantitatif dan menggunakan sumber data sekunder. Populasi dalam penelitian ini adalah perusahaan sub-sektor perbankan yang terdaftar di Bursa Efek Indonesia yang terdiri dari 47 perusahaan, dalam penentuan sampel menggunakan metode purposive sampling yaitu pengambilan sampel dengan kriteria tertentu. Pada penelitian ini diperoleh sampel 12 perusahaan dari 47 perusahaan. Teknik pengambilan data penelitian menggunakan dokumentasi dan studi kepustakaan. Metode analisis data yang digunakan dalam penelitian ini adalah analisis linier berganda berbasis data panel dan dibantu dengan software statistik Eviews 10.

Berdasarkan hasil penelitian diperoleh persamaan regresi linier berganda $PBV_t = 1,830776 + (0,091627) TATO_{it} + (0,008480) DER_{it} + (-1,326040) CR_{it} + (-3,419333) ROE_{it} + \epsilon_{it}$. Berdasarkan hasil uji-t dalam penelitian ini menunjukkan bahwa variabel aktivitas (TATO) dengan nilai signifikansi $0,0514 > 0,05$, dapat dinyatakan bahwa H1 ditolak. Variabel *leverage* (CR) dengan nilai signifikansi $0,9304 < 0,05$, dapat dinyatakan bahwa H2 ditolak. Variabel likuiditas (DER) menghasilkan nilai signifikansi $0,0078 > 0,05$, dapat dinyatakan bahwa H3 diterima. Variabel profitabilitas (ROE) dengan nilai signifikansi $0,0000 > 0,05$, dapat dinyatakan H4 diterima. Hasil dari koefisien determinasi (R²) menunjukkan nilai sebesar 0,824 atau 82,4% yang berarti keseluruhan variabel bebas (TATO, DER, CR dan ROE) dapat menjelaskan variabel nilai perusahaan sebesar 82,4% sedangkan sisanya 13,6% dijelaskan oleh variabel lain yang tidak diteliti.

Berdasarkan hasil penelitian mengenai pengaruh rasio aktivitas, *leverage*, likuiditas dan profitabilitas terhadap nilai perusahaan pada sub-sektor perbankan yang terdaftar di Bursa Efek Indonesia (BEI) periode 2019-2021, maka dapat ditarik

kesimpulannya adalah Aktivitas berpengaruh positif dan tidak signifikan terhadap nilai perusahaan, *Leverage* berpengaruh positif dan tidak signifikan terhadap nilai perusahaan, Likuiditas berpengaruh negatif dan signifikan terhadap nilai perusahaan, Likuiditas berpengaruh negatif dan signifikan terhadap nilai perusahaan. Saran bagi peneliti selanjutnya yaitu menambah variabel lain diluar variabel penelitian ini, menambahkan sampel dan periode penelitian, Bagi investor agar mempertimbangkan aspek dan rasio lain diluar variabel penelitian ini sebab investor dapat menentukan nilai perusahaan yang baik.

SUMMARY

Firm value can be influenced by various factors, such as activity ratios, leverage, liquidity and profitability. In the sub-sector of banking companies, the value of the company decreased and increased, this decrease and increase occurred due to internal and external factors of the company. Therefore, this study aims to determine and analyze the effect of activity ratios, leverage, liquidity and profitability on firm value in companies listed on the Indonesia Stock Exchange for the 2019-2021 period. The hypotheses in this study are (1) the activity ratio has an effect on firm value (2) Leverage has an effect on firm value (3) Liquidity has an effect on firm value (4) Profitability has an effect on firm value.

The method used in this study is causality with a quantitative approach. Types and sources of data this research uses quantitative data types and uses secondary data sources. The population in this research is the banking sub-sector companies listed on the Indonesia Stock Exchange which consist of 47 companies, in finding samples using the purposive sampling method, namely taking samples with certain criteria, in this study obtained a sample of 12 companies from 47 companies. Research data collection techniques use documentation and literature study. The data analysis method used in this study is linear multiple analysis of panel data and assisted by statistical software Eviews 10.

Results Based on the research, the multiple linear regression equation $PBV_t = 1.830776 + (0.091627) TATO_{it} + (0.008480) DER_{it} + (-1.326040) CR_{it} + (-3.419333) ROE_{it} + it$. Based on the results of the t-test in this study showed that the activity variable (TATO) with a significance value of $0.0514 > 0.05$, it can be stated that H1 is rejected. Leverage variable (CR) with a significance value of $0.9304 < 0.05$, it can be stated that H2 is rejected. The liquidity variable (DER) produces a significance value of $0.0078 > 0.05$, it can be stated that H3 is accepted. The profitability variable (ROE) with a significance value of $0.0000 > 0.05$, it can be stated that H4 is accepted. The results of the coefficient of determination (R²) shows a value of 0.824 or 82.4%, which means that the total independent variables (TATO, DER, CR and ROE) can explain the firm value of 82.4% while the remaining 13.6% is explained by other variables not examined.

Based on research on the effect of activity ratios, leverage, liquidity and profitability on firm value in the banking sub-sector listed on the Indonesia Stock Exchange (IDX) for the 2019-2021 period, it can be concluded that activity has a positive and insignificant effect on firm value, Leverage positive and insignificant

effect on firm value, liquidity has a negative and significant effect on firm value, liquidity has a negative and significant effect on firm value, consider other aspects and ratios outside of this research variable because investors can determine a good company value.

PENGARUH RASIO AKTIVITAS, *LEVERAGE*, LIKUIDITAS DAN PROFITABILITAS TERHADAP NILAI PERUSAHAAN

(Studi Empiris pada Perusahaan Sub-Sektor Perbankan yang Terdaftar di Bursa Efek Indonesia Periode 2019-2021)

ABSTRAK

Tujuan dari penelitian ini adalah untuk mengetahui pengaruh rasio aktivitas, *leverage*, likuiditas dan profitabilitas terhadap nilai perusahaan pada perusahaan sub-sektor perbankan yang terdaftar di Bursa Efek Indonesia pada tahun 2019-2021. Price to Book Value digunakan sebagai ukuran nilai perusahaan sebagai variabel dependen, sedangkan rasio aktivitas, *leverage*, likuiditas dan profitabilitas sebagai variabel independen.

Penelitian ini merupakan jenis penelitian kausalitas dengan metode pendekatan kuantitatif, yang dianalisis dengan menggunakan regresi linier berganda berbasis data panel. Populasi dari penelitian ini adalah perusahaan sub-sektor keuangan yang terdaftar di Bursa Efek Indonesia (BEI) tahun 2019-2021. Sampel ditentukan menggunakan metode purposive sampling. Jumlah sampel yang digunakan sebanyak 12 perusahaan sub-sektor perbankan, sehingga total sampel dalam penelitian ini sebanyak 36 observasi.

Hasil penelitian menunjukkan bahwa aktivitas dan *leverage* berpengaruh positif dan tidak signifikan terhadap nilai perusahaan, sedangkan likuiditas dan profitabilitas berpengaruh negative dan signifikan terhadap nilai perusahaan sub-sektor perbankan yang terdaftar di Bursa Efek Indonesia (BEI) pada periode 2019-2021

Kata Kunci : nilai perusahaan, aktivitas, *leverage*, likuiditas dan profitabilitas

THE INFLUENCE OF ACTIVITY RATIO, LEVERAGE, LIQUIDITY AND PROFITABILITY ON FIRM VALUE

(Empirical Study on Banking Sub-Sector Companies Listed on the Indonesia Stock Exchange for the Period 2019-2021)

ABSTRACT

The purpose of this study was to determine the effect of activity ratios, leverage, liquidity and profitability on firm value in banking sub-sector companies listed on the Indonesia Stock Exchange in 2019-2021. Price to Book Value is used as a measure of firm value as the dependent variable, while the ratio of activity, leverage, liquidity and profitability as independent variables.

This research is a type of causality research with a quantitative approach method, which is analyzed using multiple linear regression based on panel data. The population of this study is the financial sub-sector companies listed on the Indonesia Stock Exchange (IDX) in 2019-2021. The sample was determined using purposive sampling method. The number of samples used were 12 companies in the banking sub-sector, so that the total sample in this study was 36 observations.

The results show that activity and leverage have a positive and insignificant effect on firm value, while liquidity and profitability have a negative and significant impact on the value of the banking sub-sector companies listed on the Indonesia Stock Exchange (IDX) in the 2019-2021 period.

Keywords: *firm value, activity, leverage, liquidity and profitability*

DAFTAR ISI

COVER LUAR	i
COVER DALAM.....	ii
LEMBAR PENGESAHAN SKRIPSI.....	iii
LEMBAR PENGESAHAN UJIAN SKRIPSI	iv
SURAT PERNYATAAN ANTI PLAGIAT	v
LEMBAR PERNYATAAN PERSETUJUAN PUBLIKASI.....	vi
KATA PENGANTAR.....	vii
RINGKASAN	ix
<i>SUMMARY</i>	xi
ABSTRAK	xiii
<i>ABSTRACT</i>	xiv
DAFTAR ISI	xv
DAFTAR TABEL	xx
DAFTAR GAMBAR	xxi
DAFTAR LAMPIRAN	xxii
BAB I	1
PENDAHULUAN.....	1
1.1 Latar Belakang Masalah.....	1
1.2 Rumusan Masalah	5
1.3 Tujuan Penelitian.....	5
1.4 Manfaat Penelitian.....	6
BAB II	7
TINJAUAN PUSTAKA	7
2.1 Landasan Teori	7
2.1.1 Manajemen Keuangan.....	7
2.1.1.1 Pengertian Manajemen Keuangan.....	7
2.1.1.2 Fungsi Manajemen Keuangan	8

2.1.1.3	Tujuan Manajemen Keuangan.....	9
2.1.2	Laporan Keuangan	10
2.1.2.1	Pengertian Laporan Keuangan	10
2.1.2.2	Tujuan Laporan Keuangan	10
2.1.3	Nilai Perusahaan.....	11
2.1.4	Rasio Aktivitas	13
2.1.4.1	Total Asset Turnover.....	13
2.1.4.2	Inventory Turnover.....	13
2.1.5	<i>Leverage</i>	14
2.1.5.1	Debt Ratio	14
2.1.5.2	Debt-to-Equity Ratio	14
2.1.5.3	Time Interest Earned Ratio.....	14
2.1.5.4	Cash Coverage Ratio	15
2.1.6	Likuiditas.....	15
2.1.6.1	Current Ratio (Rasio Lancar)	16
2.1.6.2	Quick Ratio (Rasio Cepat)	16
2.1.6.3	Cash Ratio (Rasio Kas)	16
2.1.7	Profitabilitas	16
2.1.7.1	Return on Asset (ROA)	17
2.1.7.2	Return on Equity (ROE).....	17
2.1.7.3	Net Profit Margin (NPM)	17
2.1.7.4	Earnings Per Share (EPS).....	17
2.2	Penelitian Terdahulu	18
2.3	Hubungan Antar Variabel	22
2.4	Kerangka Konseptual	23
2.5	Hipotesis.....	24
BAB III	25
METODE PENELITIAN	25
3.1	Desain Penelitian.....	25

3.2	Tempat dan Waktu Penelitian	25
3.2.1	Tempat Penelitian	25
3.2.2	Waktu Penelitian	25
3.3	Jenis dan Sumber Data	25
3.4	Populasi dan Sampel	26
3.4.1	Populasi	26
3.4.2	Sampel	26
3.5	Teknik Pengumpulan Data	27
3.6	Definisi Variabel dan Operasional	28
3.6.1	Variabel Bebas	28
3.6.2	Variabel Terikat	29
3.7	Proses Pengolahan Data	29
3.8	Metode Analisis Data dan Analisis Data	29
3.8.1	Analisis Statistik Deskriptif	30
3.8.2	Metode Pemilihan Model Regresi DataPanel	30
3.8.2.1	Chow Test (UjiChow)	30
3.8.2.2	Hausman Test (UjiHausman)	30
3.8.3	Uji AsumsiKlasik	31
3.8.3.1	Uji Normalitas	31
3.8.3.2	Uji Multikolinearitas	31
3.8.3.3	Uji Heteroskedastisitas	32
3.8.3.2	Uji Korelasi	32
3.8.4	Metode Estimasi Regresi DataPanel	33
3.8.4.1	Common Effect Model(CEM)	33
3.8.4.2	Fixed Effect Model (FEM)	33
3.8.4.3	Random Effect Model(REM)	33
3.8.5	Analisis Regresi Data Panel	33
3.8.6	Analisis Koefisien Determinasi(R^2)	34
3.9	Teknik Pengujian Hipotesis	34

3.9.1	Uji Parsial (Ujit)	35
3.9.2	Uji Kelayakan Model (UjiF)	35
BAB IV		37
HASIL DAN PEMBAHASAN		37
4.1	Deskripsi Objek Penelitian	37
4.2	Analisis Statistik Deskriptif	38
4.3	Uji Asumsi Klasik	40
4.3.1	Uji Multikolinieritas	40
4.3.2	Uji Heterokedasitas	41
4.3.3	Uji Korelasi	42
4.4	Model Regresi Data Panel	43
4.4.1	Common Effect Model (CEM)	43
4.4.2	Fixed Effect Model (FEM)	44
4.4.3	Random Effect Model (REM)	45
4.5	Metode Pemilihan Model Regresi Data Panel	46
4.5.1	Chow Test (Common Effect vs Fixed Effect)	46
4.5.2	Hausman Test (Fixed Effect vs Random Effect)	47
4.6	Analisis Regresi Data Panel	47
4.7	Uji Hipotesis	49
4.7.1	Uji Parsial (Uji t)	49
4.7.2	Uji Koefisien Determinasi (R^2)	50
4.8	Pembahasan	51
4.8.1	Analisis Pengaruh Aktivitas Terhadap Nilai Perusahaan	51
4.8.2	Analisis Pengaruh Leverage Terhadap Nilai Perusahaan	51
4.8.3	Analisis Pengaruh Likuiditas Terhadap Nilai Perusahaan	52
4.8.4	Analisis Pengaruh Profitabilitas Terhadap Nilai Perusahaan	52
4.9	Implikasi Penelitian	53
4.9.1	Implikasi Teoritis	53
4.9.2	Implikasi Praktis	54

4.10 Keterbatasan Penelitian.....	54
BAB V.....	57
PENUTUP.....	57
5.1 Simpulan.....	57
5.2 Saran.....	57
DAFTAR PUSTAKA.....	59
LAMPIRAN.....	63

DAFTAR TABEL

Tabel 1.1 Perbandingan Price to Book Value Sektor Keuangan 2019-2021.....	4
Tabel 3.1 Sampel Penelitian.....	27
Tabel 4.1 Perhitungan Jumlah Sampel Perusahaan.....	37
Tabel 4.2 Sejarah Singkat Perusahaan.....	38
Tabel 4.3 Hasil Uji Analisis Statistik Deskriptif.....	39
Tabel 4.4 Hasil Uji Multikolinieritas.....	40
Tabel 4.5 Hasil Uji Heteroskedastisitas.....	41
Tabel 4.6 Hasil Uji Auto Korelasi.....	42
Tabel 4.7 Hasil Uji Cross Dependence.....	42
Tabel 4.8 Hasil Uji Regresi Common Effect Model.....	43
Tabel 4.9 Hasil Uji Regresi Fixed Effect Model.....	44
Tabel 4.10 Hasil Uji Regresi Random Effect Model.....	45
Tabel 4.11 Hasil Uji Chow.....	46
Tabel 4.12 Hasil Hausman.....	47
Tabel 4.13 Hasil Uji Regresi Data Panel.....	48
Tabel 4.14 Hasil Uji Koefisien Determinasi.....	50

DAFTAR GAMBAR

Gambar 1.1 Fenomena indeks keuangan terhadap IHSG periode 2019-2021	3
Gambar 1.2 Fenomena <i>price book value</i> pada perusahaan sub-sektor perbankan periode 2019-2021.....	4
Gambar 2.1 Kerangka Konseptual Pengaruh Aktivitas, <i>Leverage</i> , Likuiditas dan Profitabilitas Terhadap Nilai Perusahaan	23

DAFTAR LAMPIRAN

Lampiran 1 Kartu Bimbingan Skripsi	63
Lampiran 2 Hasil Perhitungan Price Book Value Periode 2019-2021	64
Lampiran 3 Hasil Perhitungan Total Asset Turnover Periode 2019-2021	65
Lampiran 4 Hasil Perhitungan Debt to Equity Ratio Periode 2019-2021	66
Lampiran 5 Hasil Perhitungan Current Ratio Periode 2019-2021	67
Lampiran 6 Hasil Perhitungan Return On Equity Periode 2019-2021	68
Lampiran 7 Analisis Statistik Deskriptif	69
Lampiran 8 Hasil Uji Normalitas	70
Lampiran 9 Hasil Uji Multikolinieritas	70
Lampiran 10 Hasil Uji Heteroskedasitas	71
Lampiran 11 Hasil Uji Autokorelasi	72
Lampiran 12 Hasil Uji Regresi Data Panel Common Effect Model	73
Lampiran 13 Hasil Uji Regresi Data Panel Fixed Effect Model	74
Lampiran 14 Hasil Uji Regresi Data Panel Random Effect Model.....	75
Lampiran 15 Hasil Uji Chow.....	76
Lampiran 16 Hasil Uji Hausman	76
Lampiran 17 Hasil Uji Regresi Berbasis Data Panel.....	77
Lampiran 18 Hasil Uji Turnitin.....	78