

LAMPIRAN

LAMPIRAN 1
KATA PENGANTAR SKALA *GOOGLE FORM*

Halo!

Perkenalkan, nama saya Surya Jaya Purnama Putra mahasiswa S1 jurusan psikologi di Universitas 17 Agustus 1945 Surabaya. Saat ini, saya sedang melakukan penelitian untuk memenuhi tugas akhir skripsi sebagai salah satu syarat kelulusan. Dengan ini, saya mohon kesediaan teman-teman untuk meluangkan waktu serta berpartisipasi dalam penelitian saya.

Adapun kriteria yang memenuhi syarat dan ketentuan untuk menjadi responden dalam penelitian ini adalah sebagai berikut :

1. Laki-Laki
2. Berusia 12-17 tahun
3. Bertempat tinggal di wilayah Kecamatan Gubeng Kota Surabaya

Data identitas serta jawaban yang teman-teman berikan akan saya jaga kerahasiannya dan hanya digunakan untuk keperluan penelitian saja. Penelitian ini bukanlah sebuah tes, sehingga jawaban dari teman-teman tidak ada yang salah. Oleh karena itu, dimohon untuk memberikan jawaban yang paling sesuai dengan kondisi teman-teman yang sebenarnya.

Untuk mengapresiasi teman-teman yang sudah bersedia mengisi skala penelitian ini, peneliti akan memberikan reward berupa saldo (ovo/dana/gopay/linkaja/ shopeepay/pulsa) sebesar Rp.10.000 bagi setiap orang yang telah bersedia menjadi responden dalam penelitian ini. Peneliti akan menghubungi teman-teman melalui nomor WhatsApp yang sudah dicantumkan, maka pastikan nomor WhatsApp yang teman-teman tulis sudah benar.

Saya ucapkan terima kasih banyak kepada teman-teman yang telah meluangkan waktunya untuk berpartisipasi dalam penelitian ini.

Salam Hormat,

Surya Jaya Purnama Putra

IDENTITAS RESPONDEN

Nama Samaran :

Usia :

No. WhatsApp :

LAMPIRAN 2
SKALA KECENDERUNGAN PELECEHAN SEKSUAL

PETUNJUK PENGISIAN :

SS : Sangat Sesuai

S : Sesuai

TS : Tidak Sesuai

STS : Sangat Tidak Sesuai

Tidak ada jawaban benar atau salah, maka pilihlah jawaban yang paling sesuai dengan diri teman-teman.

NO.	PERNYATAAN	JAWABAN			
		SS	S	TS	STS
1.	Jika ada perempuan seksi lewat di depan saya maka saya akan bersiul padanya				
2.	Saya akan memberikan lelucon jorok tentang tubuh perempuan untuk meramaikan suasana				
3.	Saya akan menarik pakaian teman saya sebagai candaan bagi teman-teman yang lain				
4.	Membuka alat kelamin di depan umum adalah hal biasa bagi saya				
5.	Saya akan menepuk pantat perempuan saat mengajaknya berbicara				
6.	Jika saya tertarik pada seorang perempuan maka saya akan menyentuh bagian sensitif tubuhnya				
7.	Saya senang mengajak berciuman teman agar lebih akrab				
8.	Meskipun perempuan itu menolak, saya tetap mengajak untuk berpelukan				
9.	Saya menghormati siapa saja walaupun ada perempuan seksi lewat di depan saya				
10.	Bercanda dengan lelucon jorok tubuh wanita adalah hal yang saya hindari				
11.	Menarik pakaian teman lawan jenis adalah hal yang tidak sopan untuk saya lakukan				
12.	Jika saya tertarik pada perempuan maka saya akan menjaga kehormatannya				

13.	Setiap kali saya mengajak berbicara teman maka saya akan memanggilnya dengan nama yang baik				
14.	Jika saya merasa gemas pada tubuh seorang perempuan maka saya akan mengatakannya dengan cara yang baik				
15.	Saya akan menjaga perilaku saya untuk tidak melecehkan perempuan				
16.	Saya akan menghindari saat ada obrolan tentang menggoda perempuan				
17.	Saya berani menyentuh payudara perempuan saat di tempat gelap				
18.	Saya akan menempelkan alat vital saya pada pantat wanita ketika berada di bus ramai penumpang				
19.	Saya akan mencari kesempatan untuk mencolek pantat perempuan jika sedang berada di tempat gelap				
20.	Saya akan cium perempuan di setiap ada kesempatan				
21.	Jika ada perempuan sedang berjalan sendirian timbul keinginan saya untuk mencolek pantat perempuan tersebut				
22.	Saya akan menggesekkan alat vital saya pada pantat perempuan ketika berada di posisi antrian				
23.	Ketika saya bertemu dengan teman perempuan, saya langsung mencium pipi kanan kirinya				
24.	Ketika bertatapan dengan perempuan meski belum saya kenal, saya akan memainkan mata saya padanya				
25.	Saya akan tunjukkan alat vital saya ketika melihat perempuan-perempuan sedang bergerombol di tempat sepi				
26.	Saya akan mengajak kencan teman lawan jenis saya ketika berada di tempat yang sepi				
27.	Jika sedang berdua dengan perempuan di tempat yang sepi, saya berusaha menahan diri untuk tidak menyentuhnya meskipun hasrat seksual				

	saya meningkat				
28.	Saat berada di tempat keramaian maka saya akan menjaga jarak dengan lawan jenis				
29.	Meskipun berada di tempat gelap dengan seorang perempuan, tak ada sedikitpun niat untuk menciumnya				
30.	Ketika melihat perempuan seksi berjalan sendirian di tempat sepi, saya akan bersikap sewajarnya saja				
31.	Jika ada perempuan sedang sendirian di jalanan maka saya akan menyuruhnya untuk berhati-hati				
32.	Saat sedang di antrian saya menghindari bersentuhan dengan orang lain				
33.	Jika di suatu tempat saya bertemu dengan teman perempuan, saya akan menyapanya dengan sopan				
34.	Jika di cafe saya bertatap dengan perempuan seksi maka saya akan memalingkan wajah saya				
35.	Saat menemui teman lawan jenis yang sedang beraktivitas maka saya akan menyapanya dengan sopan				
36.	Meskipun ada kesempatan hanya dengan seorang perempuan, saya menghindari hubungan seksual tanpa ikatan pernikahan				

LAMPIRAN 3
SKALA INTENSITAS PENGGUNAAN MEDIA SOSIAL

PETUNJUK PENGISIAN :

SS : Sangat Sesuai

S : Sesuai

TS : Tidak Sesuai

STS : Sangat Tidak Sesuai

Tidak ada jawaban benar atau salah, maka pilihlah jawaban yang paling sesuai dengan diri teman-teman.

NO.	PERNYATAAN	JAWABAN			
		SS	S	TS	STS
1.	Saya membuka konten pornografi di media sosial lebih dari 4 kali dalam sehari				
2.	Dalam seminggu saya bisa membuka konten pornografi di media sosial lebih dari 28 kali				
3.	Saya lihat foto-foto perempuan seksi di media sosial di setiap ada waktu luang				
4.	Saya merasa gelisah bila dalam seminggu saya tidak membuka video-video perempuan seksi di medsos				
5.	Pikiran terasa tak tenang sebelum membuka video hubungan seksual artis seksi di media sosial				
6.	Setiap hari saya melihat video perempuan seksi berjoget di media sosial				
7.	Saya membuka konten pornografi di media sosial kurang dari 4 kali dalam sehari				
8.	Dalam seminggu saya hanya membuka konten pornografi di media sosial kurang dari 28 kali				
9.	Saya menghindari membuka foto-foto perempuan seksi di media sosial dalam kehidupan saya sehari-hari				
10.	Hidup saya terasa tenang meski tidak membuka video-video perempuan seksi di media sosial				
11.	Saya tidak membuka video hubungan seksual artis seksi di media sosial				

12.	Saya tidak tertarik untuk melihat video perempuan seksi berjoget di media sosial				
13.	Saya menghabiskan waktu lebih dari 3 jam dalam sehari untuk melihat konten pornografi di medsos				
14.	Dalam seminggu saya menghabiskan waktu lebih dari 21 jam untuk membuka konten pornografi di medsos				
15.	Saya bisa menghabiskan waktu berjam-jam untuk membuka video perempuan berjoget di media sosial				
16.	Saya akan berhenti melihat video porno di medsos sampai saya benar-benar merasa puas				
17.	Saya akan berhenti melihat video porno di medsos jika saya sudah merasa bosan				
18.	Meskipun hanya beberapa menit, saya usahakan untuk melihat foto-foto perempuan berpakaian minim di medsos sebelum tidur				
19.	Saya menghabiskan waktu untuk membuka konten pornografi di medsos kurang dari 3 jam dalam sehari				
20.	Dalam seminggu saya menghabiskan waktu kurang dari 21 jam untuk membuka konten pornografi di medsos				
21.	Menghabiskan waktu berjam-jam membuka video perempuan berjoget di medsos, bukanlah kebiasaan saya				
22.	Saya akan tolak ajakan teman untuk melihat video porno di media sosial				
23.	Saya tidak pernah melihat video porno di medsos ketika sudah waktunya tidur di malam hari				
24.	Saya menghindari mengunjungi foto-foto perempuan berpakaian minim di medsos meskipun hanya 1 menit				

LAMPIRAN 4
SCREENSHOT SKALA GOOGLE FORM



Skala Penelitian Skripsi

Halo!

Perkenalkan, nama saya Surya Jaya Purnama Putra mahasiswa S1 jurusan psikologi di Universitas 17 Agustus 1945 Surabaya. Saat ini, saya sedang melakukan penelitian untuk memenuhi tugas akhir skripsi sebagai salah satu syarat kelulusan. Dengan ini, saya mohon kesediaan teman-teman untuk meluangkan waktu serta berpartisipasi dalam penelitian saya.

Adapun kriteria yang memenuhi syarat dan ketentuan untuk menjadi responden dalam penelitian ini adalah sebagai berikut :

1. Laki-Laki
2. Berusia 12-17 tahun
3. Bertempat tinggal di wilayah Kecamatan Gubeng Kota Surabaya

Data identitas serta jawaban yang teman-teman berikan akan saya jaga kerahasiannya dan hanya digunakan untuk keperluan penelitian saja. Penelitian ini bukanlah sebuah tes, sehingga jawaban dari teman-teman tidak ada yang salah. Oleh karena itu, dimohon untuk memberikan jawaban yang paling sesuai dengan kondisi teman-teman yang sebenarnya.

Untuk mengapresiasi teman-teman yang sudah bersedia mengisi skala penelitian ini, peneliti akan memberikan reward berupa saldo (ovo/dana/gopay/linkaja/shopeepay/pulsa) sebesar Rp.10.000 bagi setiap orang yang telah bersedia menjadi responden dalam penelitian ini. Peneliti akan menghubungi teman-teman melalui nomor WhatsApp yang sudah dicantumkan, maka pastikan nomor WhatsApp yang teman-teman tulis sudah benar.

Saya ucapkan terima kasih banyak kepada teman-teman yang telah meluangkan waktunya untuk berpartisipasi dalam penelitian ini.

Salam Hormat,
Surya Jaya Purnama Putra

Nama Samaran (inisial) *

Jawaban Anda _____

Usia *

Pilih ▼

Nomor WhatsApp Aktif *

Jawaban Anda _____

Informed Consent
Kebersediaan teman-teman untuk menjadi subjek penelitian

Bersedia menjadi subjek dalam penelitian ini? *

Iya

Tidak

[Kembali](#) [Berikutnya](#) [Kosongkan formulir](#)

Jangan pernah mengirimkan sandi melalui Google Formulir.

Konten ini tidak dibuat atau didukung oleh Google. [Laporkan Penyalahgunaan](#) - [Persyaratan Layanan](#) - [Kebijakan Privasi](#)

Google Formulir

LAMPIRAN 6

TABULASI DATA INTENSITAS PENGGUNAAN MEDIA SOSIAL

NO. AITEM	1	2	3	4	5	6	7	8	9	10	11	12	13	14	15	16	17	18	19	20	21	22	23	24	TOTAL
JENIS AITEM	F	F	F	F	F	F	UF	UF	UF	UF	UF	UF	F	F	F	F	F	F	UF	UF	UF	UF	UF	UF	
Subyek 1	3	3	3	3	3	3	3	3	3	3	3	3	3	3	3	3	3	3	3	3	3	4	3	3	73
Subyek 2	4	4	4	3	4	4	4	4	4	3	4	4	4	4	4	4	4	4	4	4	4	4	4	4	94
Subyek 3	4	4	4	3	4	4	4	4	4	3	4	4	4	4	4	4	4	4	4	4	4	4	4	4	94
Subyek 4	3	3	3	3	3	3	3	3	3	3	3	3	3	3	3	3	3	3	3	3	3	3	3	3	72
Subyek 5	1	1	3	1	1	1	4	4	2	1	1	1	1	1	1	1	1	1	1	4	4	2	2	1	42
Subyek 6	1	1	2	1	1	3	4	4	3	1	3	3	1	1	3	1	1	2	4	1	2	1	3	3	50
Subyek 7	3	3	4	3	2	4	3	3	2	3	3	3	3	3	3	3	4	2	3	3	3	3	2	3	71
Subyek 8	4	4	4	3	3	4	4	4	3	3	3	4	4	4	4	3	4	3	4	4	4	4	4	4	89
Subyek 9	4	4	4	3	3	4	3	3	4	3	3	4	4	4	4	3	4	3	3	3	4	4	3	3	84
Subyek 10	4	4	4	3	3	4	3	3	4	3	3	4	4	4	4	3	4	4	3	3	4	4	4	4	87
Subyek 11	4	4	4	3	3	4	4	4	4	3	3	4	4	4	4	3	4	3	4	4	4	4	3	4	89
Subyek 12	4	4	4	3	3	4	3	3	4	3	3	4	4	4	4	3	4	3	3	3	4	4	3	4	85
Subyek 13	3	2	3	2	2	3	3	2	3	2	3	3	2	2	3	3	3	3	2	2	3	3	3	3	63
Subyek 14	2	2	2	2	2	3	2	2	2	2	3	2	2	2	3	3	2	2	2	3	3	3	3	3	57
Subyek 15	3	3	3	3	3	4	3	3	3	3	3	4	4	4	4	3	4	3	3	3	3	4	3	4	80
Subyek 16	4	4	4	3	3	4	3	4	4	3	3	4	4	4	4	3	4	3	3	4	3	3	3	4	85
Subyek 17	4	4	4	3	3	4	3	4	4	3	3	4	4	4	4	3	4	3	3	4	4	4	3	4	87
Subyek 18	4	4	4	3	3	4	3	3	3	3	3	4	4	4	4	3	4	3	3	3	4	3	3	4	83
Subyek 19	4	4	4	3	3	4	3	3	4	3	3	4	4	4	4	3	4	3	3	3	4	3	3	4	84
Subyek 20	4	4	4	3	3	4	3	4	4	3	3	4	4	4	4	3	4	3	3	3	4	3	3	4	85
Subyek 21	4	4	4	3	3	4	3	4	4	3	3	4	4	4	4	3	4	3	3	3	4	4	3	4	86
Subyek 22	4	4	4	3	3	4	3	4	4	3	3	4	4	4	4	3	4	3	3	4	4	4	3	4	87
Subyek 23	4	4	4	3	3	4	3	3	3	1	4	4	4	4	4	3	4	3	3	3	4	3	3	4	82
Subyek 24	4	4	4	3	3	4	3	3	4	3	3	4	4	4	4	3	4	3	3	3	4	3	3	4	84
Subyek 25	4	4	4	3	3	4	3	4	3	3	4	4	4	4	4	3	4	2	3	4	4	3	3	4	85
Subyek 26	4	4	4	3	3	4	3	3	4	3	3	4	4	4	4	3	4	2	3	3	4	4	3	4	85
Subyek 27	4	4	4	3	3	4	3	3	4	3	3	4	4	4	4	3	4	3	3	3	4	3	3	4	84
Subyek 28	4	4	4	4	4	4	4	4	4	4	4	4	4	4	4	4	4	4	4	4	4	4	4	4	96
Subyek 29	4	4	4	4	4	4	4	4	4	4	4	4	4	4	4	4	4	4	4	4	4	4	4	4	96
Subyek 30	4	4	4	4	4	4	4	4	4	4	4	4	4	4	4	4	4	4	4	4	4	4	4	4	96
Subyek 31	4	4	4	4	4	4	4	4	4	4	4	4	4	4	4	4	4	4	4	4	4	4	4	4	96
Subyek 32	4	4	4	4	4	4	4	4	4	4	4	4	4	4	4	4	4	4	4	4	4	4	4	4	96
Subyek 33	4	4	4	4	4	4	4	4	4	4	4	4	4	4	4	4	4	4	4	4	4	4	4	4	96
Subyek 34	2	2	3	2	1	4	2	2	3	2	2	4	2	2	4	3	3	3	2	2	2	3	3	4	62
Subyek 35	2	2	3	2	2	3	2	2	3	2	3	4	2	2	4	3	3	2	2	2	3	3	3	4	63
Subyek 36	2	2	3	2	2	4	2	2	3	2	4	2	2	2	4	3	3	3	2	2	4	3	3	4	66
Subyek 37	2	2	2	2	1	3	2	2	2	2	2	3	2	2	3	2	2	2	2	2	2	2	2	2	50
Subyek 38	2	2	2	1	1	3	2	2	3	2	2	3	2	2	3	2	2	2	2	2	2	2	3	3	53
Subyek 39	2	2	2	1	1	3	2	2	2	2	2	2	2	2	2	2	2	2	2	2	2	2	2	2	47
Subyek 40	4	4	4	4	4	4	4	4	4	4	4	4	4	4	4	4	4	4	4	4	4	4	4	4	96
Subyek 41	3	3	4	3	3	4	3	3	3	3	3	4	3	3	4	4	4	4	3	3	4	4	3	4	82
Subyek 42	3	3	4	3	3	4	3	3	4	3	3	4	3	3	4	3	3	3	3	3	4	4	3	4	80
Subyek 43	3	3	4	3	3	4	3	3	4	3	4	4	3	3	4	3	3	3	3	3	3	3	3	4	80
Subyek 44	3	3	4	3	3	4	3	4	4	3	3	4	3	3	4	4	4	4	3	3	4	4	4	4	85
Subyek 45	2	2	2	2	2	3	2	2	3	2	3	4	2	2	3	3	3	3	2	2	3	3	3	3	61
Subyek 46	3	3	3	3	3	3	3	3	3	3	3	3	3	3	3	3	3	3	3	3	3	3	3	3	72
Subyek 47	4	4	4	3	4	4	4	4	4	3	4	4	4	4	4	4	4	4	4	4	4	4	4	4	94
Subyek 48	3	3	4	2	3	4	3	3	4	2	3	4	2	2	4	3	3	3	2	2	4	3	3	4	73
Subyek 49	2	2	3	2	2	4	2	2	3	2	2	4	2	2	4	3	3	2	2	2	4	3	3	3	63
Subyek 50	2	2	3	2	3	4	2	2	3	2	3	4	2	2	4	3	3	3	2	2	4	3	3	3	66
Subyek 51	3	3	3	3	3	4	3	3	3	3	3	4	3	3	4	4	4	3	3	3	4	4	4	3	80
Subyek 52	3	3	3	3	3	3	3	3	3	3	3	3	3	3	4	3	3	3	3	3	4	3	3	3	74
Subyek 53	2	2	2	2	2	2	2	2	2	2	2	2	2	2	2	2	2	2	2	2	2	2	2	2	49
Subyek 54	4	4	4	3	4	4	4	4	4	3	4	4	4	4	4	3	3	3	4	4	4	4	3	3	89
Subyek 55	2	2	3	2	2	3	2	2	3	2	2	3	2	2	2	3	3	2	2	2	2	3	3	2	56
Subyek 56	2	2	2	2	2	3	2	2	3	2	2	3	2	2	3	3	2	2	2	3	4	3	2	3	57
Subyek 57	4	4	4	3	4	4	4	4	4	3	4	4	4	4	4	4	4	4	4	4	4	4	4	4	93
Subyek 58	3	3	3	3	3	4	3	3	3	3	3	4	3	3	4	3	3	3	3	3	4	3	3	3	76

LAMPIRAN 7
HASIL UJI VALIDITAS DAN RELIABILITAS SKALA KECENDERUNGAN
PELECEHAN SEKSUAL

Scale: Uji Diskriminasi Aitem Skala Kecenderungan
Pelecehan Seksual (1)

Case Processing Summary

		N	%
Cases	Valid	58	100.0
	Excluded ^a	0	.0
	Total	58	100.0

a. Listwise deletion based on all variables in the procedure.

Reliability Statistics

Cronbach's	
Alpha	N of Items
.979	36

Item-Total Statistics

	Scale Mean if Item Deleted	Scale Variance if Item Deleted	Corrected Item- Total Correlation	Cronbach's Alpha if Item Deleted
aitem01	86.55	516.111	.807	.979
aitem02	86.52	520.289	.722	.979
aitem03	86.52	519.763	.703	.979
aitem04	88.09	527.799	.672	.979
aitem05	87.45	515.585	.836	.978
aitem06	87.17	514.461	.869	.978
aitem07	87.79	528.588	.491	.980
aitem08	87.90	525.673	.592	.979

aitem09	86.88	519.827	.748	.979
aitem10	86.59	521.089	.772	.979
aitem11	87.34	514.897	.884	.978
aitem12	87.38	522.134	.740	.979
aitem13	87.00	513.719	.841	.978
aitem14	87.17	515.128	.873	.978
aitem15	87.52	511.517	.853	.978
aitem16	86.21	526.377	.670	.979
aitem17	87.52	518.605	.748	.979
aitem18	87.02	512.859	.825	.979
aitem19	86.95	514.401	.851	.978
aitem20	87.78	523.896	.584	.979
aitem21	87.21	519.325	.806	.979
aitem22	87.41	513.721	.892	.978
aitem23	87.71	531.825	.386	.980
aitem24	86.43	525.197	.588	.979
aitem25	88.10	533.954	.478	.980
aitem26	87.03	516.385	.867	.978
aitem27	86.98	517.245	.876	.978
aitem28	86.98	518.087	.808	.979
aitem29	87.26	520.932	.789	.979
aitem30	86.78	516.072	.887	.978
aitem31	86.72	521.151	.849	.979
aitem32	87.19	514.753	.863	.978
aitem33	86.81	518.227	.793	.979
aitem34	86.41	527.440	.640	.979
aitem35	86.79	519.079	.797	.979
aitem36	88.17	532.215	.553	.979

LAMPIRAN 8
HASIL UJI VALIDITAS DAN RELIABILITAS SKALA INTENSITAS
PENGUNAAN MEDIA SOSIAL

Scale: Uji Diskriminasi Aitem Skala Intensitas Penggunaan Media Sosial (1)

Case Processing Summary

		N	%
Cases	Valid	58	100.0
	Excluded ^a	0	.0
	Total	58	100.0

a. Listwise deletion based on all variables in the procedure.

Reliability Statistics

Cronbach's	
Alpha	N of Items
.980	24

Item-Total Statistics

	Scale Mean if Item Deleted	Scale Variance if Item Deleted	Corrected Item- Total Correlation	Cronbach's Alpha if Item Deleted
aitem01	74.21	199.606	.920	.978
aitem02	74.22	199.124	.925	.978
aitem03	73.95	205.629	.860	.978
aitem04	74.66	204.195	.898	.978
aitem05	74.59	200.528	.916	.978
aitem06	73.74	210.546	.757	.979
aitem07	74.36	209.814	.672	.980
aitem08	74.26	207.388	.710	.979

aitem09	74.00	208.351	.821	.979
aitem10	74.66	206.581	.810	.979
aitem11	74.36	206.902	.819	.979
aitem12	73.72	211.326	.718	.979
aitem13	74.22	198.914	.914	.978
aitem14	74.22	198.914	.914	.978
aitem15	73.76	209.204	.757	.979
aitem16	74.31	208.955	.766	.979
aitem17	73.98	204.508	.860	.978
aitem18	74.41	206.598	.818	.979
aitem19	74.40	209.191	.677	.980
aitem20	74.38	205.222	.783	.979
aitem21	73.90	206.621	.810	.979
aitem22	74.03	207.683	.797	.979
aitem23	74.29	210.702	.723	.979
aitem24	73.88	209.126	.772	.979

LAMPIRAN 9
HASIL UJI NORMALITAS

Case Processing Summary

	Cases					
	Valid		Missing		Total	
	N	Percent	N	Percent	N	Percent
Kecenderungan Pelecehan Seksual	58	100.0%	0	0.0%	58	100.0%

Descriptives

		Statistic	Std. Error	
Kecenderungan Pelecehan Seksual	Mean	89.64	3.080	
	95% Confidence Interval for Mean	Lower Bound	83.47	
		Upper Bound	95.80	
	5% Trimmed Mean	89.31		
	Median	86.00		
	Variance	550.060		
	Std. Deviation	23.453		
	Minimum	44		
	Maximum	142		
	Range	98		
	Interquartile Range	30		
	Skewness	.253	.314	
	Kurtosis	-.336	.618	

Tests of Normality

	Kolmogorov-Smirnov ^a			Shapiro-Wilk		
	Statistic	df	Sig.	Statistic	df	Sig.
Kecenderungan Pelecehan Seksual	.095	58	.200*	.981	58	.482

*. This is a lower bound of the true significance.

a. Lilliefors Significance Correction

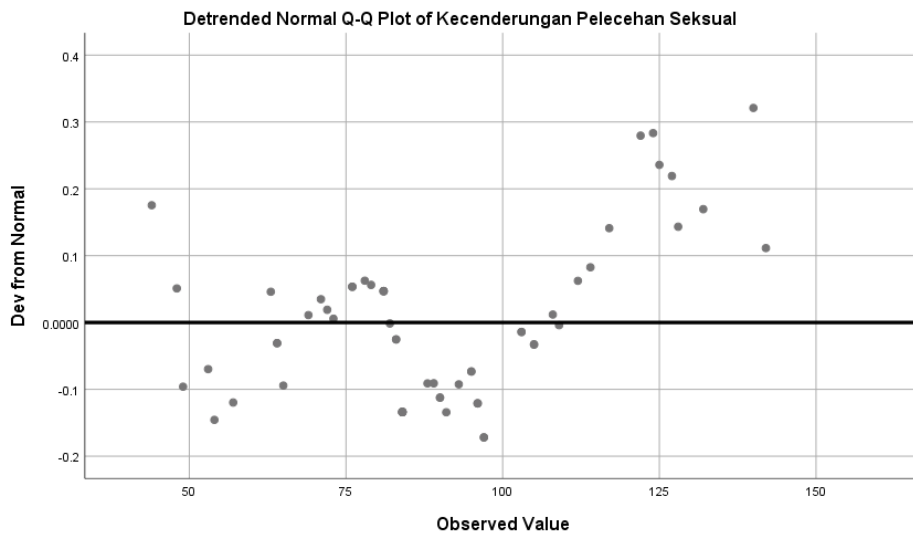
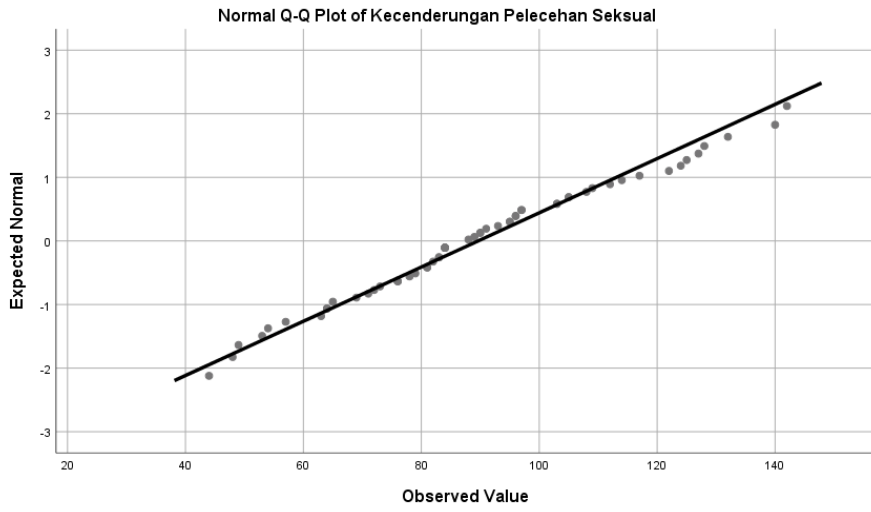
Kecenderungan Pelecehan Seksual

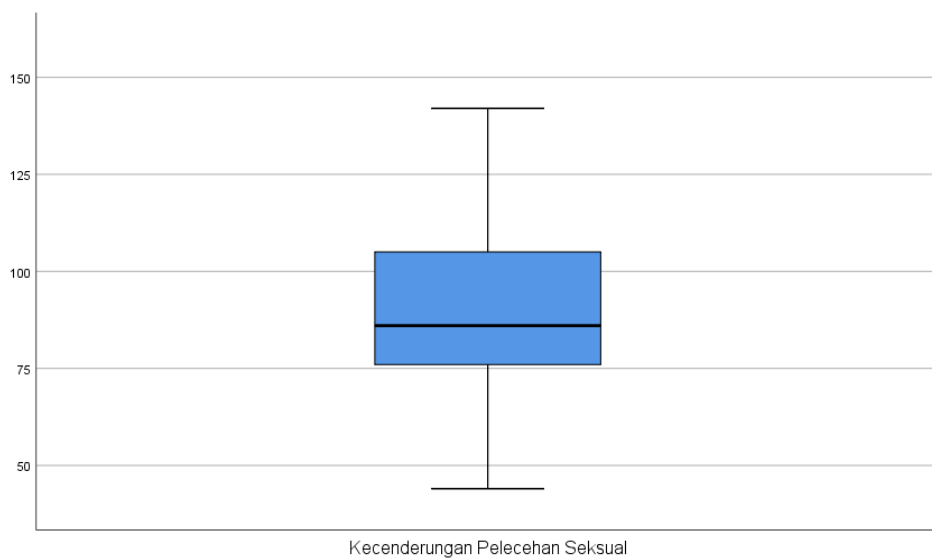
Kecenderungan Pelecehan Seksual Stem-and-Leaf Plot

```

Frequency  Stem & Leaf
  3.00     4 . 489
  3.00     5 . 347
  5.00     6 . 34459
  7.00     7 . 1236689
 13.00     8 . 1112334444489
 10.00     9 . 0013556677
  6.00    10 . 335589
  3.00    11 . 247
  5.00    12 . 24578
  1.00    13 . 2
  2.00    14 . 02
Stem width:   10
Each leaf:    1 case(s)

```





LAMPIRAN 10
HASIL UJI LINEARITAS

Case Processing Summary

	Cases					
	Included		Excluded		Total	
	N	Percent	N	Percent	N	Percent
Kecenderungan Pelecehan Seksual * Intensitas Penggunaan Media Sosial	58	100.0%	0	0.0%	58	100.0%

Report

Kecenderungan Pelecehan Seksual

Intensitas Penggunaan

Media Sosial	Mean	N	Std. Deviation
42	44.00	1	.
47	49.00	1	.
49	69.00	1	.
50	51.00	2	4.243
53	57.00	1	.
56	76.00	1	.
57	72.00	2	1.414
61	65.00	1	.
62	53.00	1	.
63	72.33	3	8.505
66	82.50	2	2.121
71	64.00	1	.
72	88.00	2	9.899
73	89.00	2	9.899
74	97.00	1	.
76	108.00	1	.
80	92.75	4	20.532
82	99.00	2	21.213

83	84.00	1	.
84	83.25	4	5.737
85	86.33	6	9.374
86	97.00	1	.
87	92.33	3	3.055
89	94.33	3	9.292
93	105.00	1	.
94	133.00	3	6.557
96	124.29	7	9.464
Total	89.64	58	23.453

ANOVA Table

			Sum of Squares	df
Kecenderungan Pelecehan	Between Groups	(Combined)	27920.635	26
Seksual * Intensitas		Linearity	20945.218	1
Penggunaan Media Sosial		Deviation from Linearity	6975.416	25
	Within Groups		3432.762	31
	Total		31353.397	57

ANOVA Table

			Mean Square	F
Kecenderungan Pelecehan	Between Groups	(Combined)	1073.871	9.698
Seksual * Intensitas		Linearity	20945.218	189.149
Penggunaan Media Sosial		Deviation from Linearity	279.017	2.520
	Within Groups		110.734	
	Total			

ANOVA Table

			Sig.
Kecenderungan Pelecehan Seksual	Between Groups	(Combined)	.000
* Intensitas Penggunaan Media		Linearity	.000
Sosial		Deviation from Linearity	.008
	Within Groups		
	Total		

Measures of Association

	R	R Squared	Eta	Eta Squared
Kecenderungan Pelecehan Seksual * Intensitas Penggunaan Media Sosial	.817	.668	.944	.891

LAMPIRAN 11
HASIL ANALISIS DESKRIPTIF SKALA INTENSITAS PENGGUNAAN
MEDIA SOSIAL DAN SKALA KECENDERUNGAN PELECEHAN
SEKSUAL

Descriptive Statistics

	N	Minimum	Maximum	Mean	Std. Deviation
Intensitas Penggunaan Media Sosial	58	42	96	77.41	14.973
Kecenderungan Pelecehan Seksual	58	44	142	89.64	23.453
Valid N (listwise)	58				

LAMPIRAN 12
HASIL MEAN HIPOTETIK NORMA KATEGORI

A. Skala Kecenderungan Pelecehan Seksual

Statistics

Kecenderungan Pelecehan

Seksual

N	Valid	58
	Missing	0

Kecenderungan Pelecehan Seksual

		Frequency	Percent	Valid Percent	Cumulative Percent
Valid	RENDAH	13	22.4	22.4	22.4
	SEDANG	32	55.2	55.2	77.6
	TINGGI	13	22.4	22.4	100.0
	Total	58	100.0	100.0	

B. Skala Intensitas Penggunaan Media Sosial

Statistics

Intensitas Penggunaan Media

Sosial

N	Valid	58
	Missing	0

Intensitas Penggunaan Media Sosial

		Frequency	Percent	Valid Percent	Cumulative Percent
Valid	RENDAH	2	3.4	3.4	3.4
	SEDANG	15	25.9	25.9	29.3
	TINGGI	41	70.7	70.7	100.0
	Total	58	100.0	100.0	

LAMPIRAN 13
HASIL UJI ANALISIS KORELASI *SPEARMAN'S RHO*

Correlations

			Intensitas Penggunaan Media Sosial	Kecenderungan Pelecehan Seksual
Spearman's rho	Intensitas Penggunaan Media Sosial	Correlation Coefficient	1.000	.809**
		Sig. (2-tailed)	.	.000
		N	58	58
	Kecenderungan Pelecehan Seksual	Correlation Coefficient	.809**	1.000
		Sig. (2-tailed)	.000	.
		N	58	58