


## LAMPIRAN


### Lampiran 1 Lembar Kartu Bimbingan



**UNIVERSITAS 17 AGUSTUS 1945 (UNTAG) SURABAYA**  
**FAKULTAS EKONOMI DAN BISNIS**  
Kampus: Jl. Semolowaru 45 Surabaya 60118, Telp (031) 5925289, E-mail: feb@untag-sby.ac.id

**SEMESTER**  
Gasal / Genap  
2021, 2022


**KARTU BIMBINGAN SKRIPSI**



**Nama Mahasiswa / NBI :** LAILATUL NISA KAMADHANI, 1221800067  
**Nama Pembimbing :** Dr. Maria Yovita R. Pandin, MM., CMA., CPA  
**Judul Skripsi :** Analisis Pengukuran Metode Altman Z-score  
Sebagai Alat Untuk Memprediksikan Keberhasilan pada Perusahaan Di Bidang  
Kosmetik Dan Perawatan Rumah tangga Yang Terdaftar Di BEI periode tahun 2018-2020  
**Mulai Program Skripsi :** Semester 6 Thn. Ak. 2018 **Selesai Bimbingan Tanggal .....**

No.	HARI / TANGGAL	KONSENTRASI		PARAF
		BAB / HAL	KETERANGAN REVISI	
1	19/03/2022		Pengarahan	M
2	21/03/2022		Pengajuan judul	M
3	13/09/2022	Bab 1-3	Revisi	M
4	19/09/2022	Bab 1-3	Acc	M
5	29/6/2022	Bab 4-5	Revisi	M
6	29/6/2022	bab 2	Revisi (Kerangka konseptual)	M
7	01-07-2022	Bab 4-5	Revisi	M
8	5-07-2022	Bab 4-5	acc	M
			Siap diij.	

Perpanjangan I \_\_\_\_\_  
 Semester : \_\_\_\_\_  
 Th. Ak. : \_\_\_\_\_  
 Paraf Kajar : \_\_\_\_\_

Surabaya, 5 Juli 2022  
  
Dr. M. Yovita R. Pandin, MM., CMA., CPA, CIA  
 (Nama dan tanda tangan Pembimbing)

## Lampiran 2 Jenis Laporan Keuangan Yang Digunakan Perusahaan Kosmetik dan Keperluan Rumah Tangga Periode 2018-2020

### 1. PT Akasha Wira International Tbk (ADES)

Keterangan	Tahun		
	2018	2019	2020
Aktiva Lancar	364.138.000	351.120.000	545.239.000
Kewajiban Lancar	262.397.000	171.191.000	183.559.000
Modal Kerja	101.741.000	179.929.000	361.680.000
Total Aktiva	881.275.000	822.375.000	958.791.000
Laba Ditahan	- 335.579.000	- 251.694.000	- 119.099.000
Laba Sebelum Bunga dan Pajak(EBIT)	70.060.000	110.179.000	167.919.000
Total Ekuitas	481.914.000	567.937.000	700.508.000
Total Liabilitas	399.361.000	254.438.000	258.283.000
Penjualan	804.302.000	843.330.000	673.364.000

### 2. PT Kino Indonesia Tbk (KINO)

Keterangan	Tahun		
	2018	2019	2020
Aktiva Lancar	1.975.979.249.304	2.335.039.563.811	2.562.184.889.015
Kewajiban Lancar	1.316.323.262.100	1.733.135.623.684	2.164.338.161.363
Modal Kerja	659.655.987.204	601.903.940.127	397.846.727.652
Total Aktiva	3.592.164.205.408	4.695.764.958.883	5.255.359.155.031
Laba Ditahan	740.270.253.870	1.172.324.492.285	1.050.020.444.399
Laba Sebelum Bunga dan Pajak(EBIT)	200.385.373.873	636.096.776.179	135.159.940.052
Total Ekuitas	2.186.900.126.396	2.702.862.179.552	2.577.235.546.221
Total Liabilitas	1.405.264.079.012	1.992.902.779.331	2.678.123.608.810
Penjualan	3.611.694.059.699	4.678.868.638.822	4.024.971.042.139

### 3. PT Martina Berto Tbk (MBTO)

Keterangan	Tahun		
	2018	2019	2020
Aktiva Lancar	392.357.840.917	317.285.450.420	182.202.105.658
Kewajiban Lancar	240.203.560.883	254.266.866.831	295.518.213.807
Modal Kerja	152.154.280.034	63.018.583.589	- 113.316.108.149
Total Aktiva	648.016.880.325	591.063.928.037	982.882.686.217
Laba Ditahan	- 24.770.878.588	- 90.773.530.900	- 285.090.883.971
Laba Sebelum Bunga dan Pajak(EBIT)	-155.155.168.378	- 88.263.037.281	- 189.413.036.663
Total Ekuitas	300.499.756.873	235.171.201.739	589.859.359.467
Total Liabilitas	347.517.123.452	355.892.726.298	393.023.326.750
Penjualan	502.517.714.607	537.567.605.097	297.216.309.211

#### 4. PT Mustika Ratu Tbk (MRAT)

Keterangan	Tahun		
	2018	2019	2020
Aktiva Lancar	382.230.851.179	412.707.718.061	432.576.455.286
Kewajiban Lancar	122.929.175.890	142.931.525.716	195.801.413.331
Modal Kerja	259.301.675.289	269.776.192.345	236.775.041.955
Total Aktiva	511.887.783.867	532.762.947.995	559.795.937.451
Laba Ditahan	218.230.527.092	218.361.709.481	19.264.078.200
Laba Sebelum Bunga dan Pajak(EBIT)	- 1.877.100.535	2.429.538.219	6.179.163.273
Total Ekuitas	367.973.996.780	368.641.525.050	342.418.605.477
Total Liabilitas	143.913.787.087	164.121.422.945	217.377.331.974
Penjualan	300.572.751.733	305.224.577.860	318.408.499.475

#### 5. PT Mandom Indonesia Tbk (TCID)

Keterangan	Tahun		
	2018	2019	2020
Aktiva Lancar	1.333.428.311.186	1.428.191.709.308	1.343.961.709.769
Kewajiban Lancar	213.533.842.787	260.244.280.265	131.087.175.475
Modal Kerja	1.119.894.468.399	1.167.947.429.043	1.212.874.534.294
Total Aktiva	2.445.143.511.801	2.551.192.620.939	2.314.790.056.002
Laba Ditahan	1.663.137.080.645	1.709.821.472.668	1.556.654.969.945
Laba Sebelum Bunga dan Pajak(EBIT)	234.625.954.664	200.992.358.094	- 57.357.757.687
Total Ekuitas	1.972.463.165.139	2.019.143.817.162	1.865.986.919.439
Total Liabilitas	472.680.346.662	532.048.803.777	448.803.136.562
Penjualan	3.611.694.059.699	2.804.151.670.769	1.989.005.993.587

#### 6. PT Unilever Tbk (UNVR)

Keterangan	Tahun		
	2018	2019	2020
Aktiva Lancar	8.325.029.000	8.530.334.000	8.828.360.000
Kewajiban Lancar	11.134.786.000	13.065.308.000	13.357.536.000
Modal Kerja	- 2.809.757.000	- 4.534.974.000	- 4.529.176.000
Total Aktiva	19.522.970.000	20.649.371.000	20.534.632.000
Laba Ditahan	7.578.133.000	5.094.302.000	4.749.808.000
Laba Sebelum Bunga dan Pajak(EBIT)	12.185.764.000	9.901.772.000	9.206.869.000
Total Ekuitas	7.578.133.000	5.281.862.000	4.937.368.000
Total Liabilitas	11.944.837.000	15.367.509.000	15.597.264.000
Penjualan	41.802.073.000	42.922.563.000	42.972.474.000

## Lampiran 3

## Hasil Uji Plagiasi

MENILAI KINERJA PERUSAHAAN DENGAN METODE ALTMAN Z-SCORE PADA PERUSAHAAN DI BIDANG KOSMETIK DAN KEPERLUAN RUMAH TANGGA YANG TERDAFTAR DI BURSA EFEK INDONESIA (BEI)

## ORIGINALITY REPORT

<b>20%</b>	<b>19%</b>	<b>14%</b>	<b>11%</b>
SIMILARITY INDEX	INTERNET SOURCES	PUBLICATIONS	STUDENT PAPERS

## PRIMARY SOURCES

<b>1</b>	<b>jurnalmahasiswa.stiesia.ac.id</b> Internet Source	<b>2%</b>
<b>2</b>	<b>Submitted to Cedar Valley College</b> Student Paper	<b>2%</b>
<b>3</b>	<b>repository.gunadarma.ac.id</b> Internet Source	<b>2%</b>
<b>4</b>	<b>sms.unbari.ac.id</b> Internet Source	<b>1%</b>
<b>5</b>	<b>www.unilever.co.id</b> Internet Source	<b>1%</b>
<b>6</b>	<b>jurnal.buddhidharma.ac.id</b> Internet Source	<b>1%</b>
<b>7</b>	<b>Submitted to Universitas Atma Jaya Yogyakarta</b> Student Paper	<b>1%</b>
<b>8</b>	<b>Submitted to Sriwijaya University</b> Student Paper	<b>1%</b>