

## LAMPIRAN

### Lampiran 1 Laporan Keuangan PT. Mandom Indonesia Tbk

#### LAPORAN POSISI KEUANGAN 2018 2019

	31 Desember/ <i>December 31, 2018</i>	31 Desember/ <i>December 31, 2019</i>
	Rp	Rp
<u>ASET</u>		
ASET LANCAR		
Kas dan setara kas	369.170.524.762	285.755.312.130
Aset keuangan lainnya - lancar	3.264.059.759	3.175.806.183
Piutang usaha		
Pihak berelasi	372.943.508.175	426.033.343.382
Pihak ketiga	14.257.300.359	24.770.926.780
Piutang lain-lain	3.433.372.190	2.628.618.860
Persediaan - bersih	542.466.904.015	677.051.920.275
Uang muka	7.043.137.718	1.373.856.173
Biaya dibayar dimuka	8.170.843.126	7.401.925.525
Pajak dibayar dimuka	<u>12.678.661.082</u>	<u>-</u>
Jumlah Aset Lancar	<u>1.333.428.311.186</u>	<u>1.428.191.709.308</u>
ASET TIDAK LANCAR		
Piutang lain-lain	1.728.025.454	974.612.696
Biaya dibayar dimuka - setelah dikurangi		
bagian yang jatuh tempo dalam satu tahun	721.704.385	518.340.896
Aset pajak tangguhan - bersih	50.257.771.847	48.268.410.677
Aset tetap - setelah dikurangi akumulasi penyusutan sebesar Rp 1.077.638.318.376 pada 31		

Desember 2019	998.708.967.039	938.300.134.590
(31 Desember 2018: Rp 938.743.858.761)		
Estimasi tagihan pajak penghasilan	-	55.365.892.322
Perangkat lunak komputer - bersih	50.651.611.322	70.366.701.362
Uang jaminan	<u>9.647.120.568</u>	<u>9.206.819.08</u>
		<u>8</u>
Jumlah Aset Tidak Lancar	<u>1.111.715.200.615</u>	<u>1.123.000.911.631</u>
JUMLAH ASET	<u>2.445.143.511.801</u>	<u>2.551.192.620.939</u>

#### LIABILITAS DAN EKUITAS

##### LIABILITAS JANGKA PENDEK

##### Utang usaha

Pihak berelasi	5.366.092.105	3.651.209.598
Pihak ketiga	67.487.721.394	90.818.435.732

Utang lain-lain pada pihak ketiga	24.915.446.884	33.139.575.841
-----------------------------------	----------------	----------------

Utang pajak	17.338.516.336	16.847.090.588
-------------	----------------	----------------

##### Biaya yang masih harus dibayar

Pihak berelasi	9.654.255.688	14.373.468.662
Pihak ketiga	<u>102.746.934.044</u>	<u>97.022.970.442</u>

Jumlah Liabilitas Jangka Pendek	<u>227.508.966.451</u>	<u>255.852.750.86</u>
		<u>3</u>

##### LIABILITAS JANGKA PANJANG

Liabilitas imbalan kerja	242.192.729.452	273.301.915.731
--------------------------	-----------------	-----------------

Jaminan pelanggan	<u>2.978.650.759</u>	<u>2.894.137.183</u>
-------------------	----------------------	----------------------

Jumlah Liabilitas Jangka Panjang	<u>245.171.380.211</u>	<u>276.196.052.91</u>
		<u>4</u>

JUMLAH LIABILITAS	<u>472.680.346.662</u>	<u>532.048.803.77</u>
		<u>7</u>

## EKUITAS

Modal saham - nilai nominal Rp 500  
per saham

Modal dasar - 804.266.668 saham

Modal ditempatkan dan disetor -

201.066.667 saham

100.533.333.500      100.533.333.500

Tambahan modal disetor

188.531.610.794      188.531.610.794

Revaluasi aset keuangan tersedia

untuk dijual

154.473.500      150.733.500

Saldo laba

Ditentukan penggunaannya

20.106.666.700      20.106.666.700

Tidak ditentukan penggunaannya

1.709.821.472.668

1.663.137.080.645

Jumlah Ekuitas

2.019.143.817.162

1.972.463.165.139

JUMLAH LIABILITAS DAN

2.551.192.620.939

EKUITAS

2.445.143.511.801

**LAPORAN POSISI KEUANGAN 2020 2021**

	31 Desember/ <i>December 31,</i> 2020 Rp	31 Desember/ <i>December 31,</i> 2021 Rp
<b><u>ASET</u></b>		
<b>ASET LANCAR</b>		
Kas dan setara kas	467.465.488.205	554.614.345.575
Aset keuangan lainnya - lancar	3.251.900.225	3.327.632.507
Piutang usaha		
Pihak berelasi	327.795.908.782	354.585.579.935
Pihak ketiga	15.267.628.499	13.629.019.382
Piutang lain-lain	1.620.388.233	1.855.726.553
Persediaan - bersih	532.921.305.727	497.854.833.102
Uang muka	1.150.905.964	544.274.293
Biaya dibayar dimuka	6.797.123.239	5.935.955.396
Pajak dibayar dimuka	4.802.681.528	5.010.008.079
<b>Jumlah Aset Lancar</b>	<b>1.361.073.330.402</b>	<b>1.437.357.374.822</b>
<b>ASET TIDAK LANCAR</b>		
Piutang lain-lain	361.514.426	108.361.644
Biaya dibayar dimuka - setelah dikurangi bagian yang jatuh tempo dalam satu tahun	61.666.657	-
Estimasi tagihan pengembalian pajak	26.811.623.598	7.411.697.932
Aset pajak tangguhan - bersih	51.903.964.044	62.804.904.473
Aset tetap - setelah dikurangi akumulasi penyusutan sebesar Rp 1.327.396.209.859 pada 31 Desember 2021 (2020: Rp 1.215.659.369.540 dan 2019: Rp 1.085.891.430.315)	823.947.234.117	751.551.525.643
Perangkat lunak komputer - bersih	48.487.015.698	25.485.392.779

Aset hak-guna	12.385.742.135	8.102.297.504
Uang jaminan	8.915.491.029	7.983.310.163
	<hr/>	
Jumlah Aset Tidak Lancar	972.874.251.704	863.447.490.138
<b>JUMLAH ASET</b>	<b>2.333.947.582.106</b>	<b>2.300.804.864.960</b>

### LIABILITAS DAN EKUITAS

#### LIABILITAS JANGKA PENDEK

Utang bank	-	3.000.000.000
Utang usaha		
Pihak berelasi	5.769.656.864	9.335.746.732
Pihak ketiga	45.825.153.497	73.505.155.331
Utang lain-lain pada pihak ketiga	11.667.306.197	18.897.889.590
Utang pajak	6.483.552.005	5.019.844.394
Biaya yang masih harus dibayar		
Pihak berelasi	10.962.768.556	13.132.636.247
Pihak ketiga	62.191.780.072	49.264.970.180
Liabilitas sewa yang jatuh tempo dalam satu tahun	4.695.179.931	4.681.227.547
	<hr/>	
Jumlah Liabilitas Jangka Pendek	147.595.397.122	176.837.470.021
	<hr/>	

#### LIABILITAS JANGKA PANJANG

Liabilitas imbalan kerja	310.005.605.289	297.777.342.260
Liabilitas sewa setelah dikurangi bagian yang jatuh tempo dalam		

satu tahun	8.086.587.575	3.344.358.458
Jaminan pelanggan	2.960.626.225	2.996.998.507
Jumlah Liabilitas Jangka Panjang	321.052.819.089	304.118.699.225
<b>JUMLAH LIABILITAS</b>	<b>468.648.216.211</b>	<b>480.956.169.246</b>
<b>EKUITAS</b>		
Ekuitas yang diatribusikan kepada pemilik Entitas Induk		
Modal saham - nilai nominal Rp 500per saham		
Modal dasar - 804.266.668 saham		
Modal ditempatkan dan disetor - 201.066.667 saham		
	100.533.333.500	100.533.333.500
Tambahan modal disetor	188.531.610.794	188.827.691.015
Ekuitas entitas anak yang berasal dari kombinasi bisnis	(637.249.388)	-
Revaluasi efek ekuitas yang tercatat di bursa	160.338.500	199.698.500
Saldo laba		
Ditentukan penggunaannya	20.106.666.700	20.106.666.700
Tidak ditentukan penggunaannya	1.556.654.969.945	1.509.848.408.927
Jumlah ekuitas yang diatribusikan kepada pemilik Entitas Induk	1.865.349.670.051	1.819.515.798.642

---

Kepentingan nonpengendali	(50.304.156)	332.897.072
JUMLAH EKUITAS	1.865.299.365.895	1.819.848.695.714
JUMLAH LIABILITAS DAN EKUITAS	2.333.947.582.106	2.300.804.864.960

---

**LABA RUGI 2018 -2019**

	<u>2019</u>	<u>2018</u>
	Rp	Rp
PENJUALAN BERSIH	2.804.151.670.769	2.648.754.344.347
BEBAN POKOK PENJUALAN	<u>1.873.937.759.675</u> <u>1.747.787.915.935</u>	
LABA BRUTO	<u>930.213.911.094</u>	<u>900.966.428.412</u>
BEBAN USAHA		
Penjualan	510.131.022.209	492.254.888.626
Umum dan administrasi	<u>229.289.192.021</u>	<u>229.749.812.470</u>
Jumlah Beban Usaha	<u>739.420.214.230</u>	<u>722.004.701.096</u>
LABA USAHA	<u>190.793.696.864</u>	<u>178.961.727.316</u>
PENGHASILAN (BEBAN) LAIN-LAIN		
Penghasilan bunga	12.636.033.410	21.065.143.694
Keuntungan atas penjualan/ penghapusan aset tetap - bersih(Kerugian)	506.524.989	860.134.040
keuntungan kurs mata uang asing - bersih	(1.725.291.961)	4.307.734.542
Lain-lain - bersih	<u>(1.218.605.208)</u>	<u>29.431.215.072</u>
Penghasilan Lain-lain - Bersih	<u>10.198.661.230</u>	<u>55.664.227.348</u>
LABA SEBELUM PAJAK	<u>200.992.358.094</u>	<u>234.625.954.664</u>
BEBAN PAJAK		
Pajak kini	(49.001.451.250)	(60.174.660.250)
Pajak tangguhan	<u>(6.841.562.283)</u>	<u>(1.401.851.658)</u>
Beban Pajak - Bersih	<u>(55.843.013.533)</u>	<u>(61.576.511.908)</u>
LABA BERSIH TAHUN BERJALAN	<u>145.149.344.561</u>	<u>173.049.442.756</u>
PENGHASILAN KOMPREHENSIF LAIN		



(RUGI)		
Pos-pos yang tidak akan direklasifikasi ke laba rugi: (Kerugian) keuntungan aktuarial atas kewajiban manfaat pasti - setelah pajak	(14.016.952.398)	23.503.502.429
Pos-pos yang akan direklasifikasi ke laba rugi: (Rugi) laba nilai wajar bersih atas aset keuangan tersedia untuk dijual	<u>(3.740.000)</u>	<u>21.217.000</u>
JUMLAH PENGHASILAN KOMPREHENSIF (RUGI) LAIN TAHUN BERJALAN SETELAH PAJAK	<u>(14.020.692.398)</u>	<u>23.524.719.429</u>
JUMLAH PENGHASILAN KOMPREHENSIF TAHUN BERJALAN	<u>131.128.652.163</u>	<u>196.574.162.185</u>
LABA PER SAHAM DASAR	<u>722</u>	<u>861</u>

**LABA RUGI 2020 - 2021**

	<b>2020</b>	<b>2021</b>
PENJUALAN BERSIH	1.882.144.124.829	1.850.311.080.131
BEBAN POKOK PENJUALAN	1.567.589.911.117	1.544.655.239.334
LABA BRUTO	<u>314.554.213.712</u>	<u>305.655.840.797</u>
BEBAN USAHA		
Beban Penjualan	235.224.413.211	212.450.600.368
Beban umum dan administrasi	193.493.473.108	192.730.194.412
Jumlah Beban Usaha	<u>428.717.886.319</u>	<u>405.180.794.780</u>
RUGI USAHA	<u>(114.163.672.607)</u>	<u>(99.524.953.983)</u>
PENGHASILAN (BEBAN) LAIN-LAIN		
Penghasilan bunga	11.191.958.035	12.234.937.397
Kerugian atas penjualan/ penghapusan aset tetap - bersih	(165.098.066)	(151.655.342)
Kerugian kurs mata uang asing - bersih	(3.194.710.715)	(1.239.064.483)
Keuntungan (kerugian) lain-lain - bersih	3.284.717.758	(4.980.929.710)
Beban Lain-lain - Bersih	<u>11.116.867.012</u>	<u>5.863.287.862</u>
RUGI SEBELUM PAJAK	<u>(103.046.805.595)</u>	<u>(93.661.666.121)</u>
MANFAAT PAJAK		
Pajak kini	-	-
Pajak tangguhan	2.581.170.474	17.154.047.344
Manfaat Pajak - Bersih	<u>2.581.170.474</u>	<u>17.154.047.344</u>
RUGI BERSIH TAHUN BERJALAN	<u>(100.465.635.121)</u>	<u>(76.507.618.777)</u>
PENGHASILAN (RUGI) KOMPREHENSIF LAIN		
Pos-pos yang tidak akan		

direklasifikasi ke laba rugi:		
Keuntungan (kerugian) aktuarial atas kewajiban manfaat pasti - setelah pajak	(11.715.442.797)	22.197.484.172
Dampak perubahan tarif pajak	(2.244.802.724)	-
Laba nilai wajar bersih atas efek ekuitas yang tercatat di bursa	9.605.000	39.360.000
<b>JUMLAH PENGHASILAN (RUGI) KOMPREHENSIF LAIN</b>	<b>(13.950.640.521)</b>	<b>22.236.844.172</b>
<b>JUMLAH RUGI KOMPREHENSIF TAHUN BERJALAN</b>	<b>(114.416.275.642)</b>	<b>(54.270.774.605)</b>
<b>RUGI TAHUN BERJALAN YANG DIATRIBUSIKAN KEPADA:</b>		
Pemilik entitas induk	(97.132.842.436)	(75.681.611.231)
Kepentingan nonpengendali	(3.332.792.685)	(826.007.546)
<b>Rugi tahun berjalan</b>	<b>(100.465.635.121)</b>	<b>(76.507.618.777)</b>
<b>JUMLAH RUGI KOMPREHENSIF TAHUN BERJALAN YANG DIATRIBUSIKAN KEPADA:</b>		
Pemilik entitas induk	(111.072.141.861)	(53.446.770.131)
Kepentingan nonpengendali	(3.344.133.781)	(824.004.474)
<b>Jumlah Rugi Komprehensif Tahun Berjalan</b>	<b>(114.416.275.642)</b>	<b>(54.270.774.605)</b>
<b>RUGI PER SAHAM DASAR</b>	<b>(483)</b>	<b>(376)</b>

## Lampiran 2 Laporan Keuangan PT. Kino Indonesia Tbk

LAPORAN POSISI KEUANGAN 2018-2019	2019	2018 <sup>*)</sup>
<b>ASET</b>		
<b>ASET LANCAR</b>		
Kas dan setara kas	267.677.121.921	239.869.205.644
Investasi jangka pendek	-	131.833.381.337
Piutang usaha - neto		
Pihak ketiga	1.369.676.008.091	966.694.280.404
Pihak berelasi	87.726.431	770.208.188
Piutang lain-lain	55.341.961.569	55.603.969.418
Persediaan - neto	557.080.008.368	519.237.523.369
Pajak dibayar di muka	12.308.261.219	3.096.868.506
Uang muka	41.618.872.192	30.829.822.122
Bagian lancar beban dibayar di muka	31.249.604.020	28.043.990.316
<b>Total Aset Lancar</b>	<b>2.335.039.563.811</b>	<b>1.975.979.249.304</b>
<b>ASET TIDAK LANCAR</b>		
Investasi pada entitas asosiasi	2.527.690.648	22.670.230.449
Aset tetap - neto	2.159.772.086.658	1.416.998.860.302
Aset pajak tangguhan - neto	68.906.238.776	66.120.709.273
Taksiran tagihan pajak	3.563.795.832	7.309.300.777
Beban dibayar di muka - setelah dikurangi bagian lancar	12.367.409.366	8.211.970.115
Aset tidak lancar lainnya	113.588.173.792	94.873.885.188
<b>Total Aset Tidak Lancar</b>	<b>2.360.725.395.072</b>	<b>1.616.184.956.104</b>
<b>TOTAL ASET</b>	<b>4.695.764.958.883</b>	<b>3.592.164.205.408</b>

	<u>2019</u>	<u>2018*)</u>
<b>LIABILITAS DAN EKUITAS</b>		
<b>LIABILITAS JANGKA PENDEK</b>		
Utang bank jangka pendek	922.028.495.861	571.781.717.651
Utang usaha - pihak ketiga	565.236.151.929	544.749.143.359
Utang lain-lain		
Pihak ketiga	36.007.105.887	16.467.057.529
Pihak berelasi	740.765.522	157.872.174
Utang pajak	36.058.903.049	48.310.338.934
Beban akrual	134.927.336.346	116.525.242.528
Uang muka penjualan	5.573.985.397	507.913.648
Bagian jangka pendek dari pinjaman jangka panjang :		
Utang bank	29.939.588.445	15.254.236.761
Utang sewa pembiayaan	2.623.291.248	808.379.067
<b>Total Liabilitas Jangka Pendek</b>	<b><u>1.733.135.623.684</u></b>	<b><u>1.314.561.901.651</u></b>
<b>LIABILITAS JANGKA PANJANG</b>		
Liabilitas imbalan kerja	70.216.867.125	55.615.017.845
Liabilitas pajak tangguhan - neto	43.562.281.254	30.962.627.882
Pinjaman jangka panjang setelah dikurangi bagian jangka pendek:		
Utang bank	142.387.389.458	3.813.558.956
Utang sewa pembiayaan	3.600.617.810	310.972.678
<b>Total Liabilitas Jangka Panjang</b>	<b><u>259.767.155.647</u></b>	<b><u>90.702.177.361</u></b>
<b>TOTAL LIABILITAS</b>	<b><u>1.992.902.779.331</u></b>	<b><u>1.405.264.079.012</u></b>

**LAPORAN KEUANGAN 2020 -  
2021**

	<b>2021<sup>*)</sup></b>	<b>2020</b>
<b>ASET</b>		
<b>ASET LANCAR</b>		
Kas dan setara kas	203.875.569.354	183.991.601.440
Piutang usaha - pihak ketiga - neto	1.457.629.402.611	1.428.552.938.541
Piutang lain-lain - pihak ketiga	12.446.503.437	145.068.638.530
Persediaan - neto	605.667.466.852	690.323.890.776
Pajak dibayar di muka	23.175.631.666	16.820.363.702
Uang muka	59.113.815.695	65.784.021.924
Bagian lancar beban dibayar di muka	35.799.190.646	31.643.434.102
<b>Total Aset Lancar</b>	<b>2.397.707.580.261</b>	<b>2.562.184.889.015</b>
<b>ASET TIDAK LANCAR</b>		
Aset tetap - neto	2.567.544.579.678	2.340.811.522.787
Properti investasi	5.517.000.000	-
Aset tidak berwujud - neto	102.817.345.844	92.690.529.428
Aset hak guna - neto	114.333.081.483	81.622.203.571
Aset pajak tangguhan - neto	97.027.287.144	101.078.601.534
Taksiran tagihan pajak	5.647.472.401	30.476.763.101
Beban dibayar di muka - setelah dikurangi bagian lancar	8.107.026.940	8.414.641.049
Aset tidak lancar lainnya	48.098.785.301	38.080.004.546
<b>Total Aset Tidak Lancar</b>	<b>2.949.092.578.791</b>	<b>2.693.174.266.016</b>
<b>TOTAL ASET</b>	<b>5.346.800.159.052</b>	<b>5.255.359.155.031</b>

**LIABILITAS DAN EKUITAS**  
**LIABILITAS JANGKA PENDEK**

Utang bank jangka pendek	758.869.748.789	1.392.689.769.738
Utang usaha - pihak ketiga	469.973.987.653	478.214.276.810
Utang lain-lain Pihak ketiga	31.489.618.628	22.191.486.354
Pihak berelasi	197.481.900	693.540.198
Utang pajak	18.542.773.187	11.462.334.979
Beban akrual	106.979.026.504	134.565.154.722
Uang muka penjualan	14.968.247.735	12.122.012.164
Bagian jangka pendek dari pinjaman jangka panjang :		
Utang bank	152.802.796.182	69.565.529.974
Liabilitas sewa	37.257.957.712	24.834.056.424
<b>Total Liabilitas Jangka Pendek</b>	<b>1.591.081.638.290</b>	<b>2.146.338.161.363</b>
<b>LIABILITAS JANGKA PANJANG</b>		
Liabilitas imbalan kerja	75.679.091.022	102.583.248.430
Liabilitas pajak tangguhan - neto	52.976.577.350	55.383.171.922
Pinjaman jangka panjang setelah dikurangi bagian jangka pendek:		
Utang bank	887.933.713.467	325.653.748.158
Liabilitas sewa	75.497.635.826	48.165.278.937
<b>Total Liabilitas Jangka Panjang</b>	<b>1.092.087.017.665</b>	<b>531.785.447.447</b>
<b>TOTAL LIABILITAS</b>	<b>2.683.168.655.955</b>	<b>2.678.123.608.810</b>

**EKUITAS****Ekuitas yang Dapat  
Distribusikan  
kepada Pemilik Entitas  
Induk**

Modal saham - nilai nominal  
Rp 100 per saham

Modal dasar - 4.800.000.000  
saham Modal ditempatkan  
dan disetor

penuh - 1.428.571.500 saham	142.857.150.000	142.857.150.000
--------------------------------	-----------------	-----------------

Tambahan modal disetor - neto Selisih atas transaksi	710.356.833.172	710.356.833.172
---	-----------------	-----------------

dengan pihak nonpengendali	(1.542.767.275)	(1.542.767.275)
-------------------------------	-----------------	-----------------

Penghasilan komprehensif lain	570.238.748.004	557.788.197.687
----------------------------------	-----------------	-----------------

Saldo laba

Telah ditentukan penggunaannya	48.000.000.000	48.000.000.000
-----------------------------------	----------------	----------------

Belum ditentukan penggunaannya	1.132.287.095.905	1.050.020.444.399
-----------------------------------	-------------------	-------------------

<b>Sub-Total</b>	<b>2.602.197.059.806</b>	<b>2.507.479.857.983</b>
------------------	--------------------------	--------------------------

Kepentingan nonpengendali	61.434.443.291	69.755.688.238
---------------------------	----------------	----------------

<b>TOTAL EKUITAS</b>	<b>2.663.631.503.097</b>	<b>2.577.235.546.221</b>
----------------------	--------------------------	--------------------------

<b>TOTAL LIABILITAS DANEKUITAS</b>	<b>5.346.800.159.052</b>	<b>5.255.359.155.031</b>
--	--------------------------	--------------------------



**LABA RUGI 2018 - 2019**

	<b>2019</b>	<b>2018<sup>*)</sup></b>
<b>PENJUALAN</b>	4.678.868.638.822	3.611.694.059.699
<b>BEBAN POKOK PENJUALAN</b>	2.488.296.342.317	1.968.473.595.847
<b>LABA KOTOR</b>	<b>2.190.572.296.505</b>	<b>1.643.220.463.852</b>
Beban penjualan	(1.444.252.755.566)	(1.125.390.441.539)
Beban umum dan administrasi	(302.639.425.519)	(274.289.506.550)
Beban bunga	(83.254.960.535)	(55.685.895.439)
Penurunan nilai aset tetap	(7.979.509.540)	-
Beban administrasi bank	(4.418.568.360)	(2.247.857.532)
Bagian atas rugi bersih Entitas Asosiasi	(2.421.953.513)	(14.279.643.966)
Keuntungan pembelian dengan diskon	264.212.137.034	-
Pendapatan bunga	12.639.740.742	11.332.747.328
Laba investasi jangka pendek yang telah terealisasi	1.175.000.580	-
Laba penjualan aset tetap	807.629.004	1.169.127.02
Laba (rugi) selisih kurs - neto	103.256.204	(156.231.318)
Laba investasi jangka pendek yang belum terealisasi	-	6.849.231.843
Lain-lain - neto	11.553.889.143	9.863.380.169
<b>LABA SEBELUM BEBAN PAJAK PENGHASILAN</b>	<b>636.096.776.179</b>	<b>200.385.373.873</b>
<b>BEBAN PAJAK PENGHASILAN - NETO</b>	(120.493.436.530)	(50.269.328.831)
<b>LABA NETO</b>	<b>515.603.339.649</b>	<b>150.116.045.042</b>
<b>PENGHASILAN KOMPREHENSIF LAIN</b>	<b>18.437.088.448</b>	<b>28.909.631.745</b>
<b>LABA KOMPREHENSIF</b>	<b>534.040.428.097</b>	<b>179.025.676.787</b>

Laba neto yang dapat diatribusikan kepada: Pemilik Entitas Induk	520.444.102.306	150.148.639.199
Kepentingan non-pengendali	(4.840.762.657)	(32.594.157)
<b>LABA NETO</b>	<b>515.603.339.649</b>	<b>150.116.045.042</b>
	<b>2019</b>	<b>2018<sup>*)</sup></b>
Laba komprehensif yang dapat diatribusikan kepada:		
Pemilik Entitas Induk	538.850.617.946	179.044.306.17 <sub>7</sub>
Kepentingan non- pengendali	(4.810.189.849)	(18.629.390)
<b>LABA KOMPREHENSIF</b>	<b>534.040.428.097</b>	<b>179.025.676.78<sub>7</sub></b>
<b>LABA PER SAHAM DASAR YANG DIATRIBUSIKAN KEPADAPEMILIK ENTITAS INDUK</b>	<b>364</b>	<b>105</b>

**LABA RUGI 2020 - 2021**

	<b>2021<sup>1)</sup></b>	<b>2020</b>
<b>PENJUALAN</b>	3.976.656.101.508	4.024.971.042.139
<b>BEBAN POKOK PENJUALAN</b>	2.180.716.142.879	2.096.106.905.353
<b>LABA KOTOR</b>	<b>1.795.939.958.629</b>	<b>1.928.864.136.786</b>
Beban penjualan	(1.276.019.571.661)	(1.222.309.355.683)
Beban umum dan administrasi	(417.773.585.118)	(496.780.119.957)
Beban bunga	(156.329.231.119)	(137.913.524.745)
Beban administrasi bank	(12.002.508.795)	(8.805.205.339)
Laba (rugi) selisih kurs - neto	(1.428.794.549)	4.625.055.041
Penurunan nilai aset tetap	(1.147.338.771)	-
Penurunan nilai properti investasi	(256.958.523)	-
Pemulihan provisi ECL	90.272.496.346	-
Biaya jasa lalu atas imbalan kerja	31.885.036.062	-
Laba penjualan aset tetap	13.588.409.184	1.438.784.057
Pendapatan bunga	1.200.884.366	4.606.190.801
Keuntungan dekonsolidasi dari entitas anak	-	7.278.577.037
Penurunan nilai dari entitas asosiasi	-	(2.527.690.648)
Kerugian atas persediaan dan aset tetap yang terbakar - neto	-	(1.174.736.609)
Lain-lain - neto	59.207.179.534	57.857.829.311
<b>LABA SEBELUM BEBAN PAJAK PENGHASILAN</b>	<b>127.135.975.585</b>	<b>135.159.940.052</b>
<b>BEBAN PAJAK PENGHASILAN - NETO</b>	<b>(26.486.437.355)</b>	<b>(21.494.720.414)</b>
<b>LABA NETO</b>	<b>100.649.538.230</b>	<b>113.665.219.638</b>
	<b>2021<sup>1)</sup></b>	<b>2020</b>
<b>PENGHASILAN (BEBAN) KOMPREHENSIF LAIN</b>		
<b>Pos-pos yang tidak akan direklasifikasikan ke laba rugi pada periode berikutnya:</b>		
Laba atas revaluasi tanah - aset tetap	14.536.249.588	4.357.060.000

Laba atas revaluasi tanah dan bangunan - properti investasi	2.836.458.522	-
Pengukuran kembali liabilitas imbalan kerja	11.224.037.333	(19.928.766.807)
Efek pajak terkait	(2.444.516.199)	3.863.449.774
<b>Pos-pos yang akan direklasifikasikan ke laba rugi pada periode berikutnya:</b>		
Laba (rugi) atas selisih kurs karena penjabaran laporan keuangan	(4.400.158.224)	8.947.985.685
<b>TOTAL PENGHASILAN (BEBAN) KOMPREHENSIF LAIN</b>	<b>21.752.071.020</b>	<b>(2.760.271.348)</b>
<b>LABA KOMPREHENSIF</b>	<b>122.401.609.250</b>	<b>110.904.948.290</b>
Laba neto yang dapat diatribusikan kepada:		
Pemilik Entitas Induk	107.945.020.067	113.696.602.485
Kepentingan nonpengendali	(7.295.481.837)	(31.382.847)
<b>LABA NETO</b>	<b>100.649.538.230</b>	<b>113.665.219.638</b>
Laba komprehensif yang dapat diatribusikan kepada:		
Pemilik Entitas Induk	129.002.917.823	111.152.692.351
Kepentingan nonpengendali	(6.601.308.573)	(247.744.061)
<b>LABA KOMPREHENSIF</b>	<b>122.401.609.250</b>	<b>110.904.948.290</b>
<b>LABA PER SAHAM DASAR YANG DIATRIBUSIKAN KEPADA PEMILIK ENTITAS INDUK</b>	<b>76</b>	<b>80</b>

### Lampiran 3 Hasil Uji Plagiasi

#### ANALISIS PERBANDINGAN KINERJA KEUANGAN DIMASA SEBELUM DAN SAAT PANDEMI COVID-19 PADA PT. MANDOM INDONESIA Tbk DAN PT. KINO INDONESIA Tbk PERIODE 2018 – 2021


##### ORIGINALITY REPORT

<b>19%</b>	<b>14%</b>	<b>12%</b>	<b>13%</b>
SIMILARITY INDEX	INTERNET SOURCES	PUBLICATIONS	STUDENT PAPERS


##### PRIMARY SOURCES

<b>1</b>	<b>Submitted to Universitas 17 Agustus 1945 Surabaya</b> Student Paper	<b>4%</b>
<b>2</b>	<b>eprints.poltektegal.ac.id</b> Internet Source	<b>2%</b>
<b>3</b>	<b>Wulan Damayanti, Ari Nurul Fatimah. "ANALISIS RASIO KEUANGAN UNTUK MENILAI KINERJA KEUANGAN PADA PT. MANDOM Tbk TAHUN 2016-2020", Jurnal Akuntansi dan Keuangan, 2021</b> Publication	<b>2%</b>
<b>4</b>	<b>123dok.com</b> Internet Source	<b>1%</b>
<b>5</b>	<b>mjurnal.com</b> Internet Source	<b>1%</b>
<b>6</b>	<b>ginee.com</b> Internet Source	<b>1%</b>

Lampiran 4 Kartu Bimbingan



**UNIVERSITAS 17 AGUSTUS 1945 (UNTAG) SURABAYA**  
**FAKULTAS EKONOMI DAN BISNIS**  
Kampus: Jl. Semolowaru 45 Surabaya 60118, Telp (031) 5925289, E-mail: ...



**SEMESTER**  
Gasal / Genap  
2021 / 2022

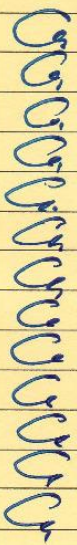
**KARTU BIMBINGAN SKRIPSI**

Nama Mahasiswa / NBI : Deby Shintya Dewi Sari / 1221800017

Nama Pembimbing : Dra. Rr. Adiati Trihartuti, MM, Ak., CA

Judul Skripsi : Analisis perbandingan Kinerja Kavangan Dimara Sebelum dan Saat pandemi covid-19 pada Pt. Mandom Indonesia Tbk. periode 2018-2021.

Mulai Program Skripsi : Semester ..... Thn. Ak. .... Selesai Bimbingan Tanggal.....

No.	HARI / TANGGAL	KONSENTRASI		PARAF
		BAB / HAL	KETERANGAN REVISI	
1.	19-3-'22	Topik / Judul	Konsultasi + Aae	
2.	23-3-'22	Prop. I, II	Konsultasi	
3.	25-3-'22	Prop. I, B	Aae	
4.	29-3-'22	Prop. III	Konsultasi	
5.	7-4-'22	Prop. IV	Aae	
6.	27-4-'22	Bab I, II, III	Konsultasi	
7.	30-4-'22	Bab I, II, III	Aae	
8.	18-5-'22	Bab IV	Konsultasi	
9.	25-5-'22	Bab IV	Aae	
10.	27-5-'22	Bab V	Konsultasi	
11.	3-6-'22	Bab V	Revisi	
12.	6-6-'22	Bab V	Aae	
13.	9-6-'22	Konsultasi	Aae	
<p>tiap 4 diuji</p>				


Perpanjangan I \_\_\_\_\_

Semester : \_\_\_\_\_

Th. Ak. : \_\_\_\_\_

Paraf Kajar : \_\_\_\_\_

Surabaya, ... 9-6-2022



Dra. Rr. Adiati Trihartuti, MM, Ak.

(Nama dan tanda tangan Pembimbing)