

# SKRIPSI

## SEKTOR - SEKTOR YANG MEMPENGARUHI PERTUMBUHAN EKONOMI BERDASARKAN PERCEPATAN EKONOMI DI KABUPATEN SAMPANG



Oleh :

**FARADILA SAFITRI**

**NBI : 1231800076**

**FAKULTAS EKONOMI DAN BISNIS  
UNIVERSITAS 17 AGUSTUS 1945 SURABAYA  
2022**

SKRIPSI

**SEKTOR-SEKTOR YANG MEMPENGARUHI PERTUMBUHAN  
EKONOMI BERDASARKAN PERCEPATAN EKONOMI DI  
KABUPATEN SAMPANG**




Diajukan Oleh:  
Faradila Safitri  
NBI: 1231800076

**FAKULTAS EKONOMI DAN BISNIS  
UNIVERSITAS 17 AGUSTUS 1945 SURABAYA  
2022**

## LEMBAR PENGESAHAN PEMBIMBING

Nama Lengkap : Faradila Safitri  
NBI : 1231800076  
Fakultas : Ekonomi dan Bisnis  
Program Studi : Ekonomi Pembangunan  
Judul Skripsi : Sektor-Sektor yang Mempengaruhi Pertumbuhan Ekonomi Berdasarkan Percepatan Ekonomi di Kabupaten Sampang.

Surabaya, 29 Juni 2022  
Mengetahui/ Menyetujui  
Pembimbing



Dr. I Made Suparta, MM


## LEMBAR PENGESAHAN TIM PENGUJI

Dipertahankan didepan sidang Dewan Penguji Skripsi Fakultas Ekonomi dan Bisnis Universitas 17 Agustus 1945 Surabaya dan dinyatakan diterima untuk memenuhi syarat guna memperoleh gelar Sarjana Ekonomi pada tanggal 16 Juli 2022.

### **TIM PENGUJI:**

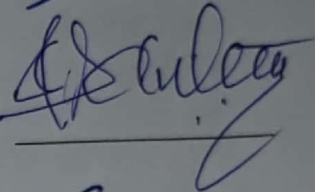
1. Dr. I Made Suparta, MM

- Ketua :



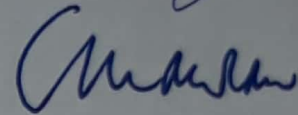
2. Drs. Ec. Parikesit Penangsang, MM

- Anggota :



3. Drs. Ec. Kunto Inggit Gunawan, MM

- Anggota :



Mengesahkan

Fakultas Ekonomi dan Bisnis Universitas 17 Agustus 1945 Surabaya

Dekan,



Dr. H. Slamet Riyadi, M.Si., Ak., CA.

NPP. 20220.93.0319

## LEMBAR SURAT PERNYATAAN ANTI PLAGIAT

Saya, yang bertanda tangan dibawah ini:

1. Nama Lengkap (KTP) : Faradila Safitri (P)
2. NBI : 1231800076
3. Fakultas : Ekonomi dan Bisnis
4. Program Studi : Ekonomi Pembangunan
5. NIK (KTP) : 3526156403980001
6. Alamat Rumah (KTP) : Dsn. Ningalas, Desa Lomaer, Kec. Blega,  
Kab. Bangkalan

Dengan ini saya menyatakan skripsi yang berjudul:

Sektor-Sektor yang Mempengaruhi Pertumbuhan Ekonomi Berdasarkan Percepatan Ekonomi di Kabupaten Sampang. Adalah benar-benar hasil rancangan, tulisan dan pemikiran saya sendiri, dan bukan merupakan hasil plagiat atau menyalin atau menyadur dari karya tulis ilmiah orang lain baik berupa Artikel, Skripsi, Tesis maupun Disertai.

Demikian surat pernyataan ini saya buat dengan sebenarnya, jika dikemudian hari ternyata terbukti bahwa Skripsi yang saya tulis adalah hasil plagiat maka saya bersedia menerima sanksi apapun atas perbuatan saya dan bertanggung jawab secara mandiri tanpa ada sangkut pautnya dengan Dosen Pembimbing dan Kelembagaan Fakultas Ekonomi dan Bisnis Untag Surabaya.

Surabaya, 29 Juni 2022



(Faradila Safitri)



UNIVERSITAS  
17 AGUSTUS 1945  
SURABAYA

BADAN PERPUSTAKAAN

Jl. Semolowaru 45 Surabaya

Tlp. 031 593 1800 (ex.311)

Email: [perpus@untag-sby.ac.id](mailto:perpus@untag-sby.ac.id)

LEMBAR PERNYATAAN PERSETUJUAN PUBLIKASI  
KARYA ILMIAH UNTUK KEPENTINGAN AKADEMIS

Sebagai sivitas akademik Universitas 17 Agustus 1945 Surabaya, saya yang bertanda tangan di bawah ini :

Nama : Faradila Safitri

NBI : 1231800076

Fakultas : Ekonomi dan Bisnis

Program Studi : Ekonomi Pembangunan

Jenis Karya : Tugas Akhir/Skripsi/Tesis/~~Disertasi/Laporan Penelitian/Makalah~~

Demi perkembangan ilmu pengetahuan, saya menyetujui untuk memberikan kepada Badan Perpustakaan Universitas 17 Agustus 1945 Surabaya *Hak Bebas Royalti Noneksklusif (Nonexclusive Royalty-Free Right)*, atas karya saya yang berjudul:

**“Sektor-Sektor yang Mempengaruhi Pertumbuhan Ekonomi Berdasarkan Percepatan Ekonomi di Kabupaten Sampang”**

Dengan *Hak Bebas Royalti Noneksklusif (Nonexclusive Royalty-Free Right)*, Badan Perpustakaan Universitas 17 Agustus 1945 Surabaya berhak menyimpan, mengalihkan media atau memformatkan, mengolah dalam bentuk pangkalan data (database), merawat, mempublikasikan karya ilmiah saya selama tetap tercantum nama saya sebagai penulis.

Dibuat di : Universitas 17 Agustus 1945 Surabaya

Pada Tanggal : 16 Juli 2022

Yang Menyatakan,



Faradila Safitri

## KATA PENGANTAR

Puji syukur saya ucapkan kepada Allah SWT yang telah melimpahkan rahmat dan hidayahnya sehingga saya diberikan kesempatan untuk melanjutkan Program Sarjana Ekonomi dan menyelesaikan skripsi ini dengan lancar. Saya mengucapkan terima kasih kepada semua pihak yang telah membantu dan membimbing saya dalam menempuh Pendidikan dan menyelesaikan skripsi ini. Ucapan terima kasih yang sebesar-besarnya saya tujukan kepada:

1. Prof. Dr. Mulyanto Nugroho, MM., CMA., CPA. Selaku Rektor Universitas 17 Agustus 1945 Surabaya, yang telah memberikan kesempatan kepada saya untuk menuntut ilmu dan menyelesaikan pendidikan Program Sarjana Ekonomi Pembangunan di Fakultas Ekonomi dan Bisnis Universitas 17 Agustus 1945 Surabaya.
2. Dr. Slamet Riyadi, M.Si., Ak., CA. Selaku Dekan Fakultas Ekonomi dan bisnis Universitas 17 Agustus 1945 Surabaya, atas kesempatan dan fasilitas serta bimbingan yang telah diberikan kepada saya selama menempuh proses perkuliahan pada pendidikan Program Sarjana Ekonomi Pembangunan di Fakultas Ekonomi dan Bisnis Universitas 17 Agustus 1945 Surabaya.
3. Dr. I Made Suparta, MM. Selaku Kepala Program Studi Ekonomi Pembangunan sekaligus Dosen Pembimbing saya yang telah banyak memberikan pengarahan, bimbingan dan tambahan ilmu serta wawasannya. Saya sangat berterima kasih atas waktu yang telah diberikan untuk membimbing, mengoreksi serta memberikan saran dalam pelaksanaan penelitian dan penulisan skripsi ini. Terima kasih juga saya ucapkan karena telah banyak membantu kelancaran proses perkuliahan saya.
4. Bapak H. Rusfandi dan Ibu Hj. Latifa. Kedua orang tua saya yang telah memberikan dukungan moril maupun materi serta selalu memberikan semangat kepada saya dalam menyelesaikan skripsi. Terima kasih selalu menjaga saya dalam do'a-do'a Ayah dan Ibu Ketika saya menempuh dan menyelesaikan Pendidikan S1 di Universitas 17 Agustus 1945 Surabaya.
5. Fadista Nurlinda Sari, Haddad Alfa Risi dan Juwita Indah Pratiwi. Selaku kakak kandung saya. Terima kasih atas semua kasih sayang kalian, perhatian, do'a dan dukungan yang sangat berarti bagi saya. Semoga kita menjadi anak yang beriman, berbakti kepada orang tua dan menjadi orang sukses.
6. Haddad Alfa Risi dan Juwita Indah Pratiwi adik kandung saya. Terima kasih atas semua kasih sayang kalian, perhatian, do'a dan dukungan yang sangat berarti bagi saya. Semoga kita menjadi anak yang beriman, berbakti kepada orang tua dan menjadi orang sukses.

7. Keluarga Besar dan Sahabat Saya. Terimakasih atas dukungan dan do'a yang telah dipanjatkan sehingga skripsi ini berjalan dengan lancar. Terima kasih atas bantuannya dalam menjalani proses perkuliahan di Fakultas Ekonomi dan Bisnis Universitas 17 Agustus 1945 Surabaya.
8. Saya ucapkan terima kasih kepada pihak-pihak yang telah membantu dan mendo'akan yang tidak bias saya sebutkan satu-persatu sehingga skripsi ini terselesaikan dengan tepat waktu dan lancar.

Dengan segala kelebihan dan kekurangan yang ada, saya menyadari masih jauh dari sempurna dalam skripsi ini sehingga sangat diperlukan saran dan kritik untuk perbaikan. Motto saya adalah "*Tidak ada keberhasilan tanpa kerja keras*".

Semoga skripsi ini dapat memberikan manfaat bagi siapapun. Terima kasih.

Surabaya, 29 Juni 2022

Faradila Safitri



## RINGKASAN

Produk Domestik Regional Bruto (PDRB) merupakan ukuran Keberhasilan pembangunan suatu wilayah, khususnya di bidang ekonomi salah satu alat yang dapat digunakan sebagai indikator pertumbuhan ekonomi di suatu wilayah serta dapat mengevaluasi perkembangan sektor-sektor ekonomi sebagai dasar perencanaan pembangunan di wilayah tersebut. Dalam penelitian ini data yang digunakan adalah data sekunder yang berupa deret berkala (*time series*) selama tahun 2010-2021, data yang digunakan dalam penelitian ini adalah data 5 sektor yang terdiri dari, pertanian, kehutanan dan perikanan; pertambangan dan penggalian; konstruksi; perdagangan besar dan eceran; reparasi mobil dan sepeda motor; informasi dan komunikasi serta pertumbuhan ekonomi. Data diperoleh dari Badan Pusat Statistik (BPS). Metode yang digunakan pada penelitian ini adalah pendekatan deskriptif kuantitatif, yang kemudian diolah menggunakan Uji Simultan (Uji F), Uji Parsial (Uji t) dan Uji Koefisien Determinasi ( $R^2$ ).

Teknik pengumpulan data pada penelitian ini adalah dengan studi pustaka dan studi dokumenter, hasil penelitian ini menunjukkan bahwa 5 sektor tersebut berpengaruh signifikan terhadap pertumbuhan ekonomi di Kabupaten Sampang dengan taraf signifikan  $0,000 < 0,05$  Pemerintah Kabupaten Sampang diharapkan tetap menjaga kestabilan kontribusi sektor-sektor ekonomi yang memiliki penyumbang tertinggi terhadap pertumbuhan ekonomi di Kabupaten Sampang. Indikasinya ini menandakan bahwa kelima sektor tersebut tinggi maka dampaknya terhadap pertumbuhan ekonomi akan meningkat.

## SUMMARY

Gross Regional Domestic Product (GRDP) is a measure of the success of a region's development, especially in the economic field, one of the tools that can be used as an indicator of economic growth in a region and can evaluate the development of economic sectors as the basis for development planning in the region. In this study the data used is secondary data in the form of a time series during the years 2010-2021, the data used in this study is data on 5 sectors consisting of, agriculture, forestry and fisheries; mining and excavation; construction; wholesale and retail trade; repair of cars and motorcycles; information and communication as well as economic growth. Data obtained from the Central Statistics Agency (BPS). The method used in this study is a quantitative descriptive approach, which is then processed using the Simultaneous Test (F-Test), Partial Test (t-test) and Coefficient of Determination Test ( $R^2$ ).

Data collection techniques in this study are literature studies and documentary studies, the results of this study indicate that these 5 sectors have a significant effect on economic growth in Sampang Regency with a significant level of  $0.000 < 0.05$ . The Sampang Regency Government is expected to maintain the stability of the contribution of economic sectors which has the highest contributor to economic growth in Sampang Regency. This indication indicates that if the five sectors are high, the impact on economic growth will increase.

## ABSTRAK

Penelitian ini bertujuan untuk mengetahui pengaruh pertanian, kehutanan dan perikanan, pertambangan dan penggalian, konstruksi, perdagangan besar dan eceran; reparasi mobil dan sepeda motor, informasi dan komunikasi terhadap pertumbuhan ekonomi di Kabupaten Sampang. Jenis penelitian yang digunakan adalah penelitian deskriptif kuantitatif dan sumber data yang diperoleh dalam penelitian ini adalah data sekunder dengan menggunakan *time series* selama 12 tahun (2010-2021).

Teknik analisis data yang digunakan dalam penelitian ini adalah analisis regresi linear berganda dengan menggunakan Uji Simultan (Uji F), Uji Parsial (Uji t) dan Uji Koefisien Determinasi ( $R^2$ ). Hasil dari penelitian ini menunjukkan variabel sektor Pertanian, Kehutanan dan Perikanan (X1), Pertambangan dan Penggalian (X2), Konstruksi (X3), Perdagangan Besar dan Eceran; Reparasi Mobil dan Sepeda Motor (X4) serta informasi dan komunikasi (X5) berpengaruh signifikan terhadap pertumbuhan ekonomi. Dan sektor pertanian, kehutanan dan perikanan, sektor pertambangan dan penggalian, sektor konstruksi, sektor perdagangan besar dan eceran; reparasi mobil dan sepeda motor dan sektor informasi dan komunikasi secara simultan berpengaruh signifikan terhadap pertumbuhan ekonomi.

**Kata Kunci:** Pertanian, Kehutanan dan Perikanan, Pertambangan dan Penggalian, Konstruksi, Perdagangan Besar dan Eceran; Reparasi Mobil dan Sepeda Motor, Informasi dan Komunikasi, Pertumbuhan Ekonomi.

## ABSTRACT

*This study aims to determine the effect of agriculture, forestry and fisheries, mining and quarrying, construction, wholesale and retail trade; repair of cars and motorcycles, information and communication on economic growth in Sampang Regency. The type of research used is quantitative descriptive research and the source of data obtained in this study is secondary data using time series for 12 years (2010-2021).*

*The data analysis technique used in this research is multiple linear regression analysis using Simultaneous Test (F test), Partial Test (t test) and Coefficient of Determination Test ( $R^2$ ). The results of this study indicate the sector variables are Agriculture, Forestry and Fisheries (X1), Mining and Quarrying (X2), Construction (X3), Wholesale and Retail Trade; Car and Motorcycle Repair (X4) as well as information and communication (X5) have a significant effect on economic growth. And the agriculture, forestry and fishery sector, mining and quarrying sector, construction sector, wholesale and retail trade sector; Car and motorcycle repairs and the information and communication sector simultaneously have a significant effect on economic growth.*

**Keywords:** *Agriculture, Forestry and Fisheries, Mining and Quarrying, Construction, Wholesale and Retail Trade; Car and Motorcycle Repair, Information and Communication, Economic Growth.*

## DAFTAR ISI

COVER LUAR.....	i
COVER DALAM .....	ii
LEMBAR PENGESAHAN PEMBIMBING.....	iii
LEMBAR PENGESAHAN TIM PENGUJI.....	iv
LEMBAR SURAT PERNYATAAN ANTI PLAGIAT .....	v
KATA PENGANTAR .....	vi
RINGKASAN .....	viii
SUMMARY .....	ix
ABSTRAK.....	x
ABSTRACT.....	xi
DAFTAR ISI.....	xii
DAFTAR GAMBAR .....	xv
DAFTAR TABEL.....	xvi
DAFTAR LAMPIRAN .....	xvii
BAB I PENDAHULUAN .....	1
1.1 Latar Belakang .....	1
1.2 Rumusan Masalah .....	5
1.3 Tujuan Penelitian.....	5
1.4 Manfaat Penelitian.....	6
BAB II TINJAUAN PUSTAKA .....	7
2.1 Landasan Teori dan Penelitian Terdahulu .....	7
2.1.1 Sektor Pertanian, Kehutanan Dan Perikanan .....	7
2.1.2 Sektor Pertambangan Dan Penggalian .....	9
2.1.3 Sektor Kontruksi.....	9
2.1.4 Sektor Sektor Perdagangan Besar dan Eceran; Reparasi Mobil dan Sepeda Motor .....	9
2.1.5 Sektor Informasi dan Komunikasi .....	10
2.1.6 Definisi Pertumbuhan Ekonomi.....	11
2.1.7 Faktor-faktor yang Menentukan Pertumbuhan Ekonomi ..	11
2.1.8 Teori Pertumbuhan Ekonomi .....	12
2.1.9 Ciri-ciri Pertumbuhan Ekonomi.....	15
2.1.10 Mengukur Pertumbuhan Ekonomi.....	16
2.1.11 Pengertian Produk Domestik Regional Bruto (PDRB) .....	16
2.1.12 Mengukur Produk Domestik Regional Bruto (PDRB).....	16
2.1.13 Manfaat Produk Domestik Regional Bruto (PDRB).....	18

2.1.14	Penelitian Terdahulu .....	18
2.2	Hubungan Antar Variabel .....	19
2.2.1	Hubungan antara Sektor Pertanian, Kehutanan dan Perikanan dengan Pertumbuhan Ekonomi .....	19
2.2.2	Hubungan antara Sektor Pertambangan dan Penggalian dengan Pertumbuhan Ekonomi .....	20
2.2.3	Hubungan antara Sektor Kontruksi dengan Pertumbuhan Ekonomi .....	20
2.2.4	Hubungan antara Sektor Perdagangan Besar dan Eceran Reparasi Mobil dan Sepeda Motor dengan Pertumbuhan Ekonomi .....	20
2.2.5	Hubungan antara Sektor Informasi dan Komunikasi dengan Pertumbuhan Ekonomi .....	20
2.3	Kerangka Konseptual .....	20
2.4	Hipotesis .....	21
<b>BAB III</b>	<b>METODE PENELITIAN .....</b>	<b>23</b>
3.1	Desain Penelitian .....	23
3.2	Tempat dan Waktu Penelitian .....	23
3.3	Populasi dan Sampel .....	24
3.4	Teknik Pengumpulan Data .....	24
3.5	Definisi Variabel dan Definisi Operasional .....	25
3.5.1	Definisi Variabel .....	25
3.5.2	Definisi Operasional .....	26
3.6	Proses Pengolahan Data .....	26
3.7	Metode Analisa Data .....	27
3.7.1	Analisa Regresi Linear Berganda .....	27
3.8	Teknik Pengujian Hipotesis .....	27
3.8.1	Uji Simultan (Uji Statistik F) .....	27
3.8.2	Uji Parsial ((Uji Statistik t) .....	28
3.8.3	Uji Koefisien Determinasi (R <sup>2</sup> ) .....	28
<b>BAB IV</b>	<b>HASIL PENELITIAN DAN PEMBAHASAN .....</b>	<b>29</b>
4.1	Gambaran Umum Objek Penelitian .....	29
4.1.1	Kondisi Kabupaten Sampang .....	29
4.1.2	Penduduk .....	31
4.1.3	Pendidikan .....	32
4.2	Deskripsi Hasil Penelitian .....	33
4.2.1	Variabel Terikat .....	33
4.2.2	Variabel Bebas .....	34

4.3 Analisis Data .....	38
4.3.1 Analisis Regresi Linear Berganda.....	39
4.4 Pengujian Hipotesis.....	40
4.4.1 Uji Simultan (Uji Statistik F).....	40
4.4.2 Uji Parsial (Uji Statistik t).....	41
4.4.3 Uji Koefisien Determinasi (R <sup>2</sup> ) .....	43
4.5 Pembahasan Hasil Temuan Penelitian .....	44
4.5.1 Pengaruh sektor pertanian, kehutanan dan perikanan terhadap pertumbuhan ekonomi di Kabupaten Sampang ..	44
4.5.2 Pengaruh pertambangan dan penggalian terhadap pertumbuhan ekonomi di Kabupaten Sampang.....	44
4.5.3 Pengaruh kontruksi terhadap pertumbuhan ekonomi di Kabupaten Sampang .....	45
4.5.4 Pengaruh perdagangan besar dan eceran; reparasi mobil dan sepeda motor terhadap pertumbuhan ekonomi di Kabupaten Sampang .....	45
4.5.5 Pengaruh informasi dan komunikasi terhadap pertumbuhan ekonomi di Kabupaten Sampang .....	45
4.6 Implikasi Penelitian.....	46
4.7 Keterbatasan Penelitian .....	46
BAB V PENUTUP.....	47
5.1 Kesimpulan .....	47
5.2 Saran .....	47
DAFTAR PUSTAKA .....	49
LAMPIRAN .....	51

## DAFTAR GAMBAR

Gambar 2.1	Kerangka Konseptual.....	21
Gambar 4.1	Peta Kabupaten Sampang .....	29
Gambar 4.2	Pertumbuhan Ekonomi Tahun 2010-2021 .....	33
Gambar 4.3	Sektor Pertanian, Kehutanan dan Perikanan Tahun 2010-2021	34
Gambar 4.4	Sektor Pertambangan dan Penggalian Tahun 2010-2021 .....	35
Gambar 4.5	Sektor Kontruksi Tahun 2010-2021 .....	36
Gambar 4.6	Sektor Perdagangan Besar dan Eceran; Reparasi Mobil dan Sepeda Motor Tahun 2010-2021 .....	37
Gambar 4.7	Sektor Informasi dan Komunikasi Tahun 2010-2021 .....	38



## DAFTAR TABEL

Tabel 1.1 Laju Pertumbuhan Produk Domestik Regional Bruto Atas Dasar Harga Konstan Menurut Lapangan Usaha Kabupaten Sampang (%), 2010-2021 .....	3
Tabel 1.2 Distribusi Persentase Produk Domestik Regional Bruto Atas Dasar Harga Berlaku Menurut Lapangan Usaha Kabupaten Sampang (%), 2010—2021 .....	4
Tabel 4.1 Luas Wilayah Menurut Kecamatan di Kabupaten Sampang.....	31
Tabel 4.2 Jumlah Penduduk Menurut Kecamatan di Kabupaten Sampang ....	32
Tabel 4.3 Penduduk Kabupaten Sampang Usia 15 Atau Lebih yang Bekerja Menurut Pendidikan Tertinggi yang Diramatkan .....	33
Tabel 4.4 Hasil Uji Regresi Linear Berganda .....	39
Tabel 4.5 Hasil Uji Simultan (Uji Statistik F) .....	41
Tabel 4.6 Hasil Uji Parsial ( Uji Statistik t).....	42
Tabel 4.7 Hasil Uji Koefisien Determinasi (R <sup>2</sup> ).....	43

## DAFTAR LAMPIRAN

Lampiran 1 Pertumbuhan Ekonomi Kabupaten Sampang Tahun 2010-2021..	51
Lampiran 2 Tabulasi Variabel X dan Variabel Y .....	52
Lampiran 3 Hasil Olah Data SPSS .....	53
Lampiran 4 Surat Ijin Penelitian .....	54
Lampiran 5 Kartu Bimbingan.....	55