

LAMPIRAN

LAMPIRAN 1, KUISIONER**PENGARUH MOTIVASI KERJA, KEPEMIMPINAN, DAN LINGKUNGAN
KERJA TERHADAP KINERJA KARYAWAN PADA HIDAYAH TOYS
SURABAYA****A. IDENTITAS RESPONDEN**

Untuk kelengkapan data penelitian, kami mohon Bapak/Ibu mengisi data dibawah ini dengan memberikan tanda centang (√).

1. Nama Responden :
2. Jenis Kelamin : Laki-laki Perempuan
3. Umur : Kurang 20 tahun 31-40 tahun
 21-30 tahun 41-50 tahun
 Diatas 41 tahun
4. Pendidikan Terakhir : < SMA/Sederajat DI-D3
 S1-S3
5. Masa Kerja : Kurang 2 tahun 2 – 5 tahun
 6 – 10 tahun 10-15 tahun
 16 - 20 tahun

B. PETUNJUK PENGISIAN

Mohon kesediaan Bapak/Ibu/Saudara/i untuk memberikan jawaban dengan tanda centang (✓) pada kolom yang tersedia dan dianggap paling sesuai.

Petunjuk:

Keterangan	Skor
Sangat Setuju	5
Setuju	4
Cukup Setuju	3
Tidak Setuju	2
Sangat Tidak Setuju	1

1. MOTIVASI KERJA (X1)

No	Pertanyaan	SS	S	CS	TS	STS
Pemberian Bonus						
1.	Karyawan yang memiliki kinerja yang baik akan mendapatkan bonus tambahan					
2.	Karyawan yang mencapai target penjualan dengan tepat akan mendapatkan bonus tambahan					
Uang Makan						
3.	Perusahaan memberikan karyawan uang makan					
4.	Uang makan yang saya terima sudah mencukupi untuk biaya makan sekali dalam sehari					
Uang Transportasi						
5.	Perusahaan memberikan uang transportasi setiap minggunya					
6.	Uang transportasi yang saya terima sudah cukup untuk membeli bahan bakar sehari-hari					
Penghargaan Diri						
7.	Saya mampu menggunakan potensi diri dan bekerjasama					

8.	Saya merasa ada kepuasan tersendiri apabila mampu menyelesaikan pekerjaan dan mencapai target penjualan					
Pengakuan akan prestasi						
9.	Pimpinan mengakui dan menghargai hasil kerja karyawan					
10.	Pengakuan atas prestasi akan memotivasi karyawan untuk berprestasi					

2. KEPEMIMPINAN (X2)

No	Pertanyaan	SS	S	CS	TS	STS
Stabilitas Emosi						
1.	Saya berusaha menyadari apabila ada kekurangan					
2.	Saya mudah emosional bila hasil pekerjaan kurang efektif					
Hubungan Manusia						
3.	Saya membina hubungan yang akrab pada karyawan					
4.	Hubungan Saya dengan seluruh karyawan harmonis					
Motivasi Pribadi						
5.	Saya selalu memberikan motivasi pada karyawan untuk selalu giat dalam bekerja					
6.	Pimpinan harus memiliki rasa percaya diri dalam menjalankan tugas.					
Kemampuan Komunikasi						
7.	Karyawan tidak segan dan tidak takut untuk menyampaikan pendapat					
8.	Pemimpin perlu menjalin komunikasi yang baik dengan rekan kerja					

3. LINGKUNGAN KERJA (X3)

No	Pertanyaan	SS	S	CS	TS	STS
Pencahayaan Cahaya						
1.	Pencahayaan di tempat kerja baik					
2.	Penerangan lampu dalam ruangan kerja sudah baik dan memadai					
Warna						
3.	Warna cat dinding yang dipakai di tempat kerja tidak mengganggu kenyamanan saya saat bekerja					
4.	Saya merasa nyaman dengan warna yang ada di dalam ruangan kerja					
Udara						
5.	Kelembaban ditempat kerja tidak mempengaruhi suhu tubuh saya					
6.	Temperatur udara di tempat kerja cukup baik untuk menunjang aktivitas bekerja					
Suara						
7.	Suara bising di tempat kerja mempengaruhi konsentrasi saat bekerja.					
8.	Saya merasa terganggu dengan suara bising yang ada disekitar tempat kerja					

4. KINERJA KARYAWAN (Y)

No	Pertanyaan	SS	S	CS	TS	STS
Kualitas Kerja						
1.	Standar pekerjaan dapat diselesaikan sesuai dengan hasil yang ditentukan					
2.	Hasil kerja yang dicapai sesuai dengan kualitas kerja pada standar perusahaan					
Kuantitas Kerja						
3.	Saya melakukan pekerjaan sesuai dengan kuantitas perusahaan					
4.	Saya dapat memenuhi beban kerja yang telah ditetapkan pimpinan					
Waktu						
5.	Saya dapat mengerjakan pekerjaan sesuai waktu yang ditetapkan					
6.	Saya mampu mempercepat menyelesaikan pekerjaan sebelum batas waktu yang ditentukan					
Kerja Sama						
7.	Saya dapat bekerja sama dengan baik terhadap sesama rekan dalam bekerja					
8.	Saya senang dapat bekerja dalam tim					

LAMPIRAN 2 DATA PENELITIAN KARAKTERISTIK RESPONDEN

No	Nama	Jenis Kelamin (L/P)	Usia	Masa Kerja
1	Samsul	L	31-40 th	2-5 tahun
2	Viola Ira	P	31-40 th	2-5 tahun
3	Indah Hapsari	P	21-30 th	2-5 tahun
4	Rendy Setiawan	L	< 20 th	< 2 tahun
5	Siti Fatimah	P	21-30 th	2-5 tahun
6	Yogik	L	31-40 th	6-10 tahun
7	Fitri	P	< 20 th	< 2 tahun
8	Irfan Rahmat	L	31-40 th	6-10 tahun
9	Solikhin	L	31-40 th	2-5 tahun
10	Anik Sulis	P	21-30 th	2-5 tahun
11	Dito	L	< 20 th	2-5 tahun
12	Dedi	L	21-30 th	2-5 tahun
13	Giovani	L	31-40 th	6-10 tahun
14	Maharani	P	21-30 th	2-5 tahun
15	Eka	P	21-30 th	2-5 tahun
16	Gilang	L	21-30 th	2-5 tahun
17	Tio	L	21-30 th	2-5 tahun
18	Anggara	L	21-30 th	2-5 tahun
19	Eko Krisdiawan	L	21-30 th	6-10 tahun
20	Putri Nabillah	P	21-30 th	2-5 tahun
21	Roliani	P	21-30 th	6-10 tahun
22	Bintang	L	21-30 th	6-10 tahun
23	Andik	L	21-30 th	6-10 tahun
24	Erna Pujianti	P	21-30 th	2-5 tahun
25	Anik Ita	P	21-30 th	6-10 tahun
26	Abdul rizki	L	21-30 th	2-5 tahun
27	Rivai	L	21-30 th	6-10 tahun
28	Rizky Saputra	L	21-30 th	2-5 tahun
29	Dicky	L	21-30 th	2-5 tahun

LAMPIRAN 3 TABULASI HASIL KUISIONER

1. Motivasi Kerja (X1)

Motivasi Kerja (X1)											
No	X1.1	X1.2	X1.3	X1.4	X1.5	X1.6	X1.7	X1.8	X1.9	X1.10	Total
1	4	1	4	2	4	2	4	4	4	4	33
2	5	4	5	4	5	5	5	4	5	5	47
3	5	4	5	5	5	4	5	4	5	5	47
4	5	4	5	4	5	5	4	5	4	5	46
5	4	4	5	4	5	4	5	5	4	4	44
6	5	4	5	5	4	5	5	5	5	5	48
7	4	4	4	4	2	4	4	1	4	4	35
8	5	5	4	5	5	5	5	4	5	5	48
9	2	4	4	4	4	4	4	4	4	4	38
10	5	5	5	5	5	5	5	5	4	5	49
11	4	4	1	4	4	4	4	2	4	4	35
12	4	4	4	4	4	4	4	2	4	4	38
13	4	4	4	4	4	1	4	4	2	4	35
14	4	4	4	4	4	5	4	4	4	4	41
15	4	4	4	4	4	5	4	4	4	4	41
16	4	5	4	5	5	4	4	4	5	4	44
17	4	4	2	4	1	4	1	4	4	4	32
18	2	4	4	4	2	4	4	4	1	4	33
19	4	4	4	5	4	4	4	4	5	4	42

20	5	4	5	4	5	4	4	4	5	4	44
21	5	4	4	4	4	5	4	4	4	4	42
22	5	4	4	4	4	4	4	4	4	4	41
23	4	4	5	5	4	4	5	4	5	5	45
24	5	4	5	5	5	5	5	5	5	4	48
25	4	4	5	4	4	4	4	4	4	4	41
26	5	5	4	5	5	5	5	5	5	5	49
27	4	2	4	2	4	4	4	4	4	2	34
28	5	5	5	5	5	4	5	5	5	5	49
29	4	4	4	4	4	4	5	4	4	4	41
30	5	5	5	4	5	4	5	5	4	4	46

2. Kepemimpinan (X2)

Kepemimpinan (X2)									
No	X2.1	X2.2	X2.3	X2.4	X2.5	X2.6	X2.7	X2.8	
1	4	2	4	1	4	4	2	4	
2	4	5	5	4	5	4	5	4	
3	5	4	4	5	4	5	4	4	
4	4	5	4	4	4	4	4	4	
5	4	5	5	4	4	4	4	4	
6	5	4	5	5	5	5	5	5	
7	4	4	1	4	4	4	4	2	
8	5	4	5	5	5	4	5	4	
9	4	2	4	4	4	2	4	4	
10	5	5	5	4	5	5	5	5	
11	4	4	4	2	4	4	2	4	

12	4	4	4	4	4	4	1	4
13	4	4	1	4	4	4	4	4
14	5	5	5	5	5	5	4	5
15	4	5	4	4	5	4	4	5
16	4	4	4	4	4	4	2	4
17	2	4	2	4	4	2	4	4
18	4	2	4	4	1	4	4	4
19	4	4	2	4	4	4	4	4
20	4	4	4	4	5	4	5	4
21	4	4	5	4	5	4	5	4
22	4	4	4	5	4	5	4	5
23	5	4	5	4	5	5	4	5
24	5	5	5	5	4	5	5	5
25	4	4	4	5	4	5	4	4
26	5	4	5	4	5	5	5	5
27	4	4	4	4	2	4	4	4
28	4	5	5	5	5	5	5	4
29	4	5	4	5	4	5	4	4
30	4	4	4	5	4	4	4	5

3.Lingkungan Kerja (X3)

Lingkungan Kerja (X3)								
No	X3.1	X3.2	X3.3	X3.4	X3.5	X3.6	X3.7	X3.8
1	4	4	4	4	4	2	4	2
2	5	5	5	4	4	5	5	4
3	4	4	5	4	5	4	5	5
4	1	4	4	4	4	4	4	4
5	4	4	5	5	4	4	4	4
6	4	4	4	4	4	5	4	5
7	4	1	4	4	4	2	4	4
8	5	4	5	4	5	5	4	5
9	2	4	4	4	4	4	4	4
10	5	4	5	5	5	5	4	5
11	4	4	4	4	4	4	4	5
12	4	2	4	2	2	4	4	4
13	4	4	4	4	4	1	4	4
14	4	4	5	4	5	5	4	5
15	4	4	4	4	4	4	5	4
16	4	4	4	4	4	4	4	1
17	4	4	1	4	4	4	4	2
18	4	4	2	4	4	2	4	2
19	4	2	4	4	4	4	4	4
20	4	5	5	4	5	4	4	4
21	4	5	4	4	4	4	4	4
22	4	4	4	4	4	5	4	4
23	5	4	5	4	5	5	4	5
24	4	5	4	5	4	5	5	5
25	4	4	4	4	2	4	4	4
26	4	4	4	5	4	5	4	5
27	4	2	4	4	2	4	4	4
28	5	5	5	5	5	4	5	5

29	4	4	5	4	4	5	4	4
30	5	5	5	4	5	4	5	5

4.Kinerja Karyawan (Y)

Kinerja Karyawan (Y)								
No	Y1	Y2	Y3	Y4	Y5	Y6	Y7	Y8
1	4	2	4	4	4	4	2	4
2	4	5	5	5	5	5	4	5
3	4	4	5	4	4	5	5	4
4	4	4	5	4	4	5	4	4
5	4	4	4	4	4	4	4	5
6	5	5	4	5	4	4	4	4
7	4	4	4	1	4	4	4	4
8	5	4	5	4	5	5	5	5
9	4	4	4	2	4	4	4	4
10	5	5	5	5	5	4	5	5
11	2	4	4	4	4	1	4	4
12	4	4	4	2	4	4	1	4
13	4	1	4	4	4	4	4	4
14	4	4	4	5	4	5	4	5
15	4	4	4	4	5	4	4	4
16	4	4	4	4	4	4	2	4
17	2	4	4	2	4	2	4	4
18	4	4	4	4	2	4	4	2
19	4	4	2	4	4	4	4	4
20	5	4	5	4	4	4	4	4
21	4	4	4	4	5	4	5	4
22	4	4	4	4	4	4	2	4
23	5	5	5	5	5	5	4	5
24	5	4	5	4	5	5	5	4
25	5	5	4	5	4	5	4	4

26	5	5	4	5	5	5	5	5
27	4	4	2	4	4	2	4	4
28	5	5	5	5	4	5	5	4
29	4	5	5	4	5	4	5	4
30	5	4	5	4	5	5	4	5

LAMPIRAN 4 HASIL UJI VALIDITAS

Variabel	Indikator	T hitung	R tabel	Kesimpulan
Motivasi Kerja (X1)	X1.1	0.676	0.306	Valid
	X1.2	0.594	0.306	Valid
	X1.3	0.646	0.306	Valid
	X1.4	0.694	0.306	Valid
	X1.5	0.766	0.306	Valid
	X1.6	0.567	0.306	Valid
	X1.7	0.700	0.306	Valid
	X1.8	0.585	0.306	Valid
	X1.9	0.646	0.306	Valid
	X1.10	0.674	0.306	Valid
Kepemimpinan (X2)	X2.1	0.673	0.306	Valid
	X2.2	0.641	0.306	Valid
	X2.3	0.685	0.306	Valid
	X2.4	0.616	0.306	Valid
	X2.5	0.597	0.306	Valid
	X2.6	0.693	0.306	Valid
	X2.7	0.637	0.306	Valid
	X2.8	0.616	0.306	Valid
Lingkungan Kerja (X3)	X3.1	0.492	0.306	Valid
	X3.2	0.606	0.306	Valid
	X3.3	0.700	0.306	Valid
	X3.4	0.520	0.306	Valid
	X3.5	0.650	0.306	Valid
	X3.6	0.634	0.306	Valid
	X3.7	0.514	0.306	Valid
	X3.8	0.702	0.306	Valid

Kinerja Karyawan (Y)	Y1.1	0.729	0.306	Valid
	Y1.2	0.562	0.306	Valid
	Y1.3	0.610	0.306	Valid
	Y1.4	0.649	0.306	Valid
	Y1.5	0.635	0.306	Valid
	Y1.6	0.715	0.306	Valid
	Y1.7	0.592	0.306	Valid
	Y1.8	0.586	0.306	Valid

LAMPIRAN 5 UJI RELIABILITAS**1. Motivasi Kerja (X1)**

Reliability Statistics	
	N of Items
.848	10

2. Kepemimpinan (X2)

Reliability Statistics	
Cronbach's Alpha	N of Items
.787	8

3. Lingkungan Kerja (X3)

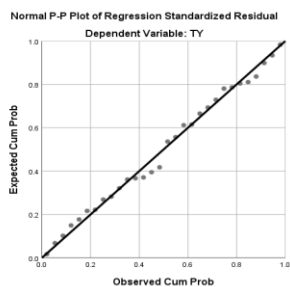
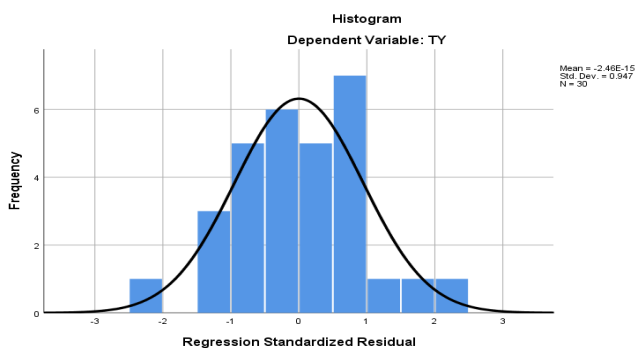
Reliability Statistics	
Cronbach's Alpha	N of Items
.742	8

4. Kinerja Karyawan (Y)

Reliability Statistics	
Cronbach's Alpha	N of Items
.779	8

LAMPIRAN 6 UJI NORMALITAS

One-Sample Kolmogorov-Smirnov Test		
		Unstandardized Residual
N		30
Normal Parameters ^{a,b}	Mean	.0000000
	Std. Deviation	1.59733018
Most Extreme Differences	Absolute	.087
	Positive	.087
	Negative	-.060
Test Statistic		.087
Asymp. Sig. (2-tailed)		.200 ^{c,d}
a. Test distribution is Normal.		
b. Calculated from data.		
c. Lilliefors Significance Correction.		
d. This is a lower bound of the true significance.		

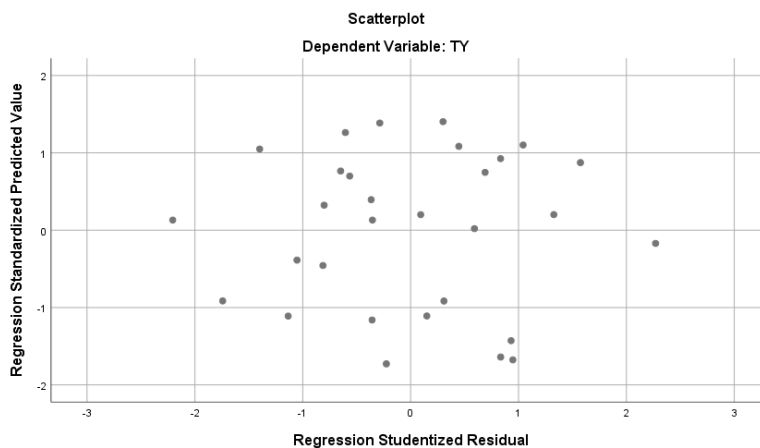


LAMPIRAN 7 UJI MULTIKOLINEARITAS

Coefficients ^a								
Model		Unstandardized Coefficients		Standardized Coefficients	t	Sig.	Collinearity Statistics	
		B	Std. Error	Beta			Tolerance	VIF
1	(Constant)	1.180	2.632		.448	.658		
	Motivasi Kerja	.273	.116	.356	2.349	.027	.243	4.120
	Kepemimpinan	.346	.166	.359	2.085	.047	.187	5.340
	Lingkungan Kerja	.276	.152	.264	1.810	.082	.262	3.819

a. Dependent Variable: TY

LAMPIRAN 8 UJI HETEROSKEDASTISITAS



LAMPIRAN 9 UJI REGRESI LINEAR BERGANDA

Coefficients ^a						
Model		Unstandardized Coefficients		Standardized Coefficients	t	Sig.
		B	Std. Error	Beta		
1	(Constant)	1.180	2.632		.448	.658
	Motivasi Kerja	.273	.116	.356	2.349	.027
	Kepemimpinan	.346	.166	.359	2.085	.047
	Lingkungan Kerja	.276	.152	.264	1.810	.082

a. Dependent Variable: TY

LAMPIRAN 10 KOEFISIEN DETERMINASI (R²)

Model Summary				
Model	R	R Square	Adjusted R Square	Std. Error of the Estimate
1	.925 ^a	.855	.839	1.68697

a. Predictors: (Constant), TX3, TX1, TX2

LAMPIRAN 11 UJI T (PARSIAL)

Coefficients ^a						
Model		Unstandardized Coefficients		Standardized Coefficients	t	Sig.
		B	Std. Error	Beta		
1	(Constant)	1.180	2.632		.448	.658
	Motivasi Kerja	.273	.116	.356	2.349	.027
	Kepemimpinan	.346	.166	.359	2.085	.047
	Lingkungan Kerja	.276	.152	.264	1.810	.082

LAMPIRAN 12 UJI F

ANOVA ^a						
Model		Sum of Squares	df	Mean Square	F	Sig.
1	Regression	437.874	3	145.958	51.288	.000 ^b
	Residual	73.992	26	2.846		
	Total	511.867	29			
a. Dependent Variable: TY						
b. Predictors: (Constant), TX3, TX1, TX2						

LAMPIRAN 13 KARTU BIMBINGAN


UNIVERSITAS 17 AGUSTUS 1945 (UNTAG) SURABAYA
FAKULTAS EKONOMI DAN BISNIS
 Kampus: Jl. Semolowaru 45 Surabaya 60118, Telp (031) 5925289, E-mail: info@untag-sby.ac.id

KARTU BIMBINGAN SKRIPSI

SEMESTER
 Gasal / Genap
 2021 / 2022

Nama Mahasiswa / NBI : Maulidya Azzuhro / 121800139

Nama Pembimbing : _____

Judul Skripsi : Pengaruh Motivasi Kerja, Kepemimpinan,
 dan Lingkungan Kerja terhadap
 Kinerja Karyawan Hidayah Toys

Mulai Program Skripsi : Semester 8 Thn. Ak. 2018 Selesai Bimbingan Tanggal 3 Juli 2022

No.	HARI / TANGGAL	KONSENTRASI		PARAF
		BAB / HAL	KETERANGAN REVISI	
1	31 Maret	proposal	Bab 1 revisi	
2	11 April	proposal.	Bab 2 revisi	
3	12 April	Bab 3	ACC	
4	30 Mei	Bab 3	Revisi	
5	28 Juni	Bab 4-5	Setor bab 4-5	
6	1 Juli	Bab 4-5	revisi	
7	2 Juli	Bab 4-5	revisi	
8	3 Juli	Bab 4-5	ACC	
9	4 Juli	Bab 4-5	ACC	

Perpanjangan I _____
 Semester _____
 Th. Ak. _____
 Paraf Kajor _____

Surabaya, 4 Juli 2022

 Dra. Erma Y. M.
 (Nama dan tanda tangan Pembimbing)

Scanned by TapScanner

LAMPIRAN 14 SURAT IJIN DARI KAMPUS UNTUK INSTANSI PENELITIAN YANG AKAN DITELITI



YAYASAN PERGURUAN 17 AGUSTUS 1945 SURABAYA
UNIVERSITAS 17 AGUSTUS 1945 (UNTAS) SURABAYA
FAKULTAS EKONOMI DAN BISNIS

PROGRAM STUDI MANAJEMEN (S1)
PROGRAM STUDI AKUNTANSI (S1)
PROGRAM STUDI EKONOMI PEMBANGUNAN (S1)
PROGRAM STUDI MAGISTER MANAJEMEN (S2)
PROGRAM STUDI DOKTOR ILMU EKONOMI (S3)

TERAKREDITASI
TERAKREDITASI
TERAKREDITASI
TERAKREDITASI

Kampus Jl Semolowaru 45 Surabaya 60118, Telp (031) 5931800 Ext 140, 141, E-mail: feb@untag-sby.ac.id

Nomor : 1128/K/FEB/III/2022
Lampiran : -
Perihal : **Pemohonan Ijin Untuk
Mengadakan Penelitian**

Kepada : Yth. Bapak/Ibu Pimpinan Hidayah Toys Surabaya
Jl. Pagesangan 11 No. 56 Pagesangan Kec. Pagesangan, Surabaya

Dengan hormat,

Sebagai salah satu persyaratan untuk menyelesaikan studi pada Program Strata I, maka mahasiswa diwajibkan untuk menyusun dan mempertahankan skripsi sebagai hasil penerapan pelajaran teori serta praktek yang diperoleh berdasarkan penelitian.

Sehubungan dengan hal tersebut, maka dengan ini kami mohon perkenan Bapak / Ibu untuk memberikan ijin kepada mahasiswa :

Nama : MAULIDYA AZZUHRO
N. P. M : 1211800139
Fakultas / Program Studi : Ekonomi dan Bisnis / Manajemen
Alamat : Karangpilang Gg. Bromo No. 58
Telp/HP. 081216763966

Guna melakukan penelitian pada :

HIDAYAH TOYS SURABAYA

untuk memperoleh data sesuai dengan Skripsi yang sedang disusunnya dengan judul
"PENGARUH MOTIVASI KERJA, KEPEMIMPINAN DAN LINGKUNGAN KERJA
TERHADAP KINERJA KARYAWAN PADA HIDAYAH TOYS SURABAYA"

Demikian permohonan kami, atas perhatian dan kerjasamanya kami sampaikan terima kasih.

Surabaya, 28 Maret 2022
Dekan

Dr. H. Slamet Riyadi, M.Si., Ak. CA
NPP. 20220.93.0319

LAMPIRAN 15 SURAT BALASAN DARI PERUSAHAAN BAHWA TELAH SELESAI MELAKUKAN PENELITIAN DI PERUSAHAAN TERSEBUT



TOKO HIDAYAH TOYS SURABAYA

Alamat : JL.PAGESANGAN II NO.56, PAGESANGAN , KEC. JAMBANGAN,
KOTA SURABAYA , JAWA TIMUR 60233

TELP 0318281357

WA 085731510687

SURAT KETERANGAN

Yang bertanda tangan dibawah:

Nama : Desi Susilawati
Jabatan : Manager
Unit kerja : Toko Hidayah Toys Surabaya

Menerangkan dengan sesungguhnya bahwa :

Nama : Maulidya Azzuhro
NIM : 1211800139
Asal perg Tinggi : Universitas 17 Agustus 1945
Jurusan : Manajemen
Fakultas : Ekonomi & Bisnis

Telah melaksanakan penelitian di Toko Hidayah Toys Surabaya mulai Mei sampai dengan Juni 2022 , untuk memperoleh data guna penyusunan Tugas Akhir Skripsi dengan judul " Pengaruh Motivasi Kerja, Kepemimpinan, dan Lingkungan Kerja Terhadap Kinerja Karyawan Pada Hidayah Toys Surabaya".

Demikian surat keterangan ini dibuat untuk dapat digunakan sebagaimana mestinya

Surabaya, 15 Juni 2022

Manager

Desi Susilawati

LAMPIRAN 16 R TABEL

Tabel r untuk df = 1-50

df =(N-2)	Tingkat signifikan si untuk uji satu arah				
	0.05	0.025	0.01	0.005	0.0005
	Tingkat signifikan si untuk uji dua arah				
	0.1	0.05	0.02	0.01	0.001
1	0.9877	0.9969	0.9995	0.9999	1.0000
2	0.9000	0.9500	0.9800	0.9900	0.9990
3	0.8054	0.8783	0.9343	0.9587	0.9911
4	0.7293	0.8114	0.8822	0.9172	0.9741
5	0.6694	0.7545	0.8329	0.8745	0.9509
6	0.6215	0.7067	0.7887	0.8343	0.9249
7	0.5822	0.6664	0.7498	0.7977	0.8983
8	0.5494	0.6319	0.7155	0.7646	0.8721
9	0.5214	0.6021	0.6851	0.7348	0.8470
10	0.4973	0.5760	0.6581	0.7079	0.8233
11	0.4762	0.5529	0.6339	0.6835	0.8010
12	0.4575	0.5324	0.6120	0.6614	0.7800
13	0.4409	0.5140	0.5923	0.6411	0.7604
14	0.4259	0.4973	0.5742	0.6226	0.7419
15	0.4124	0.4821	0.5577	0.6055	0.7247
16	0.4000	0.4683	0.5425	0.5897	0.7084
17	0.3887	0.4555	0.5285	0.5751	0.6932
18	0.3783	0.4438	0.5155	0.5614	0.6788
19	0.3687	0.4329	0.5034	0.5487	0.6652
20	0.3598	0.4227	0.4921	0.5368	0.6524
21	0.3515	0.4132	0.4815	0.5256	0.6402
22	0.3438	0.4044	0.4716	0.5151	0.6287
23	0.3365	0.3961	0.4622	0.5052	0.6178

24	0.3297	0.3882	0.4534	0.4958	0.6074
25	0.3233	0.3809	0.4451	0.4869	0.5974
26	0.3172	0.3739	0.4372	0.4785	0.5880
27	0.3115	0.3673	0.4297	0.4705	0.5790
28	0.3061	0.3610	0.4226	0.4629	0.5703
29	0.3009	0.3550	0.4158	0.4556	0.5620
30	0.2960	0.3494	0.4093	0.4487	0.5541

LAMPIRAN 17 T TABEL**Titik Presentase Distribusi t (df = 1 – 30)**

Pr	0.25	0.10	0.05	0.025	0.01	0.005	0.001
Df	0.50	0.20	0.10	0.050	0.02	0.010	0.002
1	1.00000	3.07768	6.31375	12.70620	31.82052	63.65674	318.30884
2	0.81650	1.88562	2.91999	4.30265	6.96456	9.92484	22.32712
3	0.76489	1.63774	2.35336	3.18245	4.54070	5.84091	10.21453
4	0.74070	1.53321	2.13185	2.77645	3.74695	4.60409	7.17318
5	0.72669	1.47588	2.01505	2.57058	3.36493	4.03214	5.89343
6	0.71756	1.43976	1.94318	2.44691	3.14267	3.70743	5.20763
7	0.71114	1.41492	1.89458	2.36462	2.99795	3.49948	4.78529
8	0.70639	1.39682	1.85955	2.30600	2.89646	3.35539	4.50079
9	0.70272	1.38303	1.83311	2.26216	2.82144	3.24984	4.29681
10	0.69981	1.37218	1.81246	2.22814	2.76377	3.16927	4.14370
11	0.69745	1.36343	1.79588	2.20099	2.71808	3.10581	4.02470
12	0.69548	1.35622	1.78229	2.17881	2.68100	3.05454	3.92963
13	0.69383	1.35017	1.77093	2.16037	2.65031	3.01228	3.85198
14	0.69242	1.34503	1.76131	2.14479	2.62449	2.97684	3.78739
15	0.69120	1.34061	1.75305	2.13145	2.60248	2.94671	3.73283
16	0.69013	1.33676	1.74588	2.11991	2.58349	2.92078	3.68615
17	0.68920	1.33338	1.73961	2.10982	2.56693	2.89823	3.64577
18	0.68836	1.33039	1.73406	2.10092	2.55238	2.87844	3.61048

19	0.68762	1.32773	1.72913	2.09302	2.53948	2.86093	3.57940
20	0.68695	1.32534	1.72472	2.08596	2.52798	2.84534	3.55181
21	0.68635	1.32319	1.72074	2.07961	2.51765	2.83136	3.52715
22	0.68581	1.32124	1.71714	2.07387	2.50832	2.81876	3.50499
23	0.68531	1.31946	1.71387	2.06866	2.49987	2.80734	3.48496
24	0.68485	1.31784	1.71088	2.06390	2.49216	2.79694	3.46678
25	0.68443	1.31635	1.70814	2.05954	2.48511	2.78744	3.45019
26	0.68404	1.31497	1.70562	2.05553	2.47863	2.77871	3.43500
27	0.68368	1.31370	1.70329	2.05183	2.47266	2.77068	3.42103
28	0.68335	1.31253	1.70113	2.04841	2.46714	2.76326	3.40816
29	0.68304	1.31143	1.69913	2.04523	2.46202	2.75639	3.39624
30	0.68276	1.31042	1.69726	2.04227	2.45726	2.75000	3.38518

Catatan : Probabilitas yang lebih kecil yang ditunjukkan pada judul tiap kolom adalah luas daerah dalam satu ujung, sedangkan probabilitas yang lebih besar adalah luas daerah dalam kedua ujung

LAMPIRAN 18 F TABEL

Titik persentase Distribusi F untuk Probabilitas = 0,01

Titik Persentase Distribusi F untuk Probabilita = 0,05

df untuk penyebut (N2)	df untuk pembilang (N1)														
	1	2	3	4	5	6	7	8	9	10	11	12	13	14	15
1	161	199	216	225	230	234	237	239	241	242	243	244	245	245	246
2	18.51	19.00	19.16	19.25	19.30	19.33	19.35	19.37	19.38	19.40	19.40	19.41	19.42	19.42	19.43
3	10.13	9.55	9.28	9.12	9.01	8.94	8.89	8.85	8.81	8.79	8.76	8.74	8.73	8.71	8.70
4	7.71	6.94	6.59	6.39	6.26	6.16	6.09	6.04	6.00	5.96	5.94	5.91	5.89	5.87	5.86
5	6.61	5.79	5.41	5.19	5.05	4.95	4.88	4.82	4.77	4.74	4.70	4.68	4.66	4.64	4.62
6	5.99	5.14	4.76	4.53	4.39	4.28	4.21	4.15	4.10	4.06	4.03	4.00	3.98	3.96	3.94
7	5.59	4.74	4.35	4.12	3.97	3.87	3.79	3.73	3.68	3.64	3.60	3.57	3.55	3.53	3.51
8	5.32	4.46	4.07	3.84	3.69	3.58	3.50	3.44	3.39	3.35	3.31	3.28	3.26	3.24	3.22
9	5.12	4.26	3.86	3.63	3.48	3.37	3.29	3.23	3.18	3.14	3.10	3.07	3.05	3.03	3.01
10	4.96	4.10	3.71	3.48	3.33	3.22	3.14	3.07	3.02	2.98	2.94	2.91	2.89	2.86	2.85
11	4.84	3.98	3.59	3.36	3.20	3.09	3.01	2.95	2.90	2.85	2.82	2.79	2.76	2.74	2.72
12	4.75	3.89	3.49	3.26	3.11	3.00	2.91	2.85	2.80	2.75	2.72	2.69	2.66	2.64	2.62
13	4.67	3.81	3.41	3.18	3.03	2.92	2.83	2.77	2.71	2.67	2.63	2.60	2.58	2.55	2.53
14	4.60	3.74	3.34	3.11	2.96	2.85	2.76	2.70	2.65	2.60	2.57	2.53	2.51	2.48	2.46
15	4.54	3.68	3.29	3.06	2.90	2.79	2.71	2.64	2.59	2.54	2.51	2.48	2.45	2.42	2.40
16	4.49	3.63	3.24	3.01	2.85	2.74	2.66	2.59	2.54	2.49	2.46	2.42	2.40	2.37	2.35
17	4.45	3.59	3.20	2.96	2.81	2.70	2.61	2.55	2.49	2.45	2.41	2.38	2.35	2.33	2.31
18	4.41	3.55	3.16	2.93	2.77	2.66	2.58	2.51	2.46	2.41	2.37	2.34	2.31	2.29	2.27
19	4.38	3.52	3.13	2.90	2.74	2.63	2.54	2.48	2.42	2.38	2.34	2.31	2.28	2.26	2.23
20	4.35	3.49	3.10	2.87	2.71	2.60	2.51	2.45	2.39	2.35	2.31	2.28	2.25	2.22	2.20
21	4.32	3.47	3.07	2.84	2.68	2.57	2.49	2.42	2.37	2.32	2.28	2.25	2.22	2.20	2.18
22	4.30	3.44	3.05	2.82	2.66	2.55	2.46	2.40	2.34	2.30	2.26	2.23	2.20	2.17	2.15
23	4.28	3.42	3.03	2.80	2.64	2.53	2.44	2.37	2.32	2.27	2.24	2.20	2.18	2.15	2.13
24	4.26	3.40	3.01	2.78	2.62	2.51	2.42	2.36	2.30	2.25	2.22	2.18	2.15	2.13	2.11
25	4.24	3.39	2.99	2.76	2.60	2.49	2.40	2.34	2.28	2.24	2.20	2.16	2.14	2.11	2.09
26	4.23	3.37	2.98	2.74	2.59	2.47	2.39	2.32	2.27	2.22	2.18	2.15	2.12	2.09	2.07
27	4.21	3.35	2.96	2.73	2.57	2.46	2.37	2.31	2.25	2.20	2.17	2.13	2.10	2.08	2.06
28	4.20	3.34	2.95	2.71	2.56	2.45	2.36	2.29	2.24	2.19	2.15	2.12	2.09	2.06	2.04
29	4.18	3.33	2.93	2.70	2.55	2.43	2.35	2.28	2.22	2.18	2.14	2.10	2.08	2.05	2.03
30	4.17	3.32	2.92	2.69	2.53	2.42	2.33	2.27	2.21	2.16	2.13	2.09	2.06	2.04	2.01

LAMPIRAN 19 HASIL TURNITIN

PENGARUH MOTIVASI KERJA, KEPEMIMPINAN, DAN LINGKUNGAN KERJA TERHADAP KINERJA KARYAWAN PADA HIDAYAH TOYS SURABAYA

ORIGINALITY REPORT

10 %	9 %	4 %	6 %
SIMILARITY INDEX	INTERNET SOURCES	PUBLICATIONS	STUDENT PAPERS

PRIMARY SOURCES

1	Submitted to Universitas 17 Agustus 1945 Surabaya Student Paper	2 %
2	Submitted to Universitas Negeri Jakarta Student Paper	1 %
3	jimfeb.ub.ac.id Internet Source	1 %
4	repository.untag-sby.ac.id Internet Source	1 %
5	ejournal.unitomo.ac.id Internet Source	1 %
6	e-jurnal.unisda.ac.id Internet Source	<1 %
7	digilib.uinkhas.ac.id Internet Source	<1 %
8	jiss.publikasiindonesia.id Internet Source	<1 %