

SKRIPSI

**PENGARUH PROFITABILITAS, LIKUIDITAS, SOLVABILITAS, DAN
UKURAN PERUSAHAAN TERHADAP NILAI PERUSAHAAN
SUB INDUSTRI *DIVERSIFIED METALS AND MINERAL*
YANG TERDAFTAR DI BURSA EFEK INDONESIA
TAHUN 2015-2020**



Oleh :

DELLA VITASARI
NBI : 1211800024

**FAKULTAS EKONOMI DAN BISNIS
UNIVERSITAS 17 AGUSTUS 1945 SURABAYA
2022**

SKRIPSI

**PENGARUH PROFITABILITAS, LIKUIDITAS, SOLVABILITAS, DAN
UKURAN PERUSAHAAN TERHADAP NILAI PERUSAHAAN
SUB INDUSTRI *DIVERSIFIED METALS AND MINERAL*
YANG TERDAFTAR DI BURSA EFEK INDONESIA
TAHUN 2015-2020**



Oleh:

Della Vitasari
NBI: 1211800024

**FAKULTAS EKONOMI DAN BISNIS
UNIVERSITAS 17 AGUSTUS 1945 SURABAYA**

2022

**PENGARUH PROFITABILITAS, LIKUIDITAS, SOLVABILITAS, DAN
UKURAN PERUSAHAAN TERHADAP NILAI PERUSAHAAN
SUB INDUSTRI *DIVERSIFIED METALS AND MINERAL*
YANG TERDAFTAR DI BURSA EFEK INDONESIA
TAHUN 2015-2020**

SKRIPSI

**Diajukan untuk memenuhi persyaratan guna
mendapatkan Gelar Sarjana Ekonomi
Program Studi Manajemen
Fakultas Ekonomi dan Bisnis**

**Oleh:
Della Vitasari
1211800024**

**PROGRAM STUDI MANAJEMEN
FAKULTAS EKONOMI DAN BISNIS
UNIVERSITAS 17 AGUSTUS 1945 SURABAYA**

2022

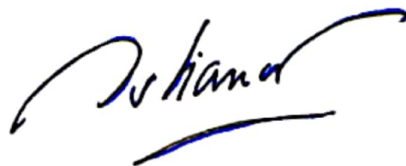
LEMBAR PENGESAHAN SKRIPSI

Nama Lengkap : Della Vitasari
NBI : 1211800024
Fakultas : Ekonomi dan Bisnis
Program Studi : Manajemen
Judul Skripsi : PENGARUH PROFITABILITAS, LIKUIDITAS,
SOLVABILITAS, DAN UKURAN PERUSAHAAN
TERHADAP NILAI PERUSAHAAN SUB INDUSTRI
DIVERSIFIED METALS AND MINERAL YANG
TERDAFTAR DI BURSA EFEK INDONESIA TAHUN
2015-2020

Surabaya, 22 Juni 2022

Mengetahui/Menyetujui

Pembimbing,



Drs. Ec. Istiono, MBA




LEMBAR PENGESAHAN TIM PENGUJI

Dipertahankan di depan sidang Dewan Penguji Skripsi Fakultas Ekonomi dan Bisnis Universitas 17 Agustus 1945 Surabaya dan dinyatakan diterima untuk memenuhi syarat guna memperoleh gelar Sarjana Ekonomi pada tanggal 8 Juli 2022.

TIM PENGUJI :

1. Dr. Nekky Rahmiyati, MM
2. Dr. Ulfi Pristiana, M.Si.
3. Drs. Ec. Istiono, MBA

TANDA TANGAN

- Ketua : 
- Anggota : 
- Anggota : 

Mengesahkan

Fakultas Ekonomi dan Bisnis Universitas 17 Agustus 1945 Surabaya

D e k a n,



Dr. H. Slamet Riyadi, M.Si., Ak., CA.

LEMBAR SURAT PERNYATAAN ANTI PLAGIAT

Saya, yang bertanda tangan dibawah ini:

- | | | |
|-----------------------|---|--------|
| 1. Nama Lengkap (KTP) | : Della Vitasari | (L/ P) |
| 2. NBI | : 1211800024 | |
| 3. Fakultas | : Ekonomi dan Bisnis | |
| 4. Program studi | : Manajemen | |
| 5. NIK (KTP) | : 3578034512990005 | |
| 6. Alamat Rumah (KTP) | : Jl. Mejoyo II/23-A Surabaya, Jawa Timur | |

Dengan ini menyatakan skripsi yang berjudul:

PENGARUH PROFITABILITAS, LIKUIDITAS, SOLVABILITAS, DAN UKURAN PERUSAHAAN TERHADAP NILAI PERUSAHAAN SUB INDUSTRI *DIVERSIFIED METALS AND MINERAL* YANG TERDAFTAR DI BURSA EFEK INDONESIA TAHUN 2015-2020

Adalah benar-benar hasil rancangan, tulisan dan pemikiran saya sendiri, dan bukan merupakan hasil plagiat atau menyalin atau menyadur dari karya tulis ilmiah orang lain baik berupa Artikel, Skripsi, Tesis maupun Disertasi.

Demikian surat pernyataan ini saya buat dengan sebenarnya, jika dikemudian hari ternyata terbukti bahwa Skripsi yang saya tulis adalah hasil plagiat maka saya bersedia menerima sanksi apapun atas perbuatan saya dan bertanggung jawab secara mandiri tanpa ada sangkut pautnya dengan Dosen Pembimbing dan Kelembagaan Fakultas Ekonomi dan Bisnis Untag Surabaya.

Surabaya, 17 Agustus 2022

Yang membuat,



(Della Vitasari)



LEMBAR PERNYATAAN PERSETUJUAN PUBLIKASI
KARYA ILMIAH UNTUK KEPENTINGAN AKADEMIS

Sebagai Civitas Akademik Universitas 17 Agustus 1945 Surabaya, saya yang bertanda tangan di bawah ini:

Nama : Della Vitasari
NBI/NPM : 1211800024
Fakultas : Ekonomi dan Bisnis
Program Studi : Manajemen
Jenis Karya : Skripsi/ ~~Tesis/ Disertasi/ Laporan Penelitian/ Praktek*~~

Demi perkembangan ilmu pengetahuan, saya menyetujui untuk memberikan kepada Badan Perpustakaan Universitas 17 Agustus 1945 Surabaya *Hak Bebas Royalti Noneklusif (Nonexclusive Royalty-Free Right)*, atas karya saya yang berjudul:

PENGARUH PROFITABILITAS, LIKUIDITAS, SOLVABILITAS, DAN UKURAN PERUSAHAAN TERHADAP NILAI PERUSAHAAN SUB INDUSTRI DIVERSIFIED METALS AND MINERAL YANG TERDAFTAR DI BURSA EFEK INDONESIA TAHUN 2015-2020

Dengan *Hak Bebas Royalti Noneklusif (Nonexclusive Royalty - Free Right)*, Badan Perpustakaan Universitas 17 Agustus 1945 Surabaya berhak menyimpan, mengalihkan media atau memformatkan, mengolah dalam bentuk pangkalan data (database), merawat, mempublikasikan karya ilmiah saya selama tetap tercantum nama saya sebagai penulis.

Dibuat di : Universitas 17 Agustus 1945 Surabaya
Pada tanggal : 17 Agustus 2022

Yang Menyatakan,



*Coret yang tidak perlu

(Della Vitasari)

KATA PENGANTAR

Puji syukur peneliti ucapkan kepada Tuhan Yang Maha Esa yang telah melimpahkan rahmat dan hidayahnya sehingga peneliti diberikan kesempatan untuk melanjutkan pendidikan Program Sarjana Ekonomi dan menyelesaikan skripsi ini dengan penuh kebanggaan. Peneliti mengucapkan terimakasih kepada semua pihak yang telah membantu dan membimbing peneliti dalam menempuh pendidikan dan menyelesaikan skripsi ini. Oleh karena itu peneliti mengucapkan terima kasih kepada:

1. Kedua orang tua tercinta, Bapak Putut Hari Santoso dan Ibu Wardani atas kasih sayang, materi, semangat, serta selalu mendoakan peneliti agar diperlancar dan dipermudahkan dalam mengerjakan skripsi.
2. Drs. Ec. Istiono, MBA selaku Pembimbing yang telah banyak memberikan pengarahan, bimbingan, dan tambahan ilmu serta wawasannya. Peneliti sangat berterima kasih atas waktu yang telah diberikan untuk membimbing, mengoreksi, serta memberikan saran dalam pelaksanaan penelitian dan penulisan skripsi ini.
3. Prof. Dr. Mulyanto Nugroho, MM., CMA., CPAI. selaku Rektor Universitas 17 Agustus 1945 Surabaya, yang telah memberikan kesempatan kepada peneliti untuk menuntut ilmu dan menyelesaikan pendidikan Program Sarjana Ekonomi Manajemen di Fakultas Ekonomi dan Bisnis, Universitas 17 Agustus 1945 Surabaya.
4. Dr. H. Slamet Riyadi, M.Si., Ak., CA. selaku Dekan Fakultas Ekonomi dan Bisnis, Universitas 17 Agustus 1945 Surabaya, atas kesempatan dan fasilitas serta bimbingan yang telah diberikan kepada peneliti selama menempuh proses perkuliahan pada pendidikan Program Sarjana Ekonomi Manajemen di Fakultas Ekonomi dan Bisnis, Universitas 17 Agustus 1945 Surabaya.
5. Dr. Ulfi Pristiana, M.Si. selaku Kepala Program Studi Manajemen. Universitas 17 Agustus 1945 Surabaya, yang telah memberikan kesempatan kepada peneliti untuk boleh melaksanakan penelitian. Terima kasih juga peneliti ucapkan karena telah banyak membantu kelancaran proses perkuliahan peneliti.
6. Seluruh Dosen Program Studi Manajemen di Fakultas Ekonomi dan Bisnis, Universitas 17 Agustus 1945 Surabaya, yang banyak membantu kelancaran proses perkuliahan peneliti.
7. Seluruh Staff dan Karyawan Tata Usaha di Fakultas Ekonomi dan Bisnis Universitas 17 Agustus 1945 Surabaya, yang telah banyak mendukung dan membantu peneliti dari awal perkuliahan hingga ujian skripsi ini.

8. Teman-teman dari awal perkuliahan Ulfa Fatin N., Yuyun Nilawatul P., Dimas Cahyono P., Metteu Natael K., Khotibul Umam, Eka Susilawati, Lailatul Azizah dan Dhebby Cendekia A. H. yang telah menemani, membantu, dan memberikan semangat sehingga peneliti dapat menjalani proses perkuliahan dari awal hingga skripsi ini dapat diselesaikan dengan baik.
9. Terima kasih juga peneliti ucapkan kepada Egga Yulvianis Saputry S.Mn., Nandan Prasetyo, Nila Dewanti P., dan M. Yovie Rizaldo yang telah banyak membantu selama proses pengerjaan skripsi ini.
10. Terima kasih kepada diri sendiri yang telah mampu menjaga komitmen untuk menyelesaikan perkuliahan ini.

Dengan segala kelebihan serta keterbatasan yang ada, peneliti menyadari bahwa masih banyak keterbatasan dalam skripsi ini dan peneliti terbuka menerima saran dan kritik untuk perbaikan. Motto hidup peneliti adalah “Ketika ingin menyerah, ingatlah kembali mengapa ingin memulainya”.

Akhir kata, semoga skripsi ini dapat memberikan manfaat bagi peneliti dan para pembaca. Terima kasih.

Surabaya, 21 Juli 2022

Peneliti

RINGKASAN

Berdasarkan laporan keuangan yang bersumber pada Bursa Efek Indonesia tahun 2015-2020 dilakukan penelitian kuantitatif untuk membuktikan adanya faktor-faktor yang mempengaruhi nilai perusahaan yaitu profitabilitas, likuiditas, solvabilitas, dan ukuran perusahaan. Tujuan dari penelitian ini adalah untuk menguji keseluruhan variabel independen terhadap variabel dependen baik secara simultan maupun secara parsial.

Data yang digunakan dalam penelitian ini adalah data sekunder berupa laporan keuangan tahun 2015-2020 sub industri *diversified metals and mineral*, yang dipublikasikan oleh *website* resmi Bursa Efek Indonesia (www.idx.co.id). Teknik pengambilan sampel yang digunakan adalah *purposive sampling* yaitu teknik pengambilan sampel dengan suatu pertimbangan atau kriteria tertentu. Untuk metode analisa data, peneliti menggunakan metode analisis deskriptif, uji asumsi klasik (uji normalitas data, uji multikolinieritas, uji heteroskedastisitas, dan uji autokorelasi). Untuk pengujian hipotesis menggunakan uji analisis regresi linier berganda, koefisien determinasi, uji simultan (uji F), dan uji parsial (uji t).

Dalam penelitian ini uji koefisiensi determinasi sebesar 0,469 menunjukkan bahwa 46,9 % nilai perusahaan dipengaruhi oleh variabel profitabilitas, likuiditas, solvabilitas, dan ukuran perusahaan, sedangkan 53,1% dipengaruhi oleh variabel lain yang tidak dimasukkan dalam penelitian ini. Uji simultan (uji F) dengan hasil F hitung memiliki nilai sebesar 8,719 dengan tingkat signifikansi 0,000. Untuk uji parsial (uji t) dengan hasil, profitabilitas (ROE) diperoleh nilai t hitung sebesar -2,120 dan nilai sig. 0,042. Likuiditas (CR) diperoleh nilai t hitung sebesar 2,941 dan nilai sig. 0,006. Solvabilitas (DER) diperoleh nilai t hitung sebesar 1,965 dan nilai sig. 0,058. Ukuran Perusahaan (*Ln Total Assets*) diperoleh nilai t hitung sebesar -2,667 dan nilai sig. 0,012.

Hasil penelitian menunjukkan bahwa profitabilitas (X1), likuiditas (X2), solvabilitas (X3), dan ukuran perusahaan (X4) secara simultan berpengaruh signifikan terhadap nilai perusahaan (Y). Secara parsial profitabilitas dan ukuran perusahaan berpengaruh negatif dan signifikan terhadap nilai perusahaan. Likuiditas berpengaruh positif dan signifikan terhadap nilai perusahaan. Sedangkan solvabilitas tidak berpengaruh signifikan terhadap nilai perusahaan.

SUMMARY

Based on financial reports sourced from the Indonesia Stock Exchange in 2015-2020, quantitative research was conducted to prove the existence of factors that affect firm value, namely profitability, liquidity, solvability, and firm size. The purpose of this study was to examine the entire independent variable on the dependent variable either simultaneously or partially.

The data used in this research is secondary data in the form of financial reports for the 2015-2020 sub-industry of diversified metals and minerals, published by the official website of the Indonesia Stock Exchange (www.idx.co.id). The sampling technique used is purposive sampling, namely the sampling technique with a certain consideration or criteria. For the data analysis method, the researcher used a descriptive analysis method, classical assumption test (data normality test, multicollinearity test, heteroscedasticity test, and autocorrelation test). To test the hypothesis using multiple linear regression analysis, coefficient of determination, simultaneous test (F test), and partial test (t test).

In this study, the coefficient of determination of 0.469 indicates that 46.9% of firm value is influenced by the variables of profitability, liquidity, solvability, and firm size, while 53.1% is influenced by other variables not included in this study. Simultaneous test (F test) with calculated F results has a value of 8.719 with a significance level of 0.000. For the partial test (t test) with the results, profitability (ROE) obtained the t value of -2.120 and the value of sig. 0.042. Liquidity (CR) obtained t-count value of 2.941 and sig. 0.006. Solvability (DER) obtained t-count value of 1.965 and sig. 0.058. Firm Size (Ln Total Assets) obtained t value of -2,667 and sig. 0.012.

The results of the study show that profitability (X1), liquidity (X2), solvability (X3), and firm size (X4) simultaneously have a significant effect on firm value (Y). Partially, profitability and firm size have a negative and significant effect on firm value. Liquidity has a positive and significant effect on firm value. Meanwhile, solvability has no significant effect on firm value.

ABSTRAK

Penelitian ini bertujuan untuk menganalisis dan membuktikan pengaruh profitabilitas, likuiditas, solvabilitas, dan ukuran perusahaan terhadap nilai perusahaan pada sub industri *diversified metals and mineral* yang terdaftar di Bursa Efek Indonesia tahun 2015-2020, baik secara simultan maupun secara parsial. Pada penelitian ini populasi yang digunakan sebanyak 9 perusahaan *diversified metals and mineral*, dan sampel yang dipilih menggunakan metode *purposive sampling* sebanyak 6 perusahaan. Jenis penelitian yang digunakan adalah kuantitatif, dengan lokasi dan sumber penelitian (www.idx.co.id).

Teknik analisis yang digunakan adalah analisis regresi linier berganda dengan menggunakan program SPSS. Hasil penelitian menunjukkan bahwa profitabilitas, likuiditas, solvabilitas, dan ukuran perusahaan secara simultan berpengaruh signifikan terhadap nilai perusahaan. Secara parsial profitabilitas dan ukuran perusahaan berpengaruh negatif dan signifikan terhadap nilai perusahaan. Likuiditas berpengaruh positif dan signifikan terhadap nilai perusahaan. Sedangkan solvabilitas tidak berpengaruh signifikan terhadap nilai perusahaan.

Kata Kunci: Profitabilitas, Likuiditas, Solvabilitas, Ukuran perusahaan, Nilai Perusahaan

ABSTRACT

This study aims to analyze and prove the effect of profitability, liquidity, solvability, and firm size on firm value in the diversified metals and minerals sub industry listed on the Indonesia Stock Exchange in 2015-2020, either simultaneously or partially. In this study, the population used was 9 companies of diversified metals and minerals, and the samples selected using the purposive sampling method were 6 companies. The type of research used is quantitative, with locations and research sources (www.idx.co.id).

The analysis technique used is multiple linear regression analysis using the SPSS program. The results showed that profitability, liquidity, solvability, and firm size simultaneously had a significant effect on firm value. Partially, profitability and firm size have a negative and significant effect on firm value. Liquidity has a positive and significant effect on firm value. Meanwhile, solvability has no significant effect on firm value.

Keywords: *Profitability, Liquidity, Solvability, Firm Size, Firm Value*

DAFTAR ISI

COVER LUAR	i
COVER DALAM.....	ii
LEMBAR PENGESAHAN PEMBIMBING	iii
LEMBAR PENGESAHAN TIM PENGUJI	iv
LEMBAR SURAT PERNYATAAN ANTI PLAGIAT	v
LEMBAR PERNYATAAN PERSETUJUAN PUBLIKASI.....	vi
KATA PENGANTAR.....	vii
RINGKASAN	ix
<i>SUMMARY</i>	x
ABSTRAK	xi
<i>ABSTRACT</i>	xii
DAFTAR ISI.....	xiii
DAFTAR TABEL.....	xvii
DAFTAR GAMBAR	xviii
DAFTAR LAMPIRAN	xix
BAB I PENDAHULUAN	1
1.1 Latar Belakang	1
1.2 Rumusan Masalah	4
1.3 Tujuan Penelitian	5
1.4 Manfaat Penelitian	5
BAB II KAJIAN PUSTAKA	7
2.1 Landasan Teori.....	7
2.1.1 Manajemen Keuangan	7
2.1.1.1 Pengertian Manajemen Keuangan	7
2.1.1.2 Tujuan Manajemen Keuangan	7
2.1.1.3 Fungsi-Fungsi Manajemen Keuangan	8
2.1.2 Laporan Keuangan.....	9

2.1.2.1	Pengertian Laporan Keuangan.....	9
2.1.2.2	Tujuan Laporan Keuangan.....	9
2.1.3	Rasio Keuangan.....	9
2.1.3.1	Pengertian Rasio Keuangan.....	9
2.1.3.2	Keunggulan Analisis Rasio Keuangan.....	10
2.1.4	Nilai Perusahaan.....	10
2.1.5	Profitabilitas.....	12
2.1.6	Likuiditas.....	14
2.1.7	Solvabilitas.....	15
2.1.8	Ukuran Perusahaan.....	16
2.2	Penelitian Terdahulu.....	16
2.3	Hubungan Antar Variabel.....	19
2.3.1	Hubungan Profitabilitas, Likuiditas, Solvabilitas dan Ukuran Perusahaan Terhadap Nilai Perusahaan.....	19
2.3.2	Hubungan Profitabilitas dengan Nilai Perusahaan.....	19
2.3.3	Hubungan Likuiditas dengan Nilai Perusahaan.....	20
2.3.4	Hubungan Solvabilitas dengan Nilai Perusahaan.....	20
2.3.5	Hubungan Ukuran Perusahaan dengan Nilai Perusahaan.....	20
2.4	Kerangka Konseptual.....	21
2.5	Hipotesis.....	21
BAB III METODE PENELITIAN.....		23
3.1	Desain Penelitian.....	23
3.2	Tempat dan Waktu Penelitian.....	23
3.2.1	Tempat Penelitian.....	23
3.2.2	Waktu Penelitian.....	23
3.3	Jenis dan Sumber Data.....	24
3.3.1	Jenis Data.....	24
3.3.2	Sumber Data.....	24
3.4	Populasi dan Sampel.....	24

3.4.1	Populasi	24
3.4.2	Sampel	25
3.5	Teknik Pengumpulan Data	26
3.5.1	Dokumentasi	26
3.5.2	Studi Kepustakaan	26
3.6	Definisi Variabel dan Definisi Operasional	27
3.6.1	Definisi Variabel	27
3.6.1.1	Variabel Bebas	27
3.6.1.2	Variabel Terikat	27
3.6.2	Definisi Operasional	28
3.7	Proses Pengolahan Data	29
3.8	Metode Analisis Data dan Analisis Data	30
3.8.1	Metode Analisis Data	30
3.8.2	Analisis Data	30
3.8.2.1	Uji Asumsi Klasik	30
3.9	Teknik Pengujian Hipotesis	31
3.9.1	Analisis Regresi Linier Berganda	31
3.9.2	Koefisien Determinasi (R^2)	31
3.9.3	Uji F (Uji Simultan)	32
3.9.4	Uji t (Uji Parsial)	32
BAB IV HASIL PENELITIAN DAN PEMBAHASAN		33
4.1	Gambaran Umum Objek Penelitian	33
4.1.1	Sejarah Singkat Perusahaan	33
4.1.1.1	PT. Aneka Tambang Tbk	33
4.1.1.2	PT. Bumi Resources Minerals Tbk	33
4.1.1.3	PT. Central Omega Resources Tbk	34
4.1.1.4	PT. Vale Indonesia Tbk	34
4.1.1.5	PT. Pelat Timah Nusantara Tbk	35

4.1.1.6	PT. Timah Tbk.....	35
4.2	Deskripsi Hasil penelitian	36
4.3	Analisis Data	41
4.3.1	Uji Asumsi Klasik.....	41
4.3.2	Analisis Regresi Linier Berganda	44
4.4	Uji Hipotesis.....	45
4.4.1	Uji Koefisien Determinasi (R^2).....	46
4.4.2	Uji F.....	46
4.4.3	Uji t.....	47
4.5	Pembahasan Hasil Penelitian	49
4.5.1	Pengaruh profitabilitas, likuiditas, solvabilitas dan ukuran perusahaan secara simultan terhadap nilai perusahaan.....	49
4.5.2	Pengaruh profitabilitas terhadap nilai perusahaan	49
4.5.3	Pengaruh likuiditas terhadap nilai perusahaan.....	49
4.5.4	Pengaruh solvabilitas terhadap nilai perusahaan	50
4.5.5	Pengaruh ukuran perusahaan terhadap nilai perusahaan	50
4.6	Implikasi Penelitian.....	51
4.7	Keterbatasan Penelitian.....	52
BAB V PENUTUP.....		53
5.1	Simpulan	53
5.2	Saran.....	53
DAFTAR PUSTAKA		55
LAMPIRAN.....		59

DAFTAR TABEL

Tabel 3.1 Data dan Sumber Data Penelitian.....	24
Tabel 3.2 Populasi Penelitian	25
Tabel 3.3 Data Sampel Penelitian	26
Tabel 3.4 Definisi Operasional.....	28
Tabel 4.1 <i>Return on Equity</i> (ROE).....	36
Tabel 4.2 <i>Current Ratio</i> (CR)	37
Tabel 4.3 <i>Debt to Equity Ratio</i> (DER)	38
Tabel 4.4 <i>Firm Size</i>	39
Tabel 4.5 <i>Price Book Value</i> (PBV).....	40
Tabel 4.6 Uji Normalitas.....	41
Tabel 4.7 Uji Multikolinieritas.....	42
Tabel 4.8 Uji Autokorelasi	44
Tabel 4.9 Uji Regresi Linier Berganda	44
Tabel 4.10 Uji Determinasi	46
Tabel 4.11 Uji F	47
Tabel 4.12 Uji t.....	48

DAFTAR GAMBAR

Gambar 1.1 Perkembangan Rata-Rata Nilai Perusahaan (PBV).....	2
Gambar 2.1 Kerangka Konseptual Penelitian	21
Gambar 4.1 Perkembangan <i>Return on Equity</i> Tahun 2015-2020.....	36
Gambar 4.2 Perkembangan <i>Current Ratio</i> Tahun 2015-2020.....	37
Gambar 4.3 Perkembangan <i>Debt to Equity Ratio</i> Tahun 2015-2020	38
Gambar 4.4 Perkembangan <i>Firm Size</i> Tahun 2015-2020	39
Gambar 4.5 Perkembangan <i>Price Book Value</i> Tahun 2015-2020.....	40
Gambar 4.6 Uji Heteroskedastisitas	43

DAFTAR LAMPIRAN

Lampiran 1. Penelitian Terdahulu	59
Lampiran 2. Daftar Sampel Perusahaan	70
Lampiran 3. Data ROE, CR, DER, <i>Firm Size</i> , PBV	71
Lampiran 4. Uji Normalitas	78
Lampiran 5. Uji Multikolinieritas	79
Lampiran 6. Uji Heteroskedastisitas	79
Lampiran 7. Uji Autokorelasi.....	79
Lampiran 8. Uji Analisis Regresi Linier Berganda.....	80
Lampiran 9. Kartu Bimbingan Skripsi	81
Lampiran 10. Hasil Turnitin.....	82