

**ANALISIS KINERJA KEUANGAN DENGAN
MENGUNAKAN RASIO KEUANGAN PADA
PERUSAHAAN PT JAYA SUKSES AMERTA SIDOARJO**

SKRIPSI



Diajukan Oleh :

Yuliana Muntoharo

NBI : 1121800078

**PROGRAM STUDI ADMINISTRASI BISNIS
FAKULTAS ILMU SOSIAL DAN ILMU POLITIK
UNIVERSITAS 17 AGUSTUS 1945 SURABAYA
2022**

**ANALISIS KINERJA KEUANGAN DENGAN
MENGUNAKAN RASIO KEUANGAN PADA
PERUSAHAAN PT JAYA SUKSES AMERTA SIDOARJO**

SKRIPSI

Diajukan Untuk Melengkapi Tugas Akademik Dan Memenuhi Syarat
Mencapai Gelar Sarjana Strata-1 Program Studi Administrasi Bisnis



Diajukan Oleh :

Yuliana Muntoharo

NBI : 1121800078

PROGRAM STUDI ADMINISTRASI BISNIS

FAKULTAS ILMU SOSIAL DAN ILMU POLITIK

UNIVERSITAS 17 AGUSTUS 1945 SURABAYA

2022

TANDA PERSETUJUAN SKRIPSI

Nama : Yuliana Muntoharo
NPM : 1121800078
Judul : Analisis Kinerja Keuangan Dengan Menggunakan Rasio
Keuangan Pada Perusahaan PT. Jaya Sukses Amerta Sidoarjo

Surabaya, 18 Juli 2022

Dekan


Fakultas Ilmu Sosisal dan Ilmu Politik
Universitas 17 Agustus 1945
Surabaya

Dosen Pembimbing



Dr. Dra. Ayun Maduwinarti, M.P.

NPP. 20120.87.0103



Dra. Ni Made Ida Pratiwi, M.M.

NPP. 20120.93.0305

TANDA PENGESAHAN SKRIPSI


Dipertahankan didepan Sidang Dewan Penguji Fakultas Ilmu Sosial dan Ilmu Politik, Universitas 17 Agustus 1945 Surabaya dan diterima untuk memenuhi syarat guna memperoleh gelar sarjana pada tanggal :

Dewan Penguji:


1. **Dra. Ni Made Ida Pratiwi, M.M**
Ketua

()

2. **Dra. Diana Juni Mulyati, M.M**
Anggota

()

3. **Dra. Sri Andayani M.M**
Anggota

()

Mengesahkan :

Dekan
Fakultas Ilmu Sosial dan Ilmu Politik
Universitas 17 Agustus 1945
Surabaya



Dr. Dra. Ayu Maduwinarti, M.P

NPP. 20120.87.0103

SURAT PERNYATAAN ORIGINALITAS

Yang bertanda tangan dibawah ini :

Nama : Yuliana Muntoharo
NBI : 1121800078
Fakultas : Ilmu Sosial dan Ilmu Politik
Prodi : Administrasi Bisnis

Menyatakan bahwa SKRIPSI yang saya buat untuk melenngkapi tugas akademik dan memenuhi persyaratan mecapai gelar strata – 1 Program Studi Administrasi Bisnis Universitas 17 Agustus 1945 Surabaya dengan judul :

ANALISIS KINERJA KEUANGAN DENGAN MENGGUNAKAN RASIO KEUANGAN PADA PERUSAHAAN PT. JASA SUKSES AMERTA SIDOARJO

Menyatakan skripsi yang saya buat adalah hasil karya sendiri tanpa menjiplak karya milik orang lain terkecuali karya peneliti terdahulu dengan mencantumkan di daftar pustaka seperti sumber atau acuan dalam penulisan skripsi dan penulisan skripsi tentunya dengan bantuan dosen pembimbing I dan II.

Demikian surat pernyataan saya buat dengan sesungguhnya tanpa ada paksaan dari pihak siapapun.

Surabaya, 18 Juli 2022

Hormat Saya



Yuliana Muntoharo

11218800078



UNIVERSITAS
17 AGUSTUS 1945
SURABAYA

BADAN PERPUSTAKAAN
Jl. SEMOLOWARU 45 SURABAYA
TELP. 031 593 1800 (Ext. 311)
e-mail : perpus@untag-sby.ac.id

**LEMBAR PERNYATAAN PERSETUJUAN PUBLIKASI
KARYA ILMIAH UNTUK KEPENTINGAN AKADEMIS**

Sebagai Civitas Akademik Universitas 17 Agustus 1945 Surabaya, saya yang bertanda tangan di bawah ini:

Nama : Yuliana Muntohoro
 NBI/ NPM : 1191800078
 Fakultas : Ilmu Sosial dan Ilmu Politik
 Program Studi : Administrasi MIPA
 Jenis Karya : Skripsi/ Tesis/ Disertasi/ Laporan Penelitian/Praktek*

Demi perkembangan ilmu pengetahuan, saya menyetujui untuk memberikan kepada Badan Perpustakaan Universitas 17 Agustus 1945 Surabaya **Hak Bebas Royalti Noneklusif (Nonexclusive Royalty-Free Right)**, atas karya saya yang berjudul:
 Analisis Kinerja Keuangan dengan menggunakan Rasio Keuangan Pada Perusahaan Pt. Jaya Sukses Amerta Sidoarjo

Dengan **Hak Bebas Royalti Noneklusif (Nonexclusive Royalty - Free Right)**, Badan Perpustakaan Universitas 17 Agustus 1945 Surabaya berhak menyimpan, mengalihkan media atau memformatkan, mengolah dalam bentuk pangkalan data (database), merawat, mempublikasikan karya ilmiah saya selama tetap tercantum

Dibuat di : Universitas 17 Agustus 1945 Surabaya
 Pada tanggal : 18 Juli 1997

Yang Menyatakan,


 Yuliana Muntohoro

*Coret yang tidak perlu

ABSTRACT

This study aims to measure the soundness of the financial statements of PT. Jaya Sukses Amerta from 2018-2021 which was reviewed based on the ratio of liquidity, solvency, and profitability. The type of data analysis used in this research is descriptive qualitative analysis. The type of data used is secondary data. The data collection technique is documentation. The results of this study indicate that the level of financial performance of PT. Jaya Sukses Amerta in terms of the Liquidity Ratio using the Current Ratio and Quick Ratio formulas, it can be said that the company's financial condition is not good because the average ratio obtained for the Current Ratio during 2018-2021 is $145.56\% < 200\%$ standard ratio and the Quick Ratio is $137,48\% < 150\%$ industry standard of similar companies that have been set. Judging from the solvency ratio using the Debt To Asset Ratio formula, the average ratio for four years is $62.52\% > 35\%$ and the Debt To Equity Ratio is $178.41\% > 80\%$ so it can be said that the company's condition is quite good. Meanwhile, in terms of profitability ratios using the GPM formula, the internal average for four years is 2018-2021, the total ratio is $56.75\% > 30\%$, NPM 2018-2021 $5.32\% < 20\%$, ROA $5.22\% < 20\%$, ROE $15.13\% < 40\%$, it can be said that it is not good because it has not reached the industry average of similar companies.

Keywords: Financial Ratios, Financial Reports, Financial Performance

ABSTRAK

Penelitian ini bertujuan untuk mengukur tingkat kesehatan laporan keuangan PT. Jaya Sukses Amerta dari tahun 2018-2021 yang ditinjau berdasarkan rasio likuiditas, solvabilitas, dan profitabilitas. Jenis analisis data yang digunakan pada penelitian ini yaitu analisis deskriptif kualitatif. Jenis data yang digunakan yaitu data sekunder. Teknik pengumpulan data yaitu dokumentasi. Hasil penelitian ini menunjukkan bahwa tingkat kinerja keuangan PT. Jaya Sukses Amerta ditinjau dari rasio Likuiditas menggunakan rumus Current Ratio dan Quick Ratio dapat dikatakan bahwa kondisi keuangan perusahaan kurang baik karena jumlah rata-rata rasio yang diperoleh untuk Current Ratio selama tahun 2018-2021 sebesar $145,56\% < 200\%$ standar ratio begitupun pada Quick Ratio sebesar $137,48\% < 150\%$ standar industry perusahaan sejenis yang telah ditetapkan. Ditinjau dari rasio solvabilitas menggunakan rumus Debt To Asset Ratio jumlah rata-rata rasio selama empat tahun yaitu $62,52\% > 35\%$ dan Debt To Equity Ratio sebesar $178,41\% > 80\%$ sehingga dapat dikatakan bahwa kondisi perusahaan cukup baik. Sedangkan ditinjau dari rasio profitabilitas menggunakan rumus GPM jumlah rata-rata internal selama empat tahun yaitu 2018-2021 diperoleh jumlah rasio $56,75\% > 30\%$, NPM untuk tahun 2018-2021 sebesar $5,32\% < 20\%$, ROA sebesar $5,22\% < 20\%$, ROE $15,13\% < 40\%$, dapat dikatakan kurang baik karena belum mencapai rata-rata industry perusahaan sejenisnya.

Kata Kunci : Rasio Keuangan, Laporan Keuangan, Kinerja Keuangan

KATA PENGANTAR

Assalamualaikum Wr. Wb.

Dengan memanjatkan puji syukur kehadirat Allah SWT/Tuhan YME yang telah memberikan rahmatnya kepada kita semua sehingga saya berhasil menyelesaikan penyusunan tugas akhir ini. Tugas akhir yang berjudul **“ANALISIS KINERJA KEUANGAN DENGAN MENGGUNAKAN RASIO KEUANGAN PADA PERUSAHAAN PT. JAYA SUKSES AMERTA SIDOARJO”** Penulis menyadari bahwa ada banyak kekurangan yang terdapat didalam penyusunan tugas akhir ini baik berupa cara penulisan, maupun tata bahasanya. Saya selaku penulis mengucapkan terima kasih yang sebesar-besarnya kepada:

1. Prof. Dr. Mulyanto Nugroho, MM., CMA., CPA selaku rektor Universitas 17 Agustus 1945 Surabaya
2. Ibu Dr. Dra. Ayun Maduwinarti, MP selaku Dekan Fakultas Ilmu Sosial Dan Ilmu Politik Universitas 17 Agustus 1945 yang telah berkenan memberikan izin dalam penyusunan skripsi ini
3. Ibu Dra. Ni Made Ida Pratiwi, M.M selaku Ketua Prodi Jurusan Administrasi Niaga Universitas 17 Agustus 1945 Surabaya dan juga selaku pembimbing I yang telah banyak memberikan pengarahan dan dorongan dalam penyelesaian skripsi ini.
4. Bapak Drs. Ute Chairuz M. Nasution, M.S selaku pembimbing II yang telah memberikan pengarahan, bimbingan, saran serta dorongan yang sangat berarti kepada penulis.
5. Tak lupa penulis berterimakasih kepada orang tuaku tercinta yang telah memberikan dukungannya.

Tugas Akhir ini tidak luput dari kesalahan dan kekurangan. Saya sebagai penulis mengharapkan kritik dan saran untuk perbaikan tugas akhir penelitian ini agar menjadi lebih sempurna. Terima Kasih.

Surabaya, 30 Juni 2022

Penulis

DAFTAR ISI

Halaman Sampul.....	ii
Lembar Pengesahan.....	iii
Lembar Persetujuan.....	iv
Lembar Pernyataan Originalitas.....	v
Lembar Pernyataan Publikasi.....	vi
Abstract.....	vii
Abstrak.....	viii
Kata Pengantar.....	ix
Daftar Isi.....	x
Daftar Tabel.....	xii
Daftar Gambar.....	xii
Daftar Lampiran.....	xiv
BAB I Pendahuluan.....	1
1.1 Latar Belakang.....	1
1.2 Rumusan Masalah.....	3
1.3 Tujuan Penelitian.....	3
1.4 Manfaat Penelitian.....	4
1.5 Sistematika Penelitian.....	4
BAB II Tinjauan Pustaka.....	7
2.1. Penelitian Terdahulu.....	7
2.2. Landasan Teori.....	13
2.2.1. Pengertian Kinerja Keuangan.....	13
2.2.2. Tujuan Pengukuran Kinerja Keuangan.....	14
2.2.3. Tahap-tahapan Dalam Menganalisis Kinerja Keuangan.....	14
2.2.4. Pengertian Laporan Keuangan.....	15
2.2.5. Prinsip-prinsip Dasar Laporan Keuangan.....	15
2.2.6. Fungsi dan Tujuan Laporan Keuangan.....	16
2.2.7. Pengertian Rasio Keuangan.....	17

2.2.8. Manfaat Analisis Rasio Keuangan.....	17
2.2.9. Rasio Likuiditas.....	18
2.2.10. Rasio Solvabilitas.....	19
2.2.11. Rasio Profitabilitas.....	20
2.2.12. Pembanding Rasio Keuangan.....	21
2.3. Kerangka Dasar Pemikiran	22
BAB III Metodologi Penelitian.....	25
1.1 Rancangan Penelitian.....	25
1.2 Fokus Penelitian.....	25
1.3 Metode Penelitian.....	25
3.3.1. Jenis Data.....	25
3.3.2. Teknik Pengumpulan Data.....	26
1.4 Teknik Analisis Data.....	26
1.5 Keabsahan Data.....	27
BAB IV Deskripsi Objek, Analisis Data, dan Pembahasan.....	29
4.1. Deskripsi Objek.....	29
4.2. Analisa Data.....	32
4.2.1. Analisis Laporan Keuangan PT. JSA.....	32
4.2.1.1. Analisis Laporan Neraca.....	32
4.2.1.2. Analisis Laporan Rugi Laba.....	34
4.2.2. Analisis Rasio Keuangan.....	35
4.2.2.1. Analisis Rasio Likuiditas.....	35
4.2.2.2. Analisis Rasio Solvabilitas.....	38
4.2.2.3. Analisis Rasio Profitabilitas.....	41
4.3. Hasil Penelitian.....	45
4.3.1. Rasio Likuiditas.....	46
4.3.2. Rasio Solvabilitas.....	46
4.3.3. Rasio Profitabilitas.....	47
BAB V Kesimpulan dan Rekomendasi.....	49
5.1. Kesimpulan.....	49
5.2. Rekomendasi.....	49
Daftar Pustaka.....	51
Lampiran.....	53

DAFTAR TABEL

Tabel 1.1 Penjualan PT. JSA Tahun 2018-2021.....	3
Tabel 2.2 Standart Rata-Rata Analisis Rasio.....	22
Tabel 4.1 Laporan Neraca PT. JSA Periode 2018-2021.....	32
Tabel 4.2 Laporan Rugi Laba PT. JSA Periode 2018-2021.....	34
Tabel 4.3 Perhitungan Curren RasioTahun 2018-2021.....	36
Tabel 4.4 Perhitungan Quick Rasio Tahun 2018-2021.....	37
Tabel 4.5 Perhitungan Debt To Asset Rasio Tahun 2018-2021.....	39
Tabel 4.6 Perhitungan Debt To Equity Rasio Tahun 2018-2021.....	40
Tabel 4.7 Perhitungan Gross Profit Margin tahun 2018-2021.....	41
Tabel 4.8 Perhitungan Net Profit Margin Tahun 2018-2021.....	42
Tabel 4.9 Perhitungan Return On Asset Rrasio tahun 2018-2021.....	43
Tabel 4.10 Perhitungan Retrun On Equity Rasio Tahun 2018-2021.....	44
Tabel 4.11 Kinerja Keuangan PT. JSA.....	45

DAFTAR GAMBAR

Gambar 2.1 Kerangka Dasar Pemikiran.....	23
Gambar 4.1 Struktur Organisasi PT. JSA.....	30

DAFTAR LAMPIRAN

Lampiran 1 Laporan Neraca PT. JSA Periode 2018-2021.....	53
Lampiran 2 Laporan Rugi Laba PT. JSA Periode 2018-2021.....	54
Lampiran 3 Hasil Turniti.....	55
Lampiran 4 Lembar Revisi.....	58