

SKRIPSI

**ANALISIS RASIO KEUANGAN UNTUK MENILAI KINERJA KEUANGAN
PADA PT. RAMAYANA LESTARI SENTOSA Tbk.**

TAHUN 2016 -2018



Oleh :

ARDHIA PRAMESTI NUR WULANSARI

NBI : 1211600133

**FAKULTAS EKONOMI DAN BISNIS
UNIVERSITAS 17 AGUSTUS 1945 SURABAYA**

2020

**ANALISIS RASIO KEUANGAN UNTUK MENILAI KINERJA KEUANGAN
PADA PT. RAMAYANA LESTARI SENTOSA Tbk.**

TAHUN 2016 -2018

SKRIPSI

**Diajukan Untuk Memenuhi Persyaratan Guna
Mendapatkan Gelar Sarjana Ekonomi
Program Studi Manajemen
Fakultas Ekonomi dan Bisnis**

Oleh :

ARDHIA PRAMESTI NUR WULANSARI

NBI : 1211600133

**FAKULTAS EKONOMI DAN BISNIS
UNIVERSITAS 17 AGUSTUS 1945 SURABAYA**

2020

LEMBAR PENGESAHAN SKRIPSI

Nama : **ARDHIA PRAMESTI NUR WULANSARI**
N.B.I : **1211600133**
Program Studi : **MANAJEMEN**
Judul Skripsi : **ANALISIS RASIO KEUANGAN UNTUK MENILAI
KINERJA KEUANGAN PADA PT. RAMAYANA
LESTARI SENTOSA Tbk. TAHUN 2016 - 2018**

Surabaya, 02 Januari 2020

Mengetahui/Menyetujui,

Pembimbing




A handwritten signature in blue ink, appearing to read 'Dyah Rini Prihastuty', is written over a faint circular stamp.

Dr. Ec. Dyah Rini Prihastuty, MM.

LEMBAR PENGESAHAN UJIAN SKRIPSI

Dipertahankan didepan Sidang Dewan Penguji Skripsi Fakultas Ekonomi dan Bisnis Universitas 17 Agustus 1945 Surabaya dan dinyatakan diterima untuk memenuhi syarat guna memperoleh gelar Sarjana Ekonomi pada tanggal : 10 Januari 2020

TIM PENGUJI :

- | | | |
|---|-----------|--|
| 1. Dr. Ulfi Pristiana, M.Si | - Ketua |  |
| 2. Dra. Ec. Ida Ayu Sri Brahmayanti, MM | - Anggota |  |
| 3. Dra. Ec. Dyah Rini Prihastuty, MM. | - Anggota |  |

Mengesahkan

Fakultas Ekonomi dan Bisnis Universitas 17 Agustus 1945 Surabaya

Dekan,




Dr. H. Slamet Riyadi, M.Si., Ak., CA.

SURAT PERNYATAAN ANTI PLAGIAT

Saya, yang bertanda tangan dibawah ini :

1. Nama Lengkap : Ardhia Pramesti Nur Wulansari
2. NBI : 1211600133
3. Fakultas : Ekonomi dan Bisnis
4. Program Studi : Manajemen
5. NIK : 3515117012970001
6. Alamat Rumah : Ds. Tambak Selatan, RT:14 RW:04, Kel: Tambak Kec:
Krian, Kab: Sidoarjo

Dengan ini menyatakan Skripsi yang berjudul :

ANALISIS RASIO KEUANGAN UNTUK MENILAI KINERJA KEUANGAN
PADA PT. RAMAYANA LESTARI SENTOSA Tbk. TAHUN 2016 -2018

Adalah benar-benar hasil rancangan, tulisan dan pemikiran saya sendiri, dan bukan merupakan hasil plagiat atau menyalin atau menyadur dari karya tulis ilmiah orang lain baik berupa Artikel, Skripsi, Tesis maupun Disertasi.

Demikian Surat Pernyataan ini saya buat dengan sebenarnya, jika dikemudian hari ternyata terbukti bahwa skripsi yang saya tulis adalah hasil Plagiat maka saya bersedia menerima sanksi apapun atas perbuatan saya dan bertanggung jawab secara mandiri tanpa ada sangkut pautnya dengan Dosen Pembimbing dan Kelembagaan Fakultas Ekonomi dan Bisnis Untag Surabaya.

Surabaya, 25 Desember 2019

Yang Merubuat,

6000
ENAM RIBU RUPIAH
(Ardhia Pramesti)



UNIVERSITAS
17 AGUSTUS 1945
SURABAYA

BADAN PERPUSTAKAAN
JL. SEMOLOWARU 45 SURABAYA
TLP. 031 593 1800 (EX 311)
EMAIL: PERPUS@UNTAG-SBY.AC.ID.

**LEMBAR PERNYATAAN PERSETUJUAN PUBLIKASI
KARYA ILMIAH UNTUK KEPENTINGAN AKADEMIS**

Sebagai sivitas akademik Universitas 17 Agustus 1945 Surabaya, Saya yang bertanda tangan di bawah ini:

Nama : Ardhia Pramesti Nur Wulansari
Fakultas : Ekonomi dan Bisnis
Program Studi : Manajemen
Jenis Karya : Tugas Akhir/ Skripsi/ Tesis/ Disertasi/ Laporan Penelitian/
Makalah

Demi perkembangan ilmu pengetahuan, saya menyetujui untuk memberikan kepada Badan Perpustakaan Universitas 17 Agustus 1945 Surabaya **Hak Bebas Royalti Noneklusif (Nonexclusive Royalty-Free Right)**, atas karya saya yang berjudul:

**“ANALISIS RASIO KEUANGAN UNTUK MENILAI KINERJA
KEUANGAN PADA PT. RAMAYANA LESTARI SENTOSA Tbk.
TAHUN 2016 -2018”**

Dengan **Hak Bebas Royalti Noneklusif (Nonexclusive Royalty-Free Right)**, Badan Perpustakaan Universitas 17 Agustus 1945 Surabaya berhak menyimpan, mengalihkan media atau memformatkan, mengolah dalam bentuk pangkalan data (database), merawat, mempublikasikan karya ilmiah saya selama tetap tercantum.

Dibuat di : Universitas 17 Agustus 1945 Surabaya
Pada Tanggal : 20 Januari 2020

Yang Menyatakan,



(.....**ARDHIA PRAMESTI**.....)

KATA PENGANTAR

Puji syukur Alhamdulillah penulis panjatkan kehadirat Allah Subhanahu Wa Ta'ala atas berkat Rahmat, Taufik dan Hidayahnya, penyusunan skripsi dengan judul **“Analisis Rasio Keuangan Untuk Menilai Kinerja Keuangan pada PT. Ramayana Lestari Sentosa Tbk. Tahun 2016 – 2018”** dapat terselesaikan dengan baik.

Dalam menulis skripsi ini, penulis mengucapkan terima kasih kepada semua pihak yang telah memberikan motivasi, bimbingan, saran serta dorongan moral baik secara langsung sampai terselesainya penyusunan skripsi ini. Pada kesempatan ini penulis menyampaikan terima kasih yang sebesar-besarnya kepada:

1. Dr. Mulyanto Nugroho, MM., CMA., CPAI. Selaku Rektor Universitas 17 Agustus 1945 Surabaya.
2. Dr. H. Slamet Riyadi, M.Si., Ak, CA. Selaku Dekan Fakultas Ekonomi dan Bisnis Universitas 17 Agustus 1945 Surabaya.
3. Dra. I.A Sri Brahmayanti, MM. Selaku Wakil Dekan Fakultas Ekonomi dan Bisnis Universitas 17 Agustus 1945 Surabaya.
4. Dra. Ec. Ulfi Pristiana, M.Si. Selaku Kaprodi Manajemen Universitas 17 Agustus 1945 Surabaya.
5. Dr. Ec. Dyah Rini Prihastuty, MM. selaku Dosen Pembimbing yang telah banyak memberikan pengarahan, bimbingan dan wawasannya. Saya sangat berterima kasih atas waktu yang telah diberikan untuk membimbing, dan mengoreksi skripsi ini, sehingga skripsi ini selesai tepat waktu.
6. Seluruh Dosen beserta Staff Karyawan Tata Usaha di Fakultas Ekonomi dan Bisnis Universitas 17 Agustus 1945 Surabaya.
7. Kedua Orang Tua saya yang selalu mendukung apapun yang saya lakukan selagi dijalan yang benar, memotivasi saya agar segera menyelesaikan skripsi ini. Sangat sabar dalam menghadapi saya terutama dikala saya banyak mengeluh. Terima kasih untuk pengorbanannya selama ini untuk saya, doa yang tiada henti selalu di utarakan untuk kelancaran dan kesuksesan saya.
8. Terima kasih untuk kakak saya yang selalu menasehati dikala saya salah jalan.
9. Teman-teman seperjuangan saya, terutama yang selalu menemani hari-hari saya, selalu mendengar keluh kesah saya: Anis, Areta, Risa. Dan semua teman-teman yang selalu membantu saya dalam penyelesaian skripsi saya, yang tidak bisa saya sebutkan satu per satu.
10. Dan kepada semua pihak yang terlibat dalam pembuatan skripsi ini yang tidak dapat penulis sebutkan satu per satu.

Penulis menyadari apabila skripsi ini masih terdapat kekurangan, saran dan kritik yang membangun sangat penulis harapkan untuk kesempurnaan skripsi ini. Akhir kata, penulis berharap semoga skripsi ini bermanfaat bagi para pembaca serta semua pihak yang memerlukannya.

Surabaya, 31 Desember 2019

Penulis

RINGKASAN

ANALISIS RASIO KEUANGAN UNTUK MENILAI KINERJA KEUANGAN PADA PT. RAMAYANA LESTARI SENTOSA Tbk.

TAHUN 2016-2018

Persaingan di dalam dunia bisnis semakin lama semakin kompetitif, terutama dengan masuknya sistem perdagangan bebas di sebuah Negara salah satunya Indonesia. Ruang lingkup kegiatan PT. Ramayana Lestari Sentosa, Tbk. yaitu perdagangan umum dengan memenuhi kebutuhan konsumen seperti pakaian, aksesoris, tas, sepatu, kosmetik serta produk-produk kebutuhan lainnya. Persaingan usaha sudah tidak lagi hanya berskala nasional, tetapi juga pada skala global. Kebutuhan masyarakat yang semakin banyak merupakan akibat kebutuhan manusia yang tidak terbatas diikuti dengan kecanggihan teknologi, sehingga berkembangnya dunia semakin meningkat untuk memenuhi kebutuhan masyarakat yang semakin banyak dan berkembangnya di jaman sekarang ini. Banyaknya masyarakat di jaman sekarang ini masyarakat lebih menyukai belanja melalui online meskipun belanja kebutuhan pokok sehari-hari maupun kebutuhan lifestyle.

Kinerja keuangan sebuah perusahaan menunjukkan tingkat efektifitas dan efisiensi perusahaan. Manajemen yang baik sangat diperlukan dalam kelangsungan hidup suatu perusahaan. Semakin baik pengelolaan perusahaan akan semakin baik kinerja perusahaan. Penelitian ini bertujuan untuk melihat perkembangan kinerja keuangan perusahaan PT. Ramayana Lestari Sentosa Tbk. pada tahun 2016 sampai 2018 dengan menggunakan rasio keuangan (rasio likuiditas, rasio solvabilitas, rasio aktivitas, dan rasio profitabilitas). Setiap perusahaan harus memiliki laporan keuangan yang digunakan sebagai dasar untuk menentukan atau menilai posisi keuangan perusahaan. Pentingnya laporan keuangan dan informasi keuangan yang terkait didalamnya maka perlu dilakukan analisis sehingga dapat menjadikan informasi dalam laporan keuangan lebih bermakna dan dapat mendukung dalam pengambilan keputusan.

Hasil penelitian rasio terhadap PT. Ramayana Lestari Sentosa Tbk. berdasarkan rasio likuiditas memiliki kriteria sangat baik sejak tahun 2016 sampai 2018. Rasio likuiditas bahwa PT. Ramayana Lestari Sentosa, Tbk. dalam keadaan likuid atau dapat dikatakan PT. Ramayana Lestari Sentosa, Tbk. dapat menjamin semua hutang jangka pendeknya dengan aktiva lancar yang tersedia, artinya PT. Ramayana Lestari Sentosa, Tbk. sangat baik dalam melunasi hutang yang segera

jatuh tempo. Rasio aktivitas perputaran memiliki sangat baik sejak 2016 hingga 2018, sedangkan pada rasio perputaran total aktiva sejak 2016 hingga 2018 memiliki kriteria kurang baik. Rasio solvabilitas hutang terhadap aset dan rasio hutang terhadap ekuitas PT. Ramayana Lestari Sentosa, Tbk. memiliki kriteria sangat baik sejak tahun 2016 hingga 2018. Rasio profitabilitas di PT. Ramayana Lestari Sentosa Tbk. memiliki kriteria cukup baik pada tahun 2016 sampai 2017, tetapi pada tahun 2018 meningkat menjadi baik.

SUMMARY

Competition in the business world is increasingly competitive, especially with the entry of a free trade system in a country, one of which is Indonesia. The scope of activities of PT. Ramayana Lestari Sentosa, Tbk. namely general trade by meeting the needs of consumers such as clothing, accessories, bags, shoes, cosmetics and other necessity products. Business competition is no longer only on a national scale, but also on a global scale. The increasing needs of society are a result of unlimited human needs followed by technological sophistication, so that the development of the world is increasing to meet the needs of a growing number of people and development in today's world. The number of people in today's society prefers shopping through online even though shopping for basic daily needs and lifestyle needs.

The financial performance of a company shows the level of effectiveness and efficiency of the company. Good management is very necessary in the survival of a company. The better the company's management, the better the company's performance. This study aims to see the development of the financial performance of the company PT. Ramayana Lestari Sentosa Tbk. in 2016 to 2018 using financial ratio (liquidity ratio, solvency ratio, activity ratio, and profitability ratio). Every company must have financial statements that are used as a basis for determining or assessing the company's financial position. The importance of financial statements and related financial information therein need to be analyzed so that it can make information in financial statements more meaningful and can support decision making.

Ratio research results to PT. Ramayana Lestari Sentosa Tbk. based on liquidity ratio has very good criteria from 2016 to 2018. Liquidity ratio that PT. Ramayana Lestari Sentosa Tbk. in a liquid state or can be said PT. Ramayana Lestari Sentosa Tbk. can guarantee all shortterm debt qith current assets available. It means that PT. Ramayana Lestari Sentosa Tbk. very good on paying off debts that are due soon. The rotation activity ratio has been very good since 2016 to 2018, while the total assets turnover ratio from 2016 to 2018 has unfaroble criteria. Activity ratio the ratio of debt to assets solvency and the ratio of debt to equity of PT. Ramayana Lestari Sentosa, Tbk. has very good criteria from 2016 to 2018. Profitability ratio at PT. Ramayana Lestari Sentosa Tbk. have pretty good criteria in 2016 to 2017, but 2018 it will improve to be good.

ABSTRAK

ANALISIS RASIO KEUANGAN UNTUK MENILAI KINERJA KEUANGAN PADA PT. RAMAYANA LESTARI SENTOSA Tbk.

TAHUN 2016-2018

Kekuatan sebuah perusahaan terletak pada kondisinya agar mampu bertahan dan berkembang dalam mencapai tujuan. PT. Ramayana Lestari Sentosa, Tbk. yang berdiri dan beroperasi secara komersial sejak 14 Desember 1983 mampu memenuhi kebutuhan konsumen seperti pakaian, aksesoris, tas, sepatu, kosmetik serta produk-produk kebutuhan lainnya dengan 116 gerai yang telah tersebar hampir di seluruh wilayah Indonesia.

Tujuan dari penelitian ini adalah untuk menilai kinerja keuangan PT. Ramayana Lestari Sentosa Tbk selama periode 2016-2018 dengan menggunakan rasio likuiditas, rasio aktivitas, rasio solvabilitas dan rasio profitabilitas. Hasil yang diperoleh rasio lancar dan rasio cepat memiliki kriteria sangat baik sejak tahun 2016 hingga 2018, sedangkan pada rasio kas di tahun 2016 dan 2017 memiliki kriteria tidak baik, tetapi pada tahun 2018 meningkat menjadi lebih baik. Rasio aktivitas perputaran piutang memiliki kriteria sangat baik sejak tahun 2016 hingga 2018, sedangkan pada rasio perputaran persediaan dan rasio perputaran total aktiva sejak tahun 2016 hingga 2018 memiliki kriteria kurang baik. Rasio solvabilitas hutang terhadap aset dan rasio hutang terhadap ekuitas PT. Ramayana Lestari Sentosa, Tbk. memiliki kriteria sangat baik sejak tahun 2016 hingga 2018. Rasio profitabilitas *Net Profit Margin Ratio* dan *Gross Profit Margin Ratio* PT. Ramayana Lestari Sentosa, Tbk. memiliki kriteria cukup baik pada tahun 2016 dan 2017, tetapi pada tahun 2018 meningkat menjadi baik

Kata Kunci: rasio likuiditas, rasio aktivitas, rasio solvabilitas, rasio produktifitas, kinerja keuangan.

ABSTRACT

**FINANCIAL RATIO ANALYSIS TO ASSES THE FINANCIAL
PERFORMANCE OF “RAMAYANA LESTARI SENTOSA”**

COMPANY FOR 2016-2018

The strength of a company was derived from the condition that survive and grow up to achieve a goal. Ramayana Lestari Sentosa company was established and has been operating commercially since December 14, 1983 was able to fulfill the needs of consumers such as clothing, accessories, bags, shoes, cosmetics and the others with 116 outlets that have spread in Indonesia.

This study has purpose to assess the financial performance of Ramayana Lestari Sentosa company for 2016 - 2018 by liquid.ratio, activity.ratio, solvability.ratio, and profitability.ratio. The results of current ratio and quick ratio have a very good criteria for 2016 - 2018, while the cash ratio has a bad criteria in 2016 - 2017, but in 2018 has increase to be better criteria. Account receivable turnover ratio of activity ratio has a good criteria for 2016 - 2018, while the inventory.turnover.ratio and total.assets.turnover.ratio have bad criteria for 2016 - 2018. Debt.to.asset.ratio and debt.to.equity.ratio of solvability.ratio have a good criteria for 2016 - 2018. Net.profit.margin.ratio and gross.profit.margin.ratio of profitability ratio have pretty good criteria for 2016 - 2017, but in 2018 has increase to be better.

Key Words: *liquid ratio, activity ratio, solvability ratio, profitability ratio, financial performance.*

DAFTAR ISI

COVER LUAR.....	i
COVER DALAM.....	ii
LEMBAR PENGESAHAN SKRIPSI.....	iii
LEMBAR PENGESAHAN UJIAN SKRIPSI.....	iv
SURAT PERNYATAAN ANTI PLAGIAT	v
KATA PENGANTAR	vi
RINGKASAN	viii
<i>SUMMARY</i>	x
ABSTRAK.....	xi
<i>ABSTRACT</i>	xii
DAFTAR ISI.....	xiii
DAFTAR GAMBAR.....	xvi
DAFTAR TABEL	xvii
DAFTAR LAMPIRAN.....	xviii
BAB I PENDAHULUAN	1
1.1 Latar Belakang	1
1.2 Rumusan Masalah.....	3
1.3 Tujuan Penelitian.....	4
1.4 Manfaat Penelitian.....	4
BAB II TINJAUAN PUSTAKA	5
2.1 Landasan Teori.....	5
2.1.1 Manajemen Keuangan.....	5
2.1.1.1 Tujuan Manajemen Keuangan.....	5
2.1.2 Laporan Keuangan	6
2.1.2.1 Pengertian Laporan Keuangan	6
2.1.2.2 Jenis-Jenis Laporan Keuangan	7
2.1.2.3 Tujuan Penyusunan Laporan Keuangan.....	7
2.1.2.4 Manfaat Laporan Keuangan.....	8
2.1.2.5 Sifat Laporan Keuangan.....	9
2.1.3 Analisis Laporan Keuangan.....	10
2.1.3.1 Pengertian Analisis Laporan Keuangan	10
2.1.3.2 Tujuan Analisis Laporan Keuangan	11
2.1.4.1 Pengertian Kinerja Keuangan.....	11
2.1.4.2 Tujuan Kinerja Keuangan	11

2.1.5 Analisis Rasio Keuangan.....	11
2.1.5.1 Pengertian Rasio Keuangan.....	11
2.1.5.2 Manfaat Analisis Rasio Keuangan.....	12
2.1.6 Rasio Likuiditas	13
2.1.6.1 Pengertian Rasio Likuiditas	13
2.1.6.2 Tujuan dan Manfaat Rasio Likuiditas	13
2.1.6.3 Metode Pengukuran Likuiditas.....	14
2.1.7 Rasio Aktivitas	14
2.1.7.1 Pengertian Rasio Aktivitas	14
2.1.7.2 Tujuan dan Manfaat Rasio Aktivitas	15
2.1.7.3 Metode Pengukuran Rasio Aktivitas	15
2.1.8 Rasio Solvabilitas.....	16
2.1.8.1 Pengertian Rasio Solvabilitas	16
2.1.8.2 Tujuan dan Manfaat Rasio Solvabilitas	16
2.1.8.3 Metode Pengukuran Rasio Solvabilitas	17
2.1.9 Rasio Profitabilitas	17
2.1.9.1 Pengertian Rasio Profitabilitas	17
2.1.9.2 Tujuan dan Manfaat Rasio Profitabilitas.....	17
2.1.9.3 Metode Pengukuran Rasio Profitabilitas.....	18
2.2 Penelitian Terdahulu	20
2.3 Kerangka Konseptual.....	23
BAB III METODE PENELITIAN	25
3.1 Desain Penelitian	25
3.2 Tempat dan Waktu.....	25
3.3 Jenis dan Sumber Data.....	25
3.3.1 Jenis Data	25
3.3.2 Sumber Data	25
3.4 Populasi dan Sampel.....	26
3.5 Teknik Pengumpulan Data	26
3.6 Definisi Variabel dan Definisi Operasional	26
3.6.1 Definisi Variabel	26
3.6.1.1 Rasio Likuiditas	26
3.6.1.2 Rasio Aktivitas	27
3.6.1.3 Rasio Solvabilitas	27
3.6.1.4 Rasio Profabilitas	28
3.6.2 Definisi Operasional.....	28
3.7 Proses Pengolahan Data.....	29
3.8 Metode Analisis Data.....	30

DAFTAR GAMBAR

	Halaman
Gambar 2.1 Kerangka Konseptual.....	23

DAFTAR TABEL

	Halaman
Tabel 2.1 Penelitian Terdahulu	20
Tabel 3.1 Definisi Operasional.....	29
Tabel 4.1 Pihak-Pihak Berelasi dengan PT. Ramayana Lestari Sentosa Tbk	32
Tabel 4.2 Rincian Laporan Keuangan Rasio Lancar	33
Tabel 4.3 Rincian Laporan Keuangan Rasio Cepat.....	33
Tabel 4.4 Rincian Laporan Keuangan Rasio Kas	34
Tabel 4.5 Rincian Laporan Keuangan Perputaran Piutang	35
Tabel 4.6 Rincian Laporan Keuangan Perputaran Persediaan	36
Tabel 4.7 Rincian Laporan Keuangan Perputaran Total Aktiva.....	37
Tabel 4.8 Rincian Laporan Keuangan Rasio Hutang terhadap Aktiva	37
Tabel 4.9 Rincian Laporan Keuangan Rasio Hutang terhadap Ekuitas	38
Tabel 4.10 Rincian Laporan Keuangan <i>Not Profit Margin</i>	39
Tabel 4.11 Rincian Laporan Keuangan <i>Gross Profit Margin</i>	40
Tabel 4.12 Kriteria Rasio Likuiditas	40
Tabel 4.13 Analisis Rasio Lancar	41
Tabel 4.14 Analisis Rasio Cepat	41
Tabel 4.15 Analisis Rasio Kas	42
Tabel 4.16 Kriteria Rasio Aktivitas	43
Tabel 4.17 Analisis Rasio Perputaran Piutang	44
Tabel 4.18 Analisis Rasio Perputaran Persediaan	45
Tabel 4.19 Analisis Rasio Perputaran Total Aktiva	46
Tabel 4.20 Kriteria Rasio Solvabilitas	47
Tabel 4.21 Analisis Rasio Hutang terhadap Aktiva.....	47
Tabel 4.22 Analisis Rasio Hutang terhadap Ekuitas.....	48
Tabel 4.23 Kriteria Rasio Profitabilitas	49
Tabel 4.24 Analisis <i>Net Profit Margin Ratio</i>	50
Tabel 4.25 Analisis <i>Gross Profit Margin Ratio</i>	51

DAFTAR LAMPIRAN

	Halaman
Lampiran 1 Laporan Keuangan	59
Lampiran 2 Surat Penelitian	60
Lampiran 3 Hasil Turnitin	61
Lampiran 4 Fotocopy Kartu Bimbingan	62

