

LAMPIRAN

Lampiran 1.

Perhitungan variabel Ukuran Perusahaan.

Ukuran Perusahaan = Ln Total Asset

<i>Tahun</i>	<i>Kode Perusahaan</i>	<i>Total Asset</i>	<i>Ukuran Perusahaan</i>
2016	ADES	Rp 767.479.000.000	27,37
2016	KINO	Rp 3.284.504.424.358	28,82
2016	MBTO	Rp 709.959.168.088	27,29
2016	MRAT	Rp 483.037.173.864	26,90
2016	TCID	Rp 2.185.101.038.101	28,41
2016	UNVR	Rp 16.745.695.000.000	30,45
2017	ADES	Rp 840.236.000.000	27,46
2017	KINO	Rp 3.237.595.219.274	28,81
2017	MBTO	Rp 780.669.761.787	27,38
2017	MRAT	Rp 497.354.419.089	26,93
2017	TCID	Rp 2.361.807.189.430	28,49
2017	UNVR	Rp 18.906.413.000.000	30,57
2018	ADES	Rp 881.274.000.000	27,50
2018	KINO	Rp 3.592.164.205.408	28,91
2018	MBTO	Rp 648.016.880.325	27,20
2018	MRAT	Rp 511.887.783.867	26,96
2018	TCID	Rp 2.445.143.511.801	28,53
2018	UNVR	Rp 19.522.970.000.000	30,60

2019	ADES	Rp 822.375.000.000	27,44
2019	KINO	Rp 4.695.764.958.883	29,18
2019	MBTO	Rp 591.063.928.037	27,11
2019	MRAT	Rp 532.762.947.995	27,00
2019	TCID	Rp 2.551.192.620.939	28,57
2019	UNVR	Rp 20.649.371.000.000	30,66
2020	ADES	Rp 958.791.000.000	27,59
2020	KINO	Rp 5.255.359.155.031	29,29
2020	MBTO	Rp 982.882.686.217	27,61
2020	MRAT	Rp 559.795.937.451	27,05
2020	TCID	Rp 2.314.790.056.002	28,47
2020	UNVR	Rp 20.534.632.000.000	30,65

Lampiran 2.

Perhitungan variabel Leverage.

$$\text{Leverage} = \text{Total Utang} / \text{Total Aset}$$

<i>Tahun</i>	<i>Kode Perusahaan</i>	<i>Total Utang</i>	<i>Total Asset</i>	<i>DAR</i>
2016	ADES	Rp 383.091.000.000	Rp 767.479.000.000	0,50
2016	KINO	Rp 1.332.431.950.729	Rp 3.284.504.424.358	0,41
2016	MBTO	Rp 269.032.270.377	Rp 709.959.168.088	0,38
2016	MRAT	Rp 113.947.973.889	Rp 483.037.173.864	0,24
2016	TCID	Rp 401.942.530.776	Rp 2.185.101.038.101	0,18

2016	UNVR	Rp 12.041.437.000.000	Rp16.745.695.000.000	0,72
2017	ADES	Rp 417.225.000.000	Rp 840.236.000.000	0,50
2017	KINO	Rp 1.182.424.339.165	Rp 3.237.595.219.274	0,37
2017	MBTO	Rp 367.927.139.244	Rp 780.669.761.787	0,47
2017	MRAT	Rp 130.623.005.085	Rp 497.354.419.089	0,26
2017	TCID	Rp 503.480.853.006	Rp 2.361.807.189.430	0,21
2017	UNVR	Rp 13.733.025.000.000	Rp18.906.413.000.000	0,73
2018	ADES	Rp 399.360.000.000	Rp 881.274.000.000	0,45
2018	KINO	Rp 1.405.264.079.012	Rp 3.592.164.205.408	0,39
2018	MBTO	Rp 347.517.123.452	Rp 648.016.880.325	0,54
2018	MRAT	Rp 143.913.787.087	Rp 511.887.783.867	0,28
2018	TCID	Rp 472.680.346.662	Rp 2.445.143.511.801	0,19
2018	UNVR	Rp 11.944.837.000.000	Rp19.522.970.000.000	0,61
2019	ADES	Rp 254.438.000.000	Rp 822.375.000.000	0,31
2019	KINO	Rp 1.992.902.779.331	Rp 4.695.764.958.883	0,42
2019	MBTO	Rp 355.892.726.298	Rp 591.063.928.037	0,60
2019	MRAT	Rp 164.121.422.945	Rp 532.762.947.995	0,31
2019	TCID	Rp 532.048.803.777	Rp 2.551.192.620.939	0,21
2019	UNVR	Rp 15.367.509.000.000	Rp20.649.371.000.000	0,74
2020	ADES	Rp 258.283.000.000	Rp 958.791.000.000	0,27
2020	KINO	Rp 2.678.123.608.810	Rp 5.255.359.155.031	0,51
2020	MBTO	Rp 393.023.326.750	Rp 982.882.686.217	0,40
2020	MRAT	Rp 217.377.331.974	Rp 559.795.937.451	0,39
2020	TCID	Rp 448.803.136.563	Rp 2.314.790.056.002	0,19
2020	UNVR	Rp 15.597.264.000.000	Rp20.534.632.000.000	0,76

Lampiran 3.**Perhitungan variabel Profitabilitas.**

Profitabilitas = Laba Bersih / Total Aset				
<i>Tahun</i>	<i>Kode Perusahaan</i>	<i>Laba Bersih</i>	<i>Total Asset</i>	<i>ROA</i>
2016	ADES	Rp 55.951.000.000	Rp 767.479.000.000	0,07
2016	KINO	Rp 181.110.153.810	Rp 3.284.504.424.358	0,06
2016	MBTO	Rp 8.813.611.079	Rp 709.959.168.088	0,01
2016	MRAT	Rp (5.549.465.678)	Rp 483.037.173.864	-0,01
2016	TCID	Rp 162.059.596.347	Rp 2.185.101.038.101	0,07
2016	UNVR	Rp 6.390.672.000.000	Rp 16.745.695.000.000	0,38
2017	ADES	Rp 38.242.000.000	Rp 840.236.000.000	0,05
2017	KINO	Rp 109.696.001.798	Rp 3.237.595.219.274	0,03
2017	MBTO	Rp (24.690.826.118)	Rp 780.669.761.787	-0,03
2017	MRAT	Rp (1.283.332.109)	Rp 497.354.419.089	0,00
2017	TCID	Rp 179.126.382.068	Rp 2.361.807.189.430	0,08
2017	UNVR	Rp 7.004.562.000.000	Rp 18.906.413.000.000	0,37
2018	ADES	Rp 52.958.000.000	Rp 881.274.000.000	0,06
2018	KINO	Rp 150.116.045.042	Rp 3.592.164.205.408	0,04
2018	MBTO	Rp (114.131.026.847)	Rp 648.016.880.325	-0,18
2018	MRAT	Rp (2.256.476.497)	Rp 511.887.783.867	0,00
2018	TCID	Rp 173.049.442.756	Rp 2.445.143.511.801	0,07
2018	UNVR	Rp 9.109.445.000.000	Rp 19.522.970.000.000	0,47
2019	ADES	Rp 83.885.000.000	Rp 822.375.000.000	0,10
2019	KINO	Rp 515.603.339.649	Rp 4.695.764.958.883	0,11
2019	MBTO	Rp (66.945.894.110)	Rp 591.063.928.037	-0,11

2019	MRAT	Rp 131.836.668	Rp 532.762.947.995	0,00
2019	TCID	Rp 145.149.344.561	Rp 2.551.192.620.939	0,06
2019	UNVR	Rp 7.392.837.000.000	Rp 20.649.371.000.000	0,36
2020	ADES	Rp 135.789.000.000	Rp 958.791.000.000	0,14
2020	KINO	Rp 113.665.219.638	Rp 5.255.359.155.031	0,02
2020	MBTO	Rp (203.214.931.752)	Rp 982.882.686.217	-0,21
2020	MRAT	Rp (6.766.719.891)	Rp 559.795.937.451	-0,01
2020	TCID	Rp (54.776.587.213)	Rp 2.314.790.056.002	-0,02
2020	UNVR	Rp 7.163.536.000.000	Rp 20.534.632.000.000	0,35

Lampiran 4.**Perhitungan variabel nilai perusahaan.**

Tobin's Q = (EMV+D)/(EBV+D)						
<i>Tahun</i>	<i>Kode Perusahaan</i>	<i>Harga Saham</i>	<i>Jumlah Saham Beredar</i>	<i>Total Utang</i>	<i>Total Asset</i>	<i>Tobin's Q</i>
2016	ADES	Rp 1.000	589.896.800	Rp 383.091.000.000	Rp 767.479.000.000	0,85
2016	KINO	Rp 3.030	1.428.571.500	Rp 1.332.431.950.729	Rp 3.284.504.424.358	1,23
2016	MBTO	Rp 185	1.070.000.000	Rp 269.032.270.377	Rp 709.959.168.088	0,48
2016	MRAT	Rp 210	428.000.000	Rp 113.947.973.889	Rp 483.037.173.864	0,34
2016	TCID	Rp 12.500	201.066.667	Rp 401.942.530.776	Rp 2.185.101.038.101	1,13
2016	UNVR	Rp 38.800	7.630.000.000	Rp 12.041.437.000.000	Rp 16.745.695.000.000	10,70
2017	ADES	Rp 885	589.896.800	Rp 417.225.000.000	Rp 840.236.000.000	0,75
2017	KINO	Rp 2.120	1.428.571.500	Rp 1.182.424.339.165	Rp 3.237.595.219.274	0,95
2017	MBTO	Rp 135	1.070.000.000	Rp 367.927.139.244	Rp 780.669.761.787	0,45

2017	MRAT	Rp 206	428.000.000	Rp 130.623.005.085	Rp 497.354.419.089	0,35
2017	TCID	Rp 17.900	201.066.667	Rp 503.480.853.006	Rp 2.361.807.189.430	1,43
2017	UNVR	Rp 55.900	7.630.000.000	Rp 13.733.025.000.000	Rp 18.906.413.000.000	13,49
2018	ADES	Rp 920	589.896.800	Rp 399.360.000.000	Rp 881.274.000.000	0,74
2018	KINO	Rp 2.800	1.428.571.500	Rp 1.405.264.079.012	Rp 3.592.164.205.408	1,08
2018	MBTO	Rp 126	1.070.000.000	Rp 347.517.123.452	Rp 648.016.880.325	0,48
2018	MRAT	Rp 179	428.000.000	Rp 143.913.787.087	Rp 511.887.783.867	0,34
2018	TCID	Rp 17.250	201.066.667	Rp 472.680.346.662	Rp 2.445.143.511.801	1,35
2018	UNVR	Rp 45.400	7.630.000.000	Rp 11.944.837.000.000	Rp 19.522.970.000.000	11,39
2019	ADES	Rp 1.045	589.896.800	Rp 254.438.000.000	Rp 822.375.000.000	0,81
2019	KINO	Rp 3.430	1.428.571.500	Rp 1.992.902.779.331	Rp 4.695.764.958.883	1,03
2019	MBTO	Rp 94	1.070.000.000	Rp 355.892.726.298	Rp 591.063.928.037	0,48
2019	MRAT	Rp 153	428.000.000	Rp 164.121.422.945	Rp 532.762.947.995	0,33
2019	TCID	Rp 11.000	201.066.667	Rp 532.048.803.777	Rp 2.551.192.620.939	0,89
2019	UNVR	Rp 42.000	7.630.000.000	Rp 15.367.509.000.000	Rp 20.649.371.000.000	9,32
2020	ADES	Rp 1.460	589.896.800	Rp 258.283.000.000	Rp 958.791.000.000	0,92
2020	KINO	Rp 2.720	1.428.571.500	Rp 2.678.123.608.810	Rp 5.255.359.155.031	0,83
2020	MBTO	Rp 126	1.070.000.000	Rp 393.023.326.750	Rp 982.882.686.217	0,38

2020	MRAT	Rp 169	428.000.000	Rp 217.377.331.974	Rp 559.795.937.451	0,37
2020	TCID	Rp 6.475	201.066.667	Rp 448.803.136.563	Rp 2.314.790.056.002	0,63
2020	UNVR	Rp 7.350	38.150.000.000	Rp 15.597.264.000.000	Rp 20.534.632.000.000	8,19

Lampiran 5.

Hasil Perhitungan menggunakan SPSS 22.

1. Hasil Uji Analisis Statistik Deskriptif

Descriptive Statistics

	N	Minimum	Maximum	Mean	Std. Deviation
Ukuran Perusahaan	30	26,90	30,66	28,3067	1,26388
Leverage	30	,18	,76	,4180	,17553
Profitabilitas	30	-,21	,47	,0777	,16001
Nilai Perusahaan	30	,33	13,49	2,3903	3,82986
Valid N (listwise)	30				

Sumber: Hasil Olah Peneliti

2. Hasil Uji T

Coefficients^a

Model		Unstandardized Coefficients		Standardized Coefficients	t	Sig.	Collinearity Statistics	
		B	Std. Error	Beta			Tolerance	VIF
1	(Constant)	-18,804	10,060		-1,869	,073		
	Ukuran Perusahaan	,614	,368	,203	1,670	,107	,302	3,307
	Leverage	6,653	1,799	,305	3,699	,001	,655	1,528
	Profitabilitas	13,336	2,822	,557	4,726	,000	,320	3,124

a. Dependent Variable: Nilai Perusahaan

Sumber: Hasil Olah Peneliti

3. Hasil Uji F

ANOVA^a

Model		Sum of Squares	df	Mean Square	F	Sig.
1	Regression	376,161	3	125,387	66,253	,000 ^b
	Residual	49,206	26	1,893		
	Total	425,367	29			

a. Dependent Variable: Nilai Perusahaan

b. Predictors: (Constant), Profitabilitas, Leverage, Ukuran Perusahaan

Sumber: Hasil Olah Peneliti

4. Hasil Uji Determinasi

Model Summary^b

Model	R	R Square	Adjusted R Square	Std. Error of the Estimate
1	,940 ^a	,884	,871	1,37570

a. Predictors: (Constant), Profitabilitas, Leverage, Ukuran Perusahaan

b. Dependent Variable: Nilai Perusahaan

Sumber: Hasil Olah Peneliti

5. Hasil Uji Multikolinearitas

Coefficients^a

Model		Collinearity Statistics	
		Tolerance	VIF
1	(Constant)		
	Ukuran Perusahaan	,302	3,307
	Leverage	,655	1,528
	Profitabilitas	,320	3,124

a. Dependent Variable: Nilai Perusahaan

Sumber: Hasil Olah Peneliti

6. Hasil Uji Normalitas

One-Sample Kolmogorov-Smirnov Test

		Unstandardized Residual
N		30
Normal Parameters ^{a,b}	Mean	,0000000
	Std. Deviation	1,30260080
Most Extreme Differences	Absolute	,085
	Positive	,085
	Negative	-,051
Test Statistic		,085
Asymp. Sig. (2-tailed)		,200 ^{c,d}

a. Test distribution is Normal.

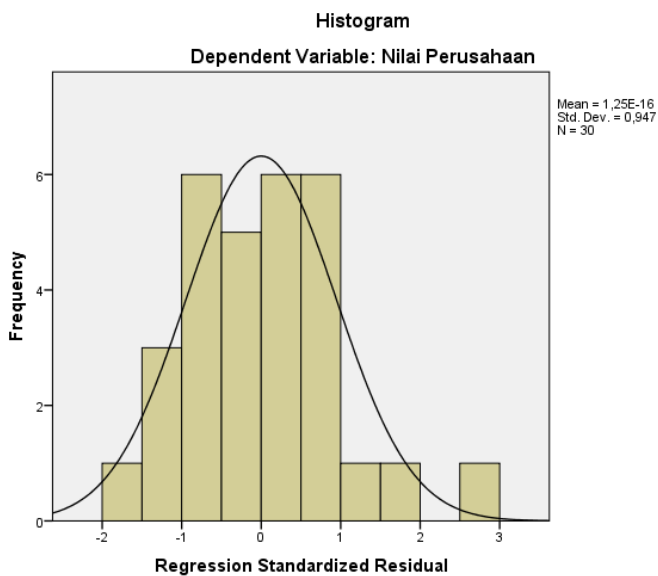
b. Calculated from data.

c. Lilliefors Significance Correction.

d. This is a lower bound of the true significance.

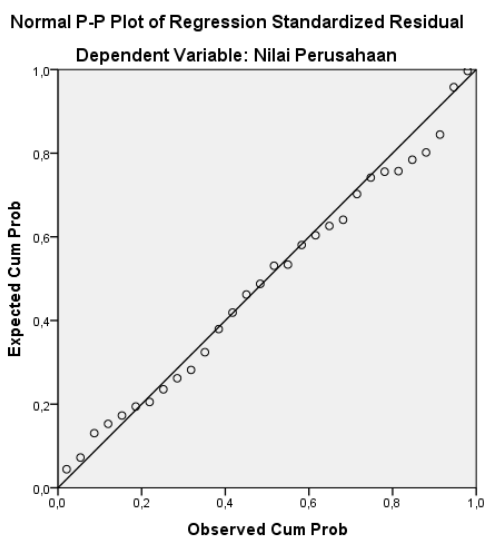
Sumber: Hasil Olah Peneliti

7. Hasil Uji Normalitas.



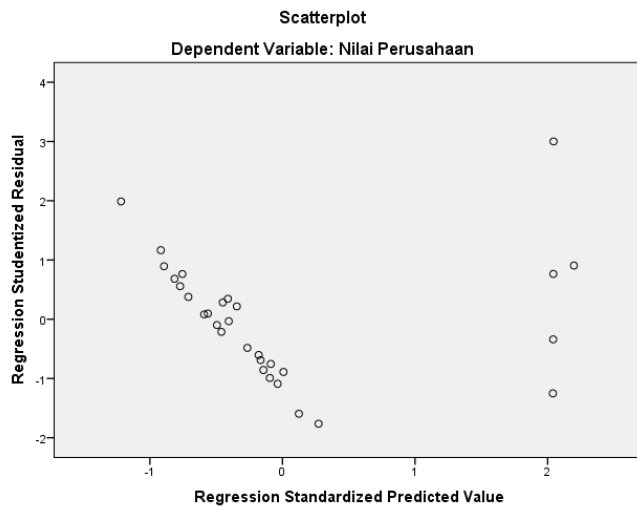
Sumber: Hasil Olah Peneliti

8. Hasil Uji Normalitas.



Sumber: Hasil Olah Peneliti

9. Hasil Uji Heterokedastitas



Sumber: Hasil Olah Peneliti

Lampiran 6.

Kartu Bimbingan Skripsi


UNIVERSITAS 17 AGUSTUS 1945 (UNTAG) SURABAYA
FAKULTAS EKONOMI DAN BISNIS
 Kampus: Jl. Semolowaru 45 Surabaya 60118, Telp (031) 5925289, 081216781170 E-mail: feb@untag-sby.ac.id

SEMESTER
 Gasal / ~~Genap~~
 2021, 2022

KARTU BIMBINGAN SKRIPSI

Nama Mahasiswa / NBI : Adinda Fatita primahadva / 1221800063
 Nama Pembimbing : Dra. Rr. Adiaty Trihastuti, MM, Ak., CA
 Judul Skripsi : Pengaruh Ukuran perusahaan, leverage dan Profitabilitas Terhadap Nilai Perusahaan Pada Perusahaan Kosmetik Yang Terdaftar di Bursa Efek Indonesia Periode 2016 - 2020
 Mulai Program Skripsi : Semester VII Thn. Ak. 2021 / 2022 Selesai Bimbingan Tanggal 10-12-2021

No.	HARI / TANGGAL	KONSENTRASI		PARAF
		BAB / HAL	KETERANGAN REVISI	
1.	15-9-'21	Topik/Judul	Konsultasi	
2.	20-9-'21	Topik/Judul	Ace	
3.	2-10-'21	Prop. Bab I	Konsultasi + Ace	
4.	11-10-'21	Prop. Bab II, III	Konsultasi	
5.	15-10-'21	Proposal	Ace	
6.	29-10-'21	Bab I, II, III	Konsultasi	
7.	2-11-'21	Bab I, II, III	Ace	
8.	22-11-'21	Bab IV	Konsultasi	
9.	24-11-'21	Bab IV	Revisi	
10.	26-11-'21	Bab IV	Ace	
11.	3-12-'21	Bab V	Konsultasi + Ace	
12.	10-12-'21	Abstraksi	Konsultasi + Ace	
			Keingintahuan	
			→ siap 7 dini !	



Perpanjangan I _____
 Semester : _____
 Th. Ak. : _____
 Paraf Kujur : _____

Surabaya, 10-12-2021

 Dra. Rr. Adiaty Trihastuti, MM, Ak., CA
 (Nama dan tanda tangan Pembimbing)

Lampiran 7.

Surat Ijin Penelitian

	YAYASAN PERGURUAN 17 AGUSTUS 1945 SURABAYA	
	UNIVERSITAS 17 AGUSTUS 1945 (UNTAG) SURABAYA	
	FAKULTAS EKONOMI DAN BISNIS	
	PROGRAM STUDI MANAJEMEN (S1) PROGRAM STUDI AKUNTANSI (S1) PROGRAM STUDI EKONOMI PEMBANGUNAN (S1) PROGRAM STUDI MAGISTER MANAJEMEN (S2) PROGRAM STUDI DOKTOR ILMU EKONOMI (S3)	TERAKREDITASI TERAKREDITASI TERAKREDITASI TERAKREDITASI TERAKREDITASI
	Kampus : Jl. Semolowaru 45 Surabaya 60118, Telp (031) 5931800 Ext 140 , 141, E-mail: feb@untag-sby.ac.id .	
Nomor	: 1938/K/FEB/XI/2021	
Lampiran	: -	
Perihal	: Pemohonan Ijin Untuk Mengadakan Penelitian	
Kepada	: Yth. Bapak/Ibu Pimpinan Bursa Efek Indonesia (BEI) www.idx.co.id	
 Dengan hormat,		
Sebagai salah satu persyaratan untuk menyelesaikan studi pada Program Strata 1, maka mahasiswa diwajibkan untuk menyusun dan mempertahankan skripsi sebagai hasil penerapan pelajaran teori serta praktek yang diperoleh berdasarkan penelitian. Sehubungan dengan hal tersebut, maka dengan ini kami mohon perkenan Bapak / Ibu untuk memberikan ijin kepada mahasiswa :		
Nama	: Adinda Fatika Primahadva	
N. P. M	: 1221800063	
Fakultas / Program Studi	: Ekonomi dan Bisnis / Akuntansi	
Alamat	: Jl. PAGESANGAN No. 5 Surabaya Telp./Hp. 08997114157	
 Guna melakukan penelitian pada : BURSA EFEK INDONESIA (BEI) untuk memperoleh data sesuai dengan Skripsi yang sedang disusunnya dengan judul "PENGARUH UKURAN PERUSAHAAN, LEVERAGE DAN PROFITABILITAS TERHADAP NILAI PERUSAHAAN PADA PERUSAHAAN KOSMETIK YANG TERDAFTAR DI BURSA EFEK INDONESIA PERIODE 2016-2020"		
Demikian permohonan kami, atas perhatiannya kami sampaikan terima kasih.		
 Surabaya, 17 Nopember 2021 Dokan  Dr. Slamet Riyadi, MSi., Ak. CA NPP. 20220.93.0319		

PENGARUH UKURAN PERUSAHAAN, LEVERAGE, DAN PROFITABILITAS TERHADAP NILAI PERUSAHAAN PADA PERUSAHAAN KOSMETIK YANG TERDAFTAR DI BURSA EFEK INDONESIA PERIODE 2016 - 2020

ORIGINALITY REPORT

20% SIMILARITY INDEX	11% INTERNET SOURCES	20% PUBLICATIONS	21% STUDENT PAPERS
--------------------------------	--------------------------------	----------------------------	------------------------------

PRIMARY SOURCES

1	Submitted to Universitas 17 Agustus 1945 Surabaya Student Paper	9%
2	eprints.poltektegal.ac.id Internet Source	2%
3	eprints.ums.ac.id Internet Source	2%
4	Submitted to iGroup Student Paper	2%
5	eprints.undip.ac.id Internet Source	2%
6	jurnal.untag-sby.ac.id Internet Source	1%
7	Submitted to Udayana University Student Paper	1%
8	theses.uin-malang.ac.id Internet Source	1%