


DISERTASI

**PENGARUH INVESTASI PEMERINTAH DAN INVESTASI SWASTA
TERHADAP PERTUMBUHAN EKONOMI DAN PENYERAPAN
TENAGA KERJA SERTA DAMPAKNYA TERHADAP TINGKAT
KEMISKINAN DI PROVINSI KALIMANTAN SELATAN**

*The Effect of Government Investment and Private Investment on Economic
Growth and Labor Absorption and its Impact on Poverty Levels
In The Province Of South Kalimantan*



Oleh :

M. RAMADHAN
NIM : 1271600001

**PROGRAM DOKTOR ILMU EKONOMI
FAKULTAS EKONOMI DAN BISNIS
UNIVERSITAS 17 AGUSTUS 1945 SURABAYA
2019**

**PENGARUH INVESTASI PEMERINTAH DAN INVESTASI SWASTA
TERHADAP PERTUMBUHAN EKONOMI DAN PENYERAPAN
TENAGA KERJA SERTA DAMPAKNYA TERHADAP TINGKAT
KEMISKINAN DI PROVINSI KALIMANTAN SELATAN**

*The effect of Government investment and Private Investment on Economic
Growth and Labor Absorption and Its Impact on Poverty Levels
In The Province Of South Kalimantan*

DISERTASI

**Untuk Memperoleh Gelar Doktor pada Program Studi Doktor
Ilmu Ekonomi pada Fakultas Ekonomi dan Bisnis
Universitas 17 Agustus 1945 Surabaya**

Oleh

M. RAMADHAN

NIM : 1271600001

**PROGRAM DOKTOR ILMU EKONOMI
FAKULTAS EKONOMI DAN BISNIS
UNIVERSITAS 17 AGUSTUS 1945 SURABAYA
2019**

DISERTASI

**PENGARUH INVESTASI PEMERINTAH DAN INVESTASI SWASTA
TERHADAP PERTUMBUHAN EKONOMI DAN PENYERAPAN
TENAGA KERJA SERTA DAMPAKNYA TERHADAP TINGKAT
KEMISKINAN DI PROVINSI KALIMANTAN SELATAN**

*The Effect of Government Investment and Private Investment on Economic
Growth and Labor Absorption and its Impact on Poverty Levels
In The Province Of South Kalimantan*



Oleh :

M. RAMADHAN
NIM : 1271600001

**PROGRAM DOKTOR ILMU EKONOMI
FAKULTAS EKONOMI DAN BISNIS
UNIVERSITAS 17 AGUSTUS 1945 SURABAYA
2019**

LEMBAR PENGESAHAN DISERTASI

PENGARUH INVESTASI PEMERINTAH DAN INVESTASI SWASTA
TERHADAP PERTUMBUHAN EKONOMI DAN PENYERAPAN TENAGA
KERJA SERTA DAMPAKNYA TERHADAP TINGKAT KEMISKINAN DI
PROVINSI KALIMANTAN SELATAN

*The effect of Government investment and Private Investment on Economic Growth
and Labor Absorption and Its Impact on Poverty Levels In The Province Of South
Kalimantan*

Oleh

M. RAMADHAN


NIM : 1271600001

Promotor



Prof. Dr. H. Ujianto, MS.


Co.Promotor



Dr. Mulyanto Nugroho, MM., CMA., CPA

Mengetahui :

Ketua Program Studi Doktor Ilmu Ekonomi
Fakultas Ekonomi dan Bisnis
Universitas 17 Agustus 1945 Surabaya



Prof. Dr. Amiartuti Kusmaningtyas, SH., MM.

DISERTASI

PENGARUH INVESTASI PEMERINTAH DAN INVESTASI SWASTA
TERHADAP PERTUMBUHAN EKONOMI DAN PENYERAPAN TENAGA
KERJA SERTA DAMPAKNYA TERHADAP TINGKAT KEMISKINAN DI
PROVINSI KALIMANTAN SELATAN

OLEH

M. RAMADHAN
NIM : 1271600001

Disertasi ini telah diuji dan direvisi di depan Tim Penguji pada Ujian Terbuka
Program Doktor Ilmu Ekonomi Fakultas Ekonomi dan Bisnis
Universitas 17 Agustus 1945 Surabaya
Pada tanggal 7 Januari 2020

Tim Penguji Disertasi,

Ketua : Dr. H. Mulyanto Nugroho, MM., CMA., CPA.

Sekretaris : Dr. H. Slamet Riyadi, M.Si., Ak., CA.

Anggota : Prof. Dr. Amiartuti Kusmaningtyas, SH, MM

Prof. Dr. H. Ujianto, MS.

Dr. Ignatia Martha Hendrati, SE., MM






Prof. Dr. Made Warka, M.H

Prof. Dr. M. Wateno Oetomo, MM., MT., Dr., TS

Prof. Dr. M. Arif Darmawan, SU

Dr. Murgianto, Msi.

Dr. Hj. Nekky Rahmiyati, MM





UNIVERSITAS
17 AGUSTUS 1945
SURABAYA

BADAN PERPUSTAKAAN
JL. SEMOLOWARU 45 SURABAYA
TLP. 031 593 1800 (EX 311)
EMAIL: PERPUS@UNTAG-SBY.AC.ID.

**LEMBAR PERNYATAAN PERSETUJUAN PUBLIKASI
KARYA ILMIAH UNTUK KEPENTINGAN AKADEMIS**

Sebagai sivitas akademik Universitas 17 Agustus 1945 Surabaya, Saya yang bertanda tangan di bawah ini:

Nama : M. Ramadhan
Fakultas : Fakultas Ekonomi Dan Bisnis
Program Studi : Ilmu Ekonomi
Jenis Karya : Disertasi

Demi perkembangan ilmu pengetahuan, saya meyetujui untuk memberikan kepada Badan Perpustakaan Universitas 17 Agustus 1945 Surabaya **Hak Bebas Royalti Noneklusif (Nonexclusive Royalty-Free Right)**, atas karya saya yang berjudul:

**PENGARUH INVESTASI PEMERINTAH DAN INVESTASI SWASTA
TERHADAP PERTUMBUHAN EKONOMI DAN PENYERAPAN TENAGA
KERJA SERTA DAMPAKNYA TERHADAP TINGKAT KEMISKINAN DI
PROVINSI KALIMANTAN SELATAN**

Dengan **Hak Bebas Royalti Noneklusif (Nonexclusive Royalty-Free Right)**, Badan Perpustakaan Universitas 17 Agustus 1945 Surabaya berhak menyimpan, mengalihkan media atau memformatkan, mengolah dalam bentuk pangkalan data (database), merawat, mempublikasikan karya ilmiah saya selama tetap tercantum.

Dibuat di : Universitas 17 Agustus 1945 Surabaya
Pada Tanggal : 7 Januari 2020

Yang Menyatakan



(M. Ramadhan)

KATA PENGANTAR

Alhamdulillah *rabbi' alamin*, puji dan syukur dipanjatkan kehadirat Allah swt, Tuhan Yang Maha Kuasa atas limpahan Rahmat, Hidayah dan **karunia-NYA**, yang telah memberikan kesabaran, kekuatan fisik dan ketenangan pikiran sehingga penulis tahap demi tahap proses penulisan disertasi ini dapat diselesaikan dengan baik. Untuk mencapai tahapan-tahapan tersebut bukanlah suatu perkara yang mudah, karena dengan segala keterbatasan dan berkat bimbingan serta arahan dan Promotor dan Ko-Promotor, penulisan disertasi yang berjudul **“Pengaruh Investasi Pemerintah dan Investasi Swasta Terhadap Pertumbuhan Ekonomi dan Penyerapan Tenaga Kerja Serta Dampaknya Terhadap Tingkat Kemiskinan Di Provinsi Kalimantan Selatan”** dapat diselesaikan dengan baik.

Penulis menyadari, bahwa segalanya tak ada yang sempurna, begitu pula halnya disertasi ini, masih banyak kekurangan dan masih memerlukan penyempurnaan. Namun demikian inilah hasil kerja keras yang melibatkan dukungan dan bantuan serta do'a dari berbagai pihak. Berkenaan dengan hal tersebut, maka pada kesempatan ini dengan segala hormat, penulis mengucapkan terima kasih dan penghargaan yang setinggi-tingginya kepada:

1. Prof. Dr. H. Ujianto, MS sebagai Promotor, yang senantiasa meluangkan waktu dan pikirannya untuk selalu memberikan bimbingan, arahan, serta motivasi, sejak mengikuti perkuliahan, proses kualifikasi, penyusunan proposal, hingga selesainya penulisan disertasi ini.
2. Dr. Mulyanto Nugroho, MM., CMA., CPA., selaku Rektor Universitas 17 Agustus 1945 Surabaya dan selaku Ko-Promotor yang senantiasa meluangkan waktu, pikirannya untuk memberikan bimbingan, arahan serta motivasi layaknya kepada penulis, sejak mengikuti proses perkuliahan, kualifikasi, penyusunan proposal penelitian hingga penyelesaian penulisan disertasi ini.
3. Dr. H. Slamet Riyadi, M.Si., Ak., CA. Selaku Dekan Fakultas Ekonomi dan Bisnis Universitas 17 Agustus 1945 Surabaya, beserta seluruh staf dan karyawan yang telah membantu selama proses mengikuti studi lanjut S3 pada Program Studi Ilmu Ekonomi Fakultas Ekonomi dan Bisnis Universitas 17 Agustus 1945 Surabaya.
4. Prof. Dr. Amiartuti Kusmaningtyas, SH., MM, sebagai Ketua Program Studi Doktor Ilmu Ekonomi Fakultas Dekonomi dan Bisnis Universitas 17 Agustus 1945 Surabaya yang sudah banyak memberikan saran dan perbaikan untuk penulisan Disertasi.
5. Para anggota tim penguji pada Ujian Finalisasi, khususnya Prof. Dr. H. Ujianto, MS selaku Promotor dan Dr. Mulyanto Nugroho, MM., CMA.,

selaku Ko-Promotor, Prof. Dr. Amiartuti Kusmaningtyas, SH., MM, Prof. Dr. S. Pantja Dajti, M.Si., MA, Dr. Slamet Riyadi, Ak., CA, Dr. Murgianto, M.si, dan Dr. Nekky Rahmiyati., MM

6. Gubernur Kalimantan Selatan H. Sahbirin Noor, Sekretaris Daerah Provinsi Kalimantan Selatan Drs. Haris Makkie, M.Si., Direktur RSUD Dr. H. Moch. Ansari Saleh Dr. dr. Izzak Zoelkarnaen. Sp. OT (K), Kepala Dinas Perpustakaan dan Kearsipan Provinsi Kalimantan Selatan ibu Dra. Hj. Nurliani. M.AP, dan Kepala Badan Kepegawaian Provinsi Kalimantan Selatan yang telah memberikan ijin belajar kepada saya.
7. Para Guru semasa Sekolah Dasar, Sekolah Menengah Pertama Negeri 1 Samarinda hingga menyelesaikan pendidikan pada jenjang Sekolah Menengah Ekonomi Negeri 1 Samarinda. Para dosen mulai jenjang S1, S2 dan S3, yang telah mendidik, mengajarkan berbagai teori, pengalaman empiris dengan tulus dan ikhlas. Semoga apa yang telah mereka berikan mendapatkan ganjaran pahala yang berlipat ganda dari Allah swt.
8. Rekan-rekan mahasiswa DIE 34 Program Studi Ilmu Ekonomi Fakultas Ekonomi dan Bisnis Universitas 17 Agustus 1945 Surabaya, diantaranya Simon, Heny, Suparno, Dantje, Fausta, Lastine, Lulu, Sayful, Jun, Solecha, Hadi, Hery, Ceta, Asih, Trie, Lusia yang selama hampir 3 tahun bersama-sama mengikuti kuliah dengan seksama, semoga sukses bersama sesuai dengan apa yang diinginkan.
9. Ayanda H. M. Thambrin H. Atin dan Alm. Ibunda Norjannah yang dengan tulus ikhlas mengasuh dengan penuh kasih dan sayang, mendidik dan membesarkan penulis sejak dari kandungan hingga dewasa, serta selalu mendoakan agar penulis kelak menjadi orang yang berbakti pada orang tua, agama, dan negara. Saudara-saudari kandung yang berada di Samarinda dan Tidak lupa peranan isteriku Darmayanti, SE dan Anaknda M. Haykal Akbar, yang turut mendukung secara moral maupun material yang dengan tulus dan ikhlas berbagi “ jatah biaya hidup “ untuk membiayai studi S3 penulis, serta biaya studi anakku. Semoga segala pengorbanan kalian memberikan manfaat bagi keluarga kita dimasa mendatang, dan Allah Swt akan mengangkat derajat, serta melindungi kita semua dari segala kemungkaran dan kezaliman.

Akhirnya sekali lagi penulis sampaikan rasa hormat dan terima kasih yang tulus, serta penghargaan yang setinggi-tingginya kepada semua pihak, baik yang sudah disebutkan namanya, maupun yang tidak, yang telah membantu penulis sejak awal program perkuliahan sampai dengan selesainya penulisan disertasi ini. Semoga segala amal baik mereka mendapatkan ganjaran pahala, rahmat dan hidayah yang berlimpah dari Allah SWT, Tuhan Yang Maha Esa.

Menyadari akan keterbatasan disertasi ini, diharapkan hasil studi ini dapat menjadi bahan bagi pengembangan dan memperluas ilmu pengetahuan, khususnya Ilmu Ekonomi dan bermanfaat bagi peningkatan kesejahteraan masyarakat di Provinsi Kalimantan Selatan khususnya serta Indonesia pada umumnya. Semoga hasil penelitian ini memperoleh berkah dari Allah SWT. Amin-amin ya rabbal alamin.

Surabaya, Desember 2019
Penulis

M. Ramadhan
NIM : 1271600001

DAFTAR ISI

	Halaman
HALAMAN JUDUL -----	ii
HALAMAN PERSETUJUAN -----	iii
HALAMAN PENGESAHAN -----	iv
PERNYATAAN ORISINALITAS DISERTASI -----	v
KATA PENGANTAR -----	vi
RINGKASAN -----	ix
ABSTRACT -----	xii
DAFTAR ISI -----	xiv
DAFTAR TABEL -----	xix
DAFTAR GAMBAR -----	xxiii
BAB I PENDAHULUAN -----	1
1.1. Latar Belakang -----	1
1.2. Rumusan Masalah -----	14
1.3. Tujuan Penelitian -----	14
1.4. Manfaat Penelitian -----	15
BAB II TELAAH PUSTAKA -----	17
2.1. Landasan Teori -----	17
2.1.1. Pertumbuhan Ekonomi dan Pembangunan Ekonomi -----	17
2.1.1.1. Pengertian Pertumbuhan Ekonomi dan Pembangunan Ekonomi -----	17
2.1.1.2. Teori Pertumbuhan Ekonomi dan Pembangunan Ekonomi -----	20
2.1.1.3. Faktor-faktor Pertumbuhan Ekonomi -----	23
2.1.2. Investasi -----	24
2.1.2.1. Pengertian Investasi -----	24
2.1.2.2. Jenis-jenis Investasi -----	27
2.1.2.3. Investasi Pemerintah -----	28
2.1.2.4. Investasi Swasta -----	29
2.1.2.5. Faktor-faktor yang Mempengaruhi Investasi -----	30
2.1.3. Tenaga Kerja dan Penyerapannya -----	32
2.1.4. Dispartitas Pendapatan -----	34
2.1.5. Kemiskinan -----	36
2.2. Penelitian Terdahulu yang Relevan -----	37

BAB III KERANGKA KONSEPTUAL DAN HIPOTESIS -----	43
3.1. Kerangka Konseptual -----	43
3.2. Hipotesis -----	50
BAB IV METODE PENELITIAN -----	53
4.1. Jenis dan Rancangan Penelitian -----	53
4.2. Populasi, Sampel dan Teknik Pengambilan Sampel -----	53
4.3. Variabel Penelitian -----	54
4.3.1. Klasifikasi Variabel-----	54
4.3.2. Definisi Variabel -----	55
4.4. Lokasi Penelitian dan Pengumpulan Data-----	58
4.5. Teknik Pengolahan dan Analisis Data -----	58
4.5.1. Analisis Deskriptif -----	58
4.5.2. Penggunaan SEM Dalam Pengujian Hipotesis -----	58
BAB V ANALISIS HASIL PENELITIAN -----	65
5.1. Deskripsi Daerah Penelitian -----	65
5.1.1. Kondisi Umum Provinsi Kalimantan Selatan -----	65
5.1.2. Perkembangan PDRB Provinsi Kalimantan Selatan -----	66
5.1.3. Perkembangan Penduduk Provinsi Kalimantan Selatan -----	67
5.1.4. Ketenagakerjaan Provinsi Kalimantan Selatan -----	70
5.1.5. Pertumbuhan Ekonomi Sektoral Provinsi Kalimantan Selatan -----	70
5.2. Kondisi Umum Kabupaten/Kota di Provinsi Kalimantan Selatan----	72
5.2.1. Kabupaten Tanah Laut -----	72
5.2.1.1. Struktur Perekonomian Kabupaten Tanah Laut -----	72
5.2.1.2. Pertumbuhan Ekonomi Kabupaten Tanah Laut -----	74
5.2.2. Kabupaten Tanah Bumbu -----	75
5.2.2.1. Struktur Perekonomian Kabupaten Tanah Bumbu ---	75
5.2.2.2. Pertumbuhan Ekonomi Kabupaten Tanah Bumbu ---	76
5.2.3. Kabupaten Kotabaru -----	78
5.2.3.1. Perkembangan Penduduk di Kabupaten Kotabaru ---	78
5.2.3.2. Perkembangan PDRB Kabupaten Kotabaru -----	79
5.2.3.3. Perkembangan Ekonomi Kabupaten Kotabaru -----	80
5.2.4. Kabupaten Banjar -----	81
5.2.4.1. Struktur Perekonomian Kabupaten Banjar -----	82
5.2.4.2. Pertumbuhan Ekonomi Kabupaten Bamjar -----	83
5.2.5. Kabupaten Tapin -----	84

5.2.5.1. Perkembangan PDRB Kabupaten Tapin -----	85
5.2.5.2. Struktur Ekonomi Kabupaten Tapin -----	85
5.2.6. Kabupaten Hulu Sungai Selatan -----	87
5.2.6.1. Pertumbuhan Ekonomi Kabupaten Hulu Sungai Selatan -----	87
5.2.6.2. Struktur Ekonomi Kabupaten Hulu Sungai Selatan -----	88
5.2.7. Kabupaten Hulu Sungai Tengah -----	89
5.2.7.1. Pertumbuhan Ekonomi Kabupaten Hulu Sungai Tengah -----	89
5.2.7.2. Struktur Ekonomi Kabupaten Hulu Sungai Selatan -----	90
5.2.8. Kabupaten Balangan -----	91
5.2.8.1. Pertumbuhan Ekonomi Kabupaten Balangan -----	91
5.2.8.2. Struktur Ekonomi Kabupaten Balangan -----	92
5.2.9. Kabupaten Hulu Sungai Utara -----	93
5.2.9.1. Kependudukan Kabupaten Hulu Sungai Utara -----	94
5.2.9.2. Struktur Ekonomi Kabupaten Hulu Sungai Utara ----	94
5.2.10. Kabupaten Tabalong -----	96
5.2.10.1. Perkembangan PDRB Kabupaten Tabalong -----	96
5.2.10.2. Struktur Ekonomi Kabupaten Tabalong -----	97
5.2.11. Kota Banjarbaru -----	98
5.2.11.1. Perkembangan Penduduk Kota Banjarbaru -----	99
5.2.11.2. Perkembangan Perekonomian Kota Banjarbaru ----	99
5.2.11.3. Struktur Ekonomi Kota Banjarbaru -----	100
5.2.12. Kabupaten Barito Kuala -----	101
5.2.12.1. Pertumbuhan Ekonomi Kabupaten Barito Kuala ---	102
5.2.12.2. Struktur Perekonomian Kabupaten Barito Kuala ---	103
5.2.13. Kabupaten Banjarmasin -----	104
5.2.13.1. Perkembangan Penduduk Kota Banjarmasin -----	105
5.2.13.2. Perkembangan Ekonomi Kota Banjarmasin -----	105
5.2.13.3. Struktur Perekonomian Kota Banjarmasin -----	106
5.2.12. Kabupaten Barito Kuala -----	101
5.2.12.1. Pertumbuhan Ekonomi Kabupaten Barito Kuala ---	102
5.2.12.2. Struktur Perekonomian Kabupaten Barito Kuala ---	103
5.2.12. Kabupaten Barito Kuala -----	101
5.2.12.1. Pertumbuhan Ekonomi Kabupaten Barito Kuala ---	102
5.2.12.2. Struktur Perekonomian Kabupaten Barito Kuala ---	103

5.3.	Deskripsi Variabel Penelitian -----	107
5.3.1.	Investasi Pemerintah -----	107
5.3.2.	Investasi Swasta -----	109
5.3.3.	Pertumbuhan Ekonomi-----	112
5.3.4.	Penyerapan Tenaga Kerja -----	115
5.3.5.	Tingkat Kemiskinan (Persentase Penduduk Miskin)-----	118
5.3.6.	Disparitas Pendapatan-----	120
5.4.	Hasil Analisis Data PLS (<i>Partial Least Square</i>)-----	122
5.4.1.	Evaluasi <i>Outer Model</i> -----	122
5.4.1.1.	Analisis Validitas Konvergen (<i>Convergent Validity</i>) -----	123
5.4.1.2.	Analisis Validitas Diskriminan (<i>Discriminant Validity</i>) -----	125
5.4.1.3.	Analisis Reabilitas Konstruksi (<i>Composite Reliability</i>) -	127
5.4.1.4.	Ringkasan Hasil Evaluasi Outer Model -----	128
5.4.2.	Evaluasi <i>Inner Model</i> -----	128
5.4.2.1.	Analisis R-Square dan Q-Square -----	128
5.4.2.2.	Evaluasi <i>Goodness of Fit</i> -----	129
5.4.2.3.	Koefisien <i>Inner Weight</i> -----	130
5.5.	Hasil Pengujian Hipotesis -----	131
BAB VI PEMBAHASAN -----		137
6.1.	Pembahasan Hasil Deskripsi Variabel -----	137
6.1.1.	Investasi Pemerintah -----	137
6.1.2.	Investasi Swasta -----	137
6.1.3.	Pertumbuhan Ekonomi -----	138
6.1.4.	Penyerapan Tenaga Kerja -----	139
6.1.5.	Tingkat Kemiskinan -----	140
6.1.6.	Disparitas Pendapatan -----	140
6.2.	Pembahasan Pengaruh Antar Variabel -----	141
6.2.1.	Pengaruh Investasi Pemerintah Terhadap Pertumbuhan Ekonomi -----	141
6.2.2.	Pengaruh Investasi Pemerintah Terhadap Penyerapan Tenaga Kerja -----	142
6.2.3.	Pengaruh Investasi Swasta Terhadap Pertumbuhan Ekonomi -----	144
6.2.4.	Pengaruh Investasi Swasta Terhadap Penyerapan Tenaga Kerja -----	145

6.2.5. Pengaruh Pertumbuhan Ekonomi Terhadap Penyerapan Tenaga Kerja -----	145
6.2.6. Pengaruh Moderasi Disparitas Pendapatan pada Pengaruh Pertumbuhan Ekonomi Terhadap Tingkat Kemiskinan -----	146
6.2.7. Pengaruh Moderasi Disparitas Pendapatan pada Pengaruh Penyerapan Tenaga Kerja Terhadap Tingkat Kemiskinan ----	147
6.3. Temuan Penelitian -----	148
6.3.1. Temuan Teoritis -----	148
6.3.2. Temuan Empiris (Pengembangan Praktis) -----	154
BAB VII PENUTUP -----	159
7.1. Kesimpulan -----	159
7.2. Saran -----	160
DAFTAR PUSTAKA -----	163

DAFTAR TABEL

Tabel	Halaman
1.1. Struktuk Ekonomi dan Pertumbuhan Ekonomi Provinsi Kalimantan Selatan Periode 2011–2015-----	4
1.2. Perbandingan PAD dengan Dana Transfer Pemerintah Provinsi Kalimantan Selatan Tahun 2011-2015 -----	5
1.3. Investasi Pemerintah dari Belanja Investasi Kab/Kota Provinsi Kalimantan Selatan Tahun 2011-2015 (dalam jutaan) -----	5
1.4. Realisasi Investasi Swasta di Kalimantan Selatan Periode 2011-2015 (dalam jutaan) -----	6
1.5. Penduduk Provinsi Kalimantan Selatan Tahun 2005 - 2015 -----	7
1.6. Jumlah dan Presentase Penduduk Miskin Provinsi Kalimantan Selatan Tahun 2011 - 2015 -----	8
1.7. Jumlah Penduduk Miskin Kab/Kota Provinsi Kalimantan Selatan Tahun 2010 - 2015 (orang) -----	9
4.1. Klasifikasi Variabel -----	55
5.1. Perkembangan PDRB Provinsi Kalimantan Selatan Menurut Harga Konstan Tahun 2000 Periode Tahun 2007 – 2015 -----	67
5.2. Jumlah Penduduk Provinsi Kalimantan Selatan Menurut Kabupaten/Kota (dalam jiwa) Periode Tahun 1980 – 2015 -----	68
5.3. Pertumbuhan Penduduk Provinsi Kalimantan Selatan Menurut Kabupaten/Kota (dalam jiwa) Periode Tahun 1980 – 2015 -----	69
5.4. Penduduk 15 Tahun ke Atas Yang Bekerja Menurut Lapangan Usaha di Provinsi Kalimantan Selatan Periode Tahun 2011-2015 (dalam jiwa) -----	70
5.5. Pertumbuhan Ekonomi Sektoral Provinsi Kalimantan Selatan Menurut Harga Konstan Tahun 2010 Periode Tahun 2011-2015 (dalam %) -----	71
5.6. Perkembangan Ekonomi Sektoral Kabupaten Tanah Laut Menurut Harga Konstan Tahun 2010 Periode Tahun 2011-2015 (dalam %) -----	73
5.7. Laju Pertumbuhan Ekonomi Sektoral Kabupaten Tanah Laut Menurut Harga Konstan Tahun 2010 Periode Tahun 2011-2015 (dalam %) -----	74
5.8. Perkembangan Ekonomi Sektoral Kabupaten Tanah Bambu Menurut Harga Konstan Tahun 2010 Periode Tahun 2011-2015 (dalam %) -----	76

5.9. Pertumbuhan Ekonomi Sektoral Kabupaten Tanah Bumbu Menurut Harga Konstan Tahun 2010 Periode Tahun 2011-2015 (dalam %) -----	77
5.10. Perkembangan Produk Domestik Regional Bruto (PDRB) Kabupaten Kotabaru Menurut Harga Konstan Tahun 2010 Periode Tahun 2011-2015 (dalam %) -----	79
5.11. Pertumbuhan Ekonomi Sektoral Kabupaten Kotabaru Menurut Harga Konstan Tahun 2010 Periode Tahun 2011-2015 (dalam %) -	81
5.12. Perkembangan Ekonomi Sektoral Kabupaten Banjar Menurut Harga Konstan Tahun 2010 Periode Tahun 2011-2015 (dalam %) -	83
5.13. Pertumbuhan Ekonomi Sektoral Kabupaten Banjar Menurut Harga Konstan Tahun 2010 Periode Tahun 2011-2015 (dalam %) -	84
5.14. Perkembangan Produk Domestik Regional Bruto (PDRB) Kabupaten Tapin Menurut Harga Konstan Tahun 2010 Periode Tahun 2011-2015 (dalam %) -----	85
5.15. Perkembangan Ekonomi Sektoral Kabupaten Tapin Menurut Harga Konstan Tahun 2010 Periode Tahun 2011-2015 (dalam %) -	86
5.16. Pertumbuhan Ekonomi Sektoral Kabupaten Hulu Sungai Selatan Menurut Harga Konstan Tahun 2010 Periode Tahun 2011-2015 (dalam %) -----	87
5.17. Perkembangan Ekonomi Sektoral Kabupaten Hulu Sungai Selatan Menurut Harga Konstan Tahun 2010 Periode Tahun 2011-2015 (dalam %) -----	88
5.18. Perkembangan Ekonomi Sektoral Kabupaten Hulu Sungai Tengah Menurut Harga Konstan Tahun 2010 Periode Tahun 2011-2015 (dalam %) -----	90
5.19. Perkembangan Ekonomi Sektoral Kabupaten Hulu Sungai Tengah Menurut Harga Konstan Tahun 2010 Periode Tahun 2011-2015 (dalam %) -----	91
5.20. Pertumbuhan Ekonomi Sektoral Kabupaten Balangan Menurut Harga Konstan Tahun 2010 Periode Tahun 2011-2015 (dalam %) -----	92
5.21. Perkembangan Ekonomi Sektoral Kabupaten Balangan Menurut Harga Konstan Tahun 2010 Periode Tahun 2011-2015 (dalam %) -----	93
5.22. Perkembangan Ekonomi Sektoral Kabupaten Hulu Sungai Utara Menurut Harga Konstan Tahun 2010 Periode Tahun 2011-2015 (dalam %) -----	95

5.23. Perkembangan Produk Domestik Regional Bruto (PDRB) Kabupaten Tabalong Menurut Harga Konstan Tahun 2010 Periode Tahun 2011-2015 (dalam %) -----	97
5.24. Perkembangan Ekonomi Sektoral Kabupaten Tabalong Menurut Harga Konstan Tahun 2010 Periode Tahun 2011-2015 (dalam %) -	98
5.25. Perkembangan Produk Domestik Regional Bruto (PDRB) Kota Banjarbaru Menurut Harga Konstan Tahun 2010 Periode Tahun 2011-2015 (dalam %) -----	100
5.26. Perkembangan Ekonomi Sektoral Kota Banjarbaru Menurut Harga Konstan Tahun 2010 Periode Tahun 2011-2015 (dalam %) -	101
5.27. Pertumbuhan Ekonomi Sektoral Kabupaten Barito Kuala Menurut Harga Konstan Tahun 2010 Periode Tahun 2011-2015 (dalam %) -----	103
5.28. Perkembangan Ekonomi Sektoral Kabupaten Barito Kuala Menurut Harga Konstan Tahun 2010 Periode Tahun 2011-2015 (dalam %) -----	104
5.29. Pertumbuhan Ekonomi Sektoral Kota Banjarmasin Menurut Harga Konstan Tahun 2010 Periode Tahun 2011-2015 (dalam %) -	106
5.30. Perkembangan Ekonomi Sektoral Kota Banjarmasin Menurut Harga Konstan Tahun 2010 Periode Tahun 2011-2015 (dalam %) -	107
5.31. Investasi Pemerintah Kabupaten/Kota di Provinsi Kalimantan Selatan Tahun 2011-2015 (Jutaan/Rupiah) -----	108
5.32. Investasi Swasta Pada Kabupaten/Kota di Provinsi Kalimantan Selatan Tahun 2011-2015 (Jutaan/Rupiah) -----	111
5.33. Pertumbuhan Ekonomi Kabupaten/Kota di Provinsi Kalimantan Selatan Tahun 2011-2015 (dalam %) -----	114
5.34. Penyerapan Tenaga Kerja Kabupaten/Kota di Provinsi Kalimantan Selatan Tahun 2011-2015 (dalam %)------	116
5.35. Tingkat Kemiskinan Kabupaten/Kota di Provinsi Kalimantan Selatan Tahun 2011-2015 (dalam %) -----	119
5.36. Disparitas Pendapatan Kabupaten/Kota di Provinsi Kalimantan Selatan Tahun 2011-2015 (dalam %) -----	121
5.37. Nilai Outer Loading Setiap Indikator -----	123
5.38. Nilai AVE pada Evaluasi Outer Loading-----	125
5.39. Nilai Cross Loading pada Evaluasi Outer Loading-----	126
5.40. Pengujian Discrimant Validity Dengan Akar AVE -----	127
5.41. Hasil Composite Reability -----	128
5.42. Nilai R Square -----	129

5.43. Evaluasi <i>Goodness Of Fit</i> -----	130
5.44. Nilai Koefisien PLS Pengaruh Antar Variabel -----	130
5.45. Pengujian Hipotesis Dengan <i>Inner Weight</i> -----	131
5.46. Pengujian Hipotesis Pengaruh Moderasi -----	133

DAFTAR GAMBAR

Gambar	Halaman
1.1. Gambaran Fenomena Penelitian -----	11
2.1. Hypothetical Kuznets Curve -----	35
3.1. Kerangka Proses Berpikir -----	45
3.2. Kerangka Konseptual -----	49
4.1. Model Penelitian -----	60
5.1. Trend Investasi Pemerintah Tahun 2011-2015 -----	110
5.2. Trend Investasi Swasta Tahun 2011-2015 -----	112
5.3. Trend Pertumbuhan Ekonomi Tahun 2011-2015 -----	115
5.4. Trend Penyerapan Tenaga Kerja Tahun 2011-2015 -----	117
5.5. Trend Tingkat Kemiskinan Tahun 2011-2015 -----	120
5.6. Trend Disparitas Pendapatan Tahun 2011-2015 -----	122
5.7. Evaluasi Outer Loading Setiap Indikator -----	124
5.8. Visualisasi Pengaruh Moderasi $Y1 * Z$ Terhadap $Y3$ -----	134
5.9. Visualisasi Pengaruh Moderasi $Y2 * Z$ Terhadap $P Y3$ -----	135

RINGKASAN

Pertumbuhan ekonomi yang berkualitas adalah pertumbuhan ekonomi yang dapat mendorong industrialisasi, menciptakan lapangan pekerjaan seluas-luasnya serta mendorong kinerja sektor-sektor lainnya secara lebih efisien dan efektif. Pertumbuhan ekonomi yang tinggi disertai dengan alokasi sumber daya yang efisien dan efektif dapat menjadi stimulus dalam pembangunan guna memperbaiki pendapatan masyarakat sehingga dapat menurunkan tingkat kemiskinan.

Untuk mengurangi tingkat kemiskinan miskin tentunya membutuhkan pertumbuhan ekonomi yang meningkat dan distribusi pendapatan yang merata, pertumbuhan ekonomi yang cepat dan tidak diimbangi dengan pemerataan akan menimbulkan ketimpangan antar wilayah. Ada beberapa macam kesenjangan yang kerap kali mengganjal suatu masyarakat dalam usaha mencapai kesejahteraan yaitu: (1) kesenjangan antar daerah, (2) kesenjangan antar sektor, (3) kesenjangan distribusi pendapatan masyarakat.

Studi ini bertujuan untuk menguji dan menganalisis pengaruh investasi pemerintah dan investasi swasta terhadap tingkat kemiskinan melalui pertumbuhan ekonomi dan penyerapan tenaga kerja serta disparitas pendapatan memoderasi pengaruh pertumbuhan ekonomi dan penyerapan tenaga kerja terhadap tingkat kemiskinan Kabupaten/Kota di Provinsi Kalimantan Selatan.

Metode analisis data yang digunakan dalam penelitian ini adalah Model Analisis Jalur (*Path Analysis*), dengan bantuan perhitungan melalui program SEM PLS (*Partial Least Square*) untuk menguji tujuh hipotesis yang dirumuskan dalam penelitian ini.

Simpulan hasil penelitian ini adalah : 1) Investasi pemerintah memberikan dampak positif dan signifikan pada peningkatan pertumbuhan ekonomi daerah, koefisien positif juga bermakna bahwa pengaruh investasi pemerintah adalah searah yaitu apabila investasi pemerintah meningkat maka berpotensi meningkatkan pertumbuhan ekonomi secara signifikan. 2) Investasi pemerintah tidak memberikan dampak yang besar pada peningkatan penyerapan tenaga kerja, koefisien bertanda positif bermakna pengaruh investasi pemerintah sejalan dengan penyerapan tenaga kerja namun nilainya kecil (tidak signifikan). 3) Investasi swasta tidak memberikan dampak yang

besar pada peningkatan pertumbuhan ekonomi daerah. 4) Investasi swasta memberikan dampak yang besar pada peningkatan penyerapan tenaga kerja. 5) Pertumbuhan ekonomi yang meningkat akan memberikan dampak yang besar pada peningkatan penyerapan tenaga kerja. 6) Pertumbuhan ekonomi yang semakin tinggi akan memberikan dampak yang besar pada penurunan tingkat kemiskinan, sedangkan disparitas pendapatan tidak memoderasi pengaruh pertumbuhan ekonomi terhadap tingkat kemiskinan 7) Semakin tinggi penyerapan tenaga kerja maka akan memberikan dampak yang besar pada penurunan tingkat kemiskinan, sedangkan disparitas pendapatan memoderasi pengaruh penyerapan tenaga kerja terhadap tingkat kemiskinan.

ABSTRACT

The purpose of this study is to prove and analyze the following concerns, such as, (1) The effect of entrepreneurial orientation on the Creative Economy on micro-culinary businesses in Kupang City; (2) The Influence of Entrepreneurial Orientation on Competitive Excellence on micro-culinary enterprises in Kota Kupang; (3) the Effect of Entrepreneurship Orientation on Marketing Performance in the micro-culinary business in Kota Kupang; (4) the Effect of Consumer Orientation on the Creative Economy on micro-culinary businesses in the city of Kupang; (5) the Effect of Consumer Orientation on Competitive Excellence on micro-culinary businesses in Kota Kupang; (6) the Effect of Consumer orientation on Marketing performance on micro-culinary businesses in Kota Kupang; (7) the Effect of competitor orientation on creative economic orientation in micro-culinary businesses in Kota Kupang; (8) the Effect of competitor orientation on competitive advantage in micro-culinary businesses in Kota Kupang; (9) the Effect of competitor orientation on marketing performance in micro-culinary businesses in Kota Kupang; (10) the Influence of the Government's role on creative economic orientation in culinary micro-enterprises in Kota Kupang; (11) the Influence of the Government's role in Excellence Competing in micro-culinary businesses in Kota Kupang; (12) the Influence of the Government's role on marketing performance in micro-culinary businesses in Kupang City; (13) the Effect of creative economic orientation on competitive advantage in business micro culinary in Kota Kupang; (14) The influence of creative economic orientation on marketing performance in the micro business culinary in Kota Kupang, (15) the Effect of Competitive Advantages on Marketing Performance in micro-culinary businesses in Kupang City.

This research was conducted on micro-culinary businesses in Kupang in which a total of 150 respondents involved were business owners or managers. The type of data used is qualitative and quantitative data, while the data sources are primary data and secondary data. The data analysis technique used is descriptive statistical analysis and inferential statistics. Descriptive statistical analysis is used to determine the perceptions or responses of respondents related to the variables and indicators used in this study, while inferential statistics are applied to test the hypothesis proposed using Structural Equation Modeling with the SmartPLS approach.

The study showed the results as following; (1) The entrepreneurial orientation had a positive and significant effect on the creative economy and competitive advantage, but showed not significant effect on the marketing performance; (2) The consumer orientation had a positive and significant effect on the creative economy

and competitive advantage, but was not significant on the marketing performance; (3) the competition orientation displayed a positive and significant effect on the creative economy and competitive advantage but it indicated non-significant effect on the marketing performance; (4) The government's role presented a positive and significant effect on the creative economy and marketing performance but it proved to be not significant towards the competitive advantage; (5) The influential creative economy indicated a positive and significant effect to competitive advantage and marketing performance; and (6) The competitive advantage revealed a positive and significant effect on the marketing performance of the culinary micro-businesses.

Keywords: Role of Creative Economy, Competitive Advantage, Entrepreneurship Orientation, Consumer Orientation, Competitor Orientation, Government Role and Marketing Performance.