

SKRIPSI

**"PENGARUH MEKANISME *CORPORATE GOVERNANCE*,
STRUKTUR KEPEMILIKAN DAN *LEVERAGE* TERHADAP
MANAJEMEN LABA PADA PERUSAHAAN
FOOD AND BEVERAGE YANG TERDAFTAR DI
BURSA EFEK INDONESIA (BEI)
PERIODE TAHUN 2014-2016"**



Oleh :

DEMAKLEN TITUS KAMBUAYA

NBI : 221308604

**FAKULTAS EKONOMI
UNIVERSITAS 17 AGUSTUS 1945 SURABAYA
2018**

SKRIPSI

**"PENGARUH MEKANISME *CORPORATE GOVERNANCE*,
STRUKTUR KEPEMILIKAN DAN *LEVERAGE* TERHADAP
MANAJEMEN LABA PADA PERUSAHAAN
FOOD AND BEVERAGE YANG TERDAFTAR DI
BURSA EFEK INDONESIA (BEI)
PERIODE TAHUN 2014-2016"**



Oleh :

DEMAKLEN TITUS KAMBUAYA

NBI : 221308604

**FAKULTAS EKONOMI
UNIVERSITAS 17 AGUSTUS 1945 SURABAYA
2018**

**"PENGARUH MEKANISME *CORPORATE GOVERNANCE*,
STRUKTUR KEPEMILIKAN DAN *LEVERAGE* TERHADAP
MANAJEMEN LABA PADA PERUSAHAAN
FOOD AND BEVERAGE YANG TERDAFTAR DI
BURSA EFEK INDONESIA (BEI)
PERIODE TAHUN 2014-2016"**

SKRIPSI

**Di ajukan untuk memenuhi persyaratan guna
mendapatkan Gelar Sarjana Ekonomi
Program Studi Akuntansi**

Oleh :

**DEMAKLEN TITUS KAMBUAYA
NBI : 221308604**

**FAKULTAS EKONOMI
UNIVERSITAS 17 AGUSTUS 1945 SURABAYA
2018**

LEMBAR PENGESAHAN UJIAN SKRIPSI

Nama : **DEMAKLEN TITUS KAMBUAYA**
N. B. I : **221308604**
Program Studi : **AKUNTANSI**
Judul Skripsi : **"PENGARUH/ MEKANISME CORPORATE GOVERNANCE, STRUKTUR KEPEMILIKAN DAN LEVERAGE TERHADAP MANAJEMEN LABA PADA PERUSAHAAN FOOD AND BEVERAGE YANG TERDAFTAR DI BURSA EFEK INDONESIA (BEI) PERIODE TAHUN 2014-2016"**

Surabaya, 2018

Mengetahui/Menyetujui

Pembimbing,




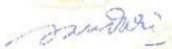

Dra. Tries Ellia Sandari, MM, CMA

LEMBAR PENGESAHAN UJIAN SKRIPSI

Dipertahankan didepan sidang Dewan Penguji Skripsi Fakultas Ekonomi Universitas 17 Agustus 1945 Surabaya dan dinyatakan diterima untuk memenuhi syarat guna memperoleh Gelar Sarjana Ekonomi pada tanggal : **2 Agustus 2018**

TIM PENGUJI :

TANDA TANGAN

- | | | | |
|---|-----------|---------|---|
| 1. Dra. Titiek Rachmawati, SE, M.Si. CMA | - Ketua | : |  |
| 2. Dra. Tries Elia Sandari, MM, CMA | - Anggota | : |  |
| 3. M. Taufiq Hidayat, SE, MM. | - Anggota | : |  |

Mengesahkan

Fakultas Ekonomi Universitas 17 Agustus 1945 Surabaya

Dekan,



Dr. Slamet Riyadi, M.Si., Ak. CA

NPP. 20220.93.0319

SURAT PERYATAAN ANTI PLAGIAT

Yang Bertanda Tangan dibawah ini :

- Nama : DEMAKIN T KAMBUAYA
- Agama : KRISTEN
- Alamat :

.....
NGINDEN JANGKEUGAN I NO 35
.....
.....

Dengan ini menyatakan yang berjudul:

PENGARUH MEKANISME CORPORATE GOVERNANCE
STRUKTUR KEPEMILIKAN DAN LEVERAGE
TERHADAP MANAJEMEN LABA PADA PERUSAHAAN
FOOD AND BEVERAGE YANG TERDAFTAR DI BURSA EFEK
INDONESIA (BEI) PERIODE TAHUN 2014-2016

Adalah hasil kerja Tulisan saya sendiri bukan plagiat dari Karya Tulis Ilmiah Orang lain baik berupa artikel; Thesis ataupun Disertai.

Demikian Surat Pernyataan ini buat dengan sebenarnya, jika di kemudian hari ternyata terbukti bahwa Skripsi yang kami tulis adalah hasil Plagiat maka kami bersedia menerima sanksi. Dan saya bertanggung jawab secara mandiri tidak ada Fak Ekonomi Untag Surabaya.

Surabaya, 26/07/2018, 20

Yang Membuat



Demakin T Kambuaya

MOTTO DAN PERSEMBAHAN

“Dan apa saja yang kamu minta dalam doa dengan penuh kepercayaan, maka kamu akan menerimanya” (Matius 21:22)

“Keberhasilan adalah kemampuan untuk melewati dan mengatasi dari satu kegagalan ke kegagalan berikutnya tanpa kehilangan semangat

” -Winston Churchill –“

Dipersembahkan untuk :

Kedua orang tua Bapak & Ibu

Kakak & Adik tercinta

Sahabat

Almamater

KATA PENGANTAR

Segala puji syukur kehadiran Allah SWT yang telah memberikan rahmat dan hidayah-Nya, sehingga dengan izin-Nya penulis dapat menyelesaikan penyusunan skripsi ini dengan judul **“PENGARUH MEKANISME CORPORATE GOVERNANCE, STRUKTUR KEPEMILIKAN PERUSAHAAN DAN LAVERAGE TERHADAP MANAJEMEN LABA PADA PERUSAHAAN FOOD AND BEVERAGE YANG TERDAFTAR DI BURSA EFEK INDONESIA (BEI) TAHUN 2014-2016”**. Maksud dan tujuan dari penulisan skripsi ini adalah untuk memperoleh gelar Sarjana Ekonomi Jurusan Akuntansi Fakultas Ekonomi Universitas 17 Agustus Surabaya. Penulis menyadari bahwa dalam penyusunan skripsi ini, tidak lepas dari adanya bantuan dari berbagai pihak, maka pada kesempatan yang baik ini penulis mengucapkan terimakasih kepada pihak-pihak yang telah membantu dalam penyusunan skripsi ini, yaitu kepada yang terhormat:

1. Bapak Rektor Dr. Mulyanto Nugroho , MM. CMA. CPAI Universitas 17 Agustus 1945 Surabaya
2. Bapak Dr. H. Slamet Riyadi, MSI. AK. CA Dekan Fakultas Ekonomi
3. Bapak Drs. Dantje Salean MM, CMA Ketua Jurusan Akuntansi
4. Ibu Dra. Tries Ellia Sandari, MM. CMA selaku Dosen Pembimbing Skripsi Satu yang telah membimbing dan mengarahkan dalam menyelesaikan skripsi ini.
5. Ibu selaku Dosen Pembimbing Skripsi Dua yang telah membimbing dan mengarahkan dalam menyelesaikan skripsi ini

6. Semua Dosen dan Karyawan Fakultas Ekonomi Universitas 17 Agustus 1945 Surabaya yang telah membantu dalam pembuatan skripsi ini.
7. Keluarga dan semua pihak yang selalu mendukung, memberi semangat dan membantu dalam penyelesaian skripsi ini.

Akhir kata penulis berharap semoga skripsi ini dapat memberikan manfaat ataupun menambah pengetahuan bagi kita semua, dan penulis menerima kritik maupun saran yang membangun demi perbaikan skripsi ini.

Surabaya, 26 Juli 2018

Penulis

ABSTRACT

This study aims to determine the effect of good corporate governance mechanism as measured by institutional ownership, managerial ownership, and independent board of commissioner and partial leverage influence on earnings management. And the influence of GCG with the proxies of institutional ownership, managerial ownership, and independent board of commissioners simultaneously on earnings management.

Sampling using purposive sampling method so that obtained as many as 23 manufacturing companies listed in BEI period 2014-2016. Technical data analysis used in this study is the classical assumption test, linear regression analysis simple and linear multiple.

A simple regression analysis shows that (1) Institutional ownership has a positive and significant impact on earnings management. This is indicated by a positive correlation coefficient of 0.389, and a significance value of 0.001 is lower than the 5% significance level. (2) Managerial ownership has positive and insignificant effect on earnings management. This is shown by a positive correlation coefficient of 0.169, and a significance value of 0.430 is greater than the 5% significance level. (3) Independent board of commissioners have a positive and insignificant effect on lab management. This is indicated by a positive regression coefficient of 0.050, and a significance value of 0.681 is greater than the 5% significance level. (4) Leverage has positive and insignificant effect to earnings management. This is indicated by a positive correlation coefficient of 0.087, and a significance value of 0.476 which is greater than 0.05. Simultaneously based on GCG multiple regression analysis with institutional ownership proxy, managerial ownership, and independent board of commissioner have a positive and significant effect to earnings management through manipulation of real activity. This is indicated by the value of F arithmetic greater than F table ($3.941 > 2.36$) at a significance level of 5%.

Based on the results of the research and conclusions in this study, the researcher provides some suggestions for financial statement users, for the company and for further researchers to better understand the influence of corporate governance, ownership structure and leverage on earnings management

Keywords: Good Corporate Governance, Leverage, and Profit Management.

ABSTRAK

Penelitian ini bertujuan untuk mengetahui pengaruh *mekanisme good corporate governance* yang diukur dengan kepemilikan institusional, kepemilikan manajerial, dan dewan komisaris independen dan pengaruh leverage secara parsial terhadap manajemen laba. Dan pengaruh GCG dengan proksi kepemilikan institusional, kepemilikan manajerial, dan dewan komisaris independen secara simultan terhadap manajemen laba.

Pengambilan sampel menggunakan metode purposive sampling sehingga diperoleh sebanyak 16 perusahaan manufaktur yang terdaftar di BEI periode 2014-2016. Teknis analisis data yang digunakan dalam penelitian ini adalah uji asumsi klasik, analisis regresi linear sederhana dan linier berganda.

Berdasarkan analisis regresi sederhana menunjukkan bahwa (1) Kepemilikan institusional berpengaruh positif dan signifikan terhadap manajemen laba. Hal tersebut ditunjukkan dengan koefisien korelasi bernilai positif sebesar 0,389, dan nilai signifikansi sebesar 0,001 lebih rendah dari tingkat signifikansi 5%. (2) Kepemilikan manajerial berpengaruh positif dan tidak signifikan terhadap manajemen laba. Hal tersebut ditunjukkan dengan koefisien korelasi bernilai positif sebesar 0,169, dan nilai signifikansi sebesar 0,430 lebih besar dari tingkat signifikansi 5%. (3) Dewan komisaris independen berpengaruh positif dan tidak signifikan terhadap manajemen laba. Hal tersebut ditunjukkan dengan koefisien regresi bernilai positif sebesar 0,050, dan nilai signifikansi sebesar 0,681 lebih besar dari tingkat signifikansi 5%. (4) *Leverage* berpengaruh positif dan tidak signifikan terhadap manajemen laba. Hal tersebut ditunjukkan dengan koefisien korelasi bernilai positif sebesar 0,087, dan nilai signifikansi sebesar 0,476 yang lebih besar dari 0,05. Secara simultan berdasarkan analisis regresi berganda GCG dengan (5) proksi kepemilikan institusional, kepemilikan manajerial, dan dewan komisaris independen berpengaruh positif dan signifikan terhadap manajemen laba. Hal tersebut ditunjukkan dengan nilai F hitung lebih besar dari F tabel ($3,941 > 2,36$) pada tingkat signifikansi 5%.

Berdasar hasil penelitian dan kesimpulan dalam penelitian ini maka peneliti memberikan beberapa saran bagi pengguna laporan keuangan, bagi perusahaan dan bagi peneliti selanjutnya untuk lebih memahami pengaruh mekanisme corporate governance, struktur kepemilikan dan leverage terhadap manajemen laba.

Kata kunci : *Good Corporate Governance*, *Leverage*, dan Manajemen Laba.

ABSTRAK

Penelitian ini bertujuan untuk mengetahui pengaruh mekanisme *good corporate governance* yang diukur dengan kepemilikan institusional, kepemilikan manajerial, dan dewan komisaris independen dan pengaruh *leverage* secara parsial terhadap manajemen laba. Dan pengaruh GCG dengan proksi kepemilikan institusional, kepemilikan manajerial, dan dewan komisaris independen secara simultan terhadap manajemen laba.

Pengambilan sampel menggunakan metode purposive sampling sehingga diperoleh sebanyak 16 perusahaan manufaktur yang terdaftar di BEI periode 2014-2016. Teknis analisis data yang digunakan dalam penelitian ini adalah uji asumsi klasik, analisis regresi linear sederhana dan linier berganda.

Berdasarkan analisis regresi sederhana menunjukkan bahwa (1) Kepemilikan institusional berpengaruh positif dan signifikan terhadap manajemen laba. Hal tersebut ditunjukkan dengan koefisien korelasi bernilai positif sebesar 0,389, dan nilai signifikansi sebesar 0,001 lebih rendah dari tingkat signifikansi 5%. (2) Kepemilikan manajerial berpengaruh positif dan tidak signifikan terhadap manajemen laba. Hal tersebut ditunjukkan dengan koefisien korelasi bernilai positif sebesar 0,169, dan nilai signifikansi sebesar 0,430 lebih besar dari tingkat signifikansi 5%. (3) Dewan komisaris independen berpengaruh positif dan tidak signifikan terhadap manajemen laba. Hal tersebut ditunjukkan dengan koefisien regresi bernilai positif sebesar 0,050, dan nilai signifikansi sebesar 0,681 lebih besar dari tingkat signifikansi 5%. (4) *Leverage* berpengaruh positif dan tidak signifikan terhadap manajemen laba. Hal tersebut ditunjukkan dengan koefisien korelasi bernilai positif sebesar 0,087, dan nilai signifikansi sebesar 0,476 yang lebih besar dari 0,05. Secara simultan berdasarkan analisis regresi berganda GCG dengan (5) proksi kepemilikan institusional, kepemilikan manajerial, dan dewan komisaris independen berpengaruh positif dan signifikan terhadap manajemen laba. Hal tersebut ditunjukkan dengan nilai F hitung lebih besar dari F tabel ($3,941 > 2,36$) pada tingkat signifikansi 5%.

Berdasar hasil penelitian dan kesimpulan dalam penelitian ini maka peneliti memberikan beberapa saran bagi pengguna laporan keuangan, bagi perusahaan dan bagi peneliti selanjutnya untuk lebih memahami pengaruh mekanisme *corporate governance*, struktur kepemilikan dan *leverage* terhadap manajemen laba.

Kata kunci : *Good Corporate Governance*, *Leverage*, dan Manajemen Laba.

RINGKASAN

Tujuan dari penelitian ini adalah untuk *leverage* meneliti pengaruh mekanisme *corporate governance*, struktur kepemilikan dan terhada

p manajemen laba pada perusahaan *Food and Beverage* yang terdaftar di bursa efek yang terdaftar di BEI. Mekanisme *corporate governance* yang digunakan pada penelitian ini antara lain : Dewan komisaris, Komite audit serta kualitas audit, struktur Kepemilikan Manajerial dan kepemilikan dan *Leverage*. Sampel yang digunakan dalam penelitian ini adalah perusahaan *Food and Beverages* yang terdaftar di BEI pada tahun 2014-2016. Total sampel penelitian adalah 8 perusahaan yang ditentukan berdasarkan metode purposive sampling. Penelitian ini menggunakan metode regresi berganda untuk menguji pengaruh mekanisme *corporate governance* dan *Leverage* terhadap manajemn laba.

Hasil penelitian ini menunjukkan bahwa strukur kepemilikan institusional, kepemilikan manajerial, dan *levarage* berpengaruh positif signifikan terhadap manajemen laba. Variabel ukuran Dewan Komisaris, Karakteristik Komite Audit, dan kualitas audit tidak berpengaruh terhadap manajemen laba.

DAFTAR ISI

KATA PENGANTAR	i
ABSTRACT	ii
RINGKASAN	iii
DAFTAR ISI	iv
DAFTAR TABEL	v
LAMPIRAN	vi
BAB I PENDAHULUAN	
1.1 LATAR BELAKAN	1
1.2 RUMUSAN MASALAH	13
1.3 TUJUAN PENELITIAN	13
1.4 KEGUNAAN PENELITIAN	14
1.4.1 KEGUNAAN TEORITIS	14
1.4.2 KEGUNAAN PRAKTIS	14
BAB II TINJAUAN PUSTAKA	
2.1 LANDASAN TEORI	16
2.1.2 Teori Agency	16
2.1.3 Mekanisme Corporate Governance	18
2.1.4 Struktur Kepemilikan	24
2.1.5 LEVERAGE	28
2.1.6 MANAJEMEN LABA	28
2.2 PENELITIAN TERDAHULU	30
2.2.1 RINGKASAN PENELITIAN TERDAHULU	33
2.2.2 KERANGKA PEMIKIRAN	35
2.3 HIPOTESIS	36
2.3.1 Mekanisme Corporate Governance dengan manajemen laba	37
2.3.1.1. Struktur Kepemilikan dengan Manajemen laba	37
2.3.1.2 Leverage dengan manajemen laba	39
BAB III METODE PENELITIAN	
3.1 DESAIN PENELITIAN	40
3.2 POPULASI DAN SAMPEL	41
3.3 JENIS DAN SUMBER DATA	42
3.4 METODE PENGUMPULAN DATA	42

3.5 OPRASIONAL FARIABEL	43
3.5.1 Mekanisme Corporate Governance	45
3.5.2 Struktur Kepemilikan	46
3.5.3 Leverage	48
3.5.1 Manajemen Laba	49
3.6 Devinis Variabel	44
3.7 Kerangka Penelitian	43
3.8 Metode Analisis	55
3.8.1 Analisis Statistik Deskriptif	55
3.8.2 Uji Asumsi Klasik	56
3.8.2.1 Uji Normalitas	56
3.8.2.2 Uji Multikolonieritas	57
3.8.2.3 Uji Heteroskedastisitas	57
3.8.2.4 Uji Autokorelasi	57
3.8.3 Model Regresi	58
3.8.4 Uji Hipotesis	59
3.8.4.1 Uji Koefisien Determinasi (R ²)	59
3.8.4.2 Uji Signifikansi Simultan (Uji Statistik F)	60
3.8.4.3 Uji Signifikansi Parameter Individual (Uji Statistik t)	60
BAB V KEADAN UMUM DAERAH PENELITIAN	
4.1 Gambaran Umum Perusahaan	61
BAB VI HASIL PENELITIAN	
5.1 Deskripsi Hasil Penelitian	70
5.2 Deskripsi Data Penelitian	71
5.3 Analisis Statistik Deskriptif	73
5.3.1 Uji Statistik Deskriptif	73
5.4 Uji Asumsi Klasik	75
5.4.1 Uji normalitas	75
5.4.1.1 Uji Linieritas	78
5.4.1.2 Uji Multikolinieritas	79
5.4.1.3 uji Autokorelasi	80
5.4.1.4 Uji Heteroskedatisitas	81
5.5 Pengujian Hipotesis	83

DAFTAR TABEL

TABEL	HALAMAN
1 Penelitian terdahulu	33
2 Daftar sampel perusahaan	70
3 Pemilihan Populasi dan Sampel	71
4 Statisti Deskriptif	74
5 Uji Normalitas	76
6 Hasil Uji Normalitas Kolmogorov Smirnov	77
7 Hasil Uji Linieritas	78
8 Hasil Uji Multikolinearitas	80
9 Hasil Uji Autokorelasi	81
10 Uji Heteroskedatisitas	82
11 Ringkasan Hasil Analisis Regresi Linier Sederhana (Kepemilikan Institusioanl) ..	84
12 Ringkasan Hasil Analisis Regresi Linier Sedernana (Kepemilikan Manajerial)	87
13 Ringkasan Hasil Analisis Regresi Linier Sederhana (Dewan Komisaris Independen)	90
14 Ringkasan Hasil Analisis Regresi Linier Sederhana (Leverage)	93
15 Ringkasan Hasil Analisis Regresi Linier Berganda	95

DAFTAR TABEL

TABEL	HALAMAN
1 Penelitian terdahulu	33
2 Daftar sampel perusahaan	70
3 Pemilihan Populasi dan Sampel	71
4 Statisti Deskriptif	74
5 Uji Normalitas	76
6 Hasil Uji Normalitas Kolmogorov Smirnov	77
7 Hasil Uji Linieritas	78
8 Hasil Uji Multikolinearitas	80
9 Hasil Uji Autokorelasi	81
10 Uji Heteroskedatisitas	82
11 Ringkasan Hasil Analisis Regresi Linier Sederhana (Kepemilikan Institusioan!)..	84
12 Ringkasan Hasil Analisis Regresi Linier Sedernana (Kepemilikan Manajerial)....	87
13 Ringkasan Hasil Analisis Regresi Linier Sederhana (Dewan Komisaris Independen)	90
14 Ringkasan Hasil Analisis Regresi Linier Sederhana (Leverage)	93
15 Ringkasan Hasil Analisis Regresi Linier Berganda	95

Lampiran

Tabel

HALAMAN

1. Pemilihan Populasi dan Sampel	121
2. Statistik Deskriptif	122
3. Gambar 7. Grafik Uji Normalitas	123
4. Hasil Uji Normalitas Kolmogorov Smirnov	124
5. Hasil Uji Linieritas	125
6. Hasil Uji Multikolinearitas	125
7. Gambar 8. Grafik Scatterplot Uji Heteroskedastisitas	126
8. Hasil Uji Autokorelasi	126
9. Ringkasan Hasil Analisis Regresi Linier Sederhana (Kepemilikan Institusioanl)	127
10. Ringkasan Hasil Analisis Regresi Linier Sederhana (Kepemilikan Manajerial)	127
11. Ringkasan Hasil Analisis Regresi Linier Sederhana (Dewan Komisaris Independen).....	128
12. Ringkasan Hasil Analisis Regresi Linier Sederhana (Leverage).....	128
13. Ringkasan Hasil Analisis Regresi Linier Berganda.....	129