

LAMPIRAN

Lampiran 1

KUESIONER PENELITIAN

PENGARUH MOTIVASI KERJA, KEPUASAN KERJA, DANKOMITMEN ORGANISASI TERHADAP KINERJA KARYAWAN BAGIAN PRODUKSI PADA CV.ALFA NAFIS DI KABUPATEN GRESIK

Kepada Yth. Bapak / Ibu Pimpinan CV. Alfa Nafis

Ditempat.

Dengan hormat,

Saya yang mengirim kuesioner ini :

Nama : Cici' Alfan Mahira

Perguruan Tinggi : Universitas 17 Agustus 1945, Surabaya

Fakultas/Jurusan : Ekonomi dan Bisnis –Manajemen

Kueisioner ini khusus ditunjukkan bagi para manajer yang bekerja pada CV. Alfa Nafis di Kabupaten Gresik guna untuk mengetahui kinerja karyawan bagian produksi di CV. Alfa Nafis.

Berkenaan dengan hal tersebut, mohon kiranya Bapak/Ibu karyawan CV.Alfa Nafis untuk mengisi kuesioner yang tersedia dengan sebenarnya dan kami menjamin kerahasiaan data perusahaan Bapak/ibu.

Terima kasih atas kesediaan Bapak/Ibu untuk mengisi kuesioner ini.

Hormat saya,

Cici' Alfin Mahira

KUESIONER PENELITIAN

PENGARUH MOTIVASI KERJA, KEPUASAN KERJA, DAN KOMITMEN ORGANISASI TERHADAP KINERJA KARYAWAN BAGIAN PRODUKSI PADA CV.ALFA NAFIS DI KABUPATEN GRESIK

Bersama ini kami mohon kesediaan Bapak/Ibu untuk mengisi daftar kuesioner yang diberikan kepada Bapak/Ibu. Informasi yang Bapak/Ibu berikan merupakan bantuan yang sangat berarti dalam menyelesaikan penelitian ini. Atas bantuan dan perhatian Bapak/Ibu kami ucapkan terima kasih.

1. Identitas Responden

Nama :

Lingkari untuk jawaban pilihan anda :

1. Jenis kelamin
 - a. Laki-laki
 - b. Perempuan
2. Berapa lama saudara telah bekerja di CV. Alfa Nafis ?
 - a. < 1 Tahun
 - b. 1-2 Tahun
 - c. 3-4 Tahun
 - d. > 5 Tahun
3. Berapa usia anda saat ini ?
 - a. 18-22 Tahun
 - b. 23-27 Tahun
 - c. 28-33 Tahun

- d. > 33 Tahun
4. Apa pendidikan terakhir anda ?
- SD/ sederajat
 - SMP/ sederajat
 - SMA/ sederajat
 - Lainnya

PETUNJUK PENGISIAN

Pilihlah salah satu jawaban yang menurut anda paling benar dengan memberikan tanda checklist (\checkmark) pada salah satu kolom pilihan jawaban yang tersedia. Adapun keterangan dari pilihan jawaban adalah sebagai berikut :

Keterangan :

Katagori	Skor
Sangat Setuju (SS)	5
Setuju (S)	4
Netral (N)	3
Tidak Setuju (TS)	2
Sangat Tidak Setuju (STS)	1

1. MOTIVASI KERJA (X₁)

No.	Pernyataan	SS	S	N	TS	STS
1	Saya bekerja di CV.Alfa Nafis karena ingin mengembangkan kemampuan saya.					
2	Saya bekerja di CV.Alfa Nafis selalu mampu untuk mencapai target yang di tentukan.					
3	Saya bekerja di CV.Alfa Nafis karena ingin mewujudkan kemampuan saya,atau di akui bahwa saya mampu bekerja.					
4	Saya bekerja di CV.Alfa Nafis karena saya merasa senang dan mencintai pekerjaan saya.					
5	Saya bekerja di CV.Alfa Nafis,karena ingin mengembangkan kemampuan dan keterampilan saya.					
6	Saya selalu melaksanakan tugas dan pekerjaan saya dengan baik karena memenuhi tanggung jawab yang di berikan kepada saya di CV.Alfa Nafis.					

2. KEPUASAN KERJA (X₂)

No.	Pernyataan	SS	S	N	TS	STS
1	Saya di CV.Alfa Nafis senantiasa senang hati mengerjakan pekerjaan dengan sebaik-baiknya sehingga hasilnya dapat dipertanggung jawabkan kepada semua pihak.					
2	Saya senang bekerja di CV. Alfa Nafis karena pihak manajemen selalu memberikan kompensasi terhadap prestasi kerja karyawan.					
3	Saya senantiasa mengerjakan pekerjaan di CV.Alfa Nafis sesuai tugas dan fungsi yang di berikan karena saya mencintai pekerjaan tersebut.					
4	Saya merasa sangat senang bekerja di CV. Alfa Nafis karena pekerjaan saya didukung					

	dengan fasilitas yang sangat memuaskan.					
5	Saya selalu dapat mengutamakan pekerjaan dan tanggung jawab saya saat bekerja setiap hari di CV. Alfa Nafis.					
6	Saya selalu mengerjakan pekerjaan sesuai tugas dan fungsi yang diberikan CV. Alfa Nafis.					
7	Saya selalu dapat mentaati semua peraturan yang berlaku di CV. Alfa Nafis.					
8	Saya selalu dapat mentaati dan memanfaatkan waktu kerja secara baik seperti yang telah ditetapkan oleh CV. Alfa Nafis.					
9	Saya selalu ingin memiliki prestasi kerja yang lebih baik dari sebelumnya selama bekerja di Cv. Alfa Nafis.					
10	Saya selalu penuh semangat bekerja di CV. Alfa Nafis karena banyaknya peluang untuk maju atau mengembangkan karir di CV. Alfa Nafis.					

3. KOMITMEN ORGANISASI (X₃)

No.	Pernyataan	SS	S	N	TS	STS
1	Saya merasa masalah apa yang terjadi di CV. Alfa Nafis menjadi permasalahan saya juga.					
2	Saya merasa menjadi bagian keluarga pada CV. Alfa Nafis.					
3	Saya Memiliki rasa suka duka terhadap CV. Alfa Nafis.					
4	Saya akan selalu bekerja dengan baik dan terus menjaga nama baik CV. Alfa Nafis.					
5	Saya bekerja di CV. Alfa Nafis memiliki kesungguhan dan keterikatan dalam bekerja untuk pencapaian tujuan CV. Alfa Nafis					

6	Saya akan berusaha di atas batas normal untuk mensukseskan tempat saya bekerja di CV. Alfa Nafis					
7	Saya merasa mempunyai kewajiban moral untuk tetap bekerja pada CV. Alfa Nafis karena telah banyak bantuan yang saya terima.					
8	Saya bekerja di CV. Alfa Nafis ini memiliki kesetiaan yang kuat pada organisasi perusahaan yang ada.					
9	Saya memegang teguh peraturan dalam melaksanakan pekerjaan di CV. Alfa Nafis.					

4. KINERJA KARYAWAN (Y)

No	Pernyataan	SS	S	N	TS	STS
1	Karyawan selalu berusaha mencapai target kerja yang ditetapkan CV. Alfa Nafis.					
2	Karyawan selalu bekerja sesuai dengan standart kualitas yang di tetapkan oleh CV. Alfa Nafis.					
3	Karyawan selalu menguasai atau mengerti tentang apa yang di kerjakan sesuai bidangnya di CV. Alfa Nafis.					
4	Karyawan di CV. Alfa Nafis senantiasa bersikap kerja sama dalam bekerja agar terlaksana dengan tepat.					
5	Karyawan selalu mempunyai tanggung jawab dan komitmen dalam bekerja di CV. Alfa Nafis.					

No	Nama	Jenis Kelamin	Lama Bekerja	Umur	Pendidikan Terakhir
1	Supriyanto	Laki-Laki	3-4 Tahun	> 33 Tahun	SMP/Sederajat
2	Inun	Laki-Laki	3-4 Tahun	> 33 Tahun	SMP/Sederajat
3	Bambang	Laki-Laki	3-4 Tahun	28-32 Tahun	SMA/Sederajat
4	Nafisa	Perempuan	1-2 Tahun	> 33 Tahun	SMP/Sederajat
5	Lia	Perempuan	3-4 Tahun	23-27 Tahun	SMP/Sederajat
6	Adi Siswo	Laki-Laki	> 5 Tahun	> 33 Tahun	SMA/Sederajat
7	Paijo	Laki-Laki	> 5 Tahun	23-27 Tahun	SMA/Sederajat
8	Majid	Laki-Laki	1-2 Tahun	18-22 Tahun	SMA/Sederajat
9	Agus	Laki-Laki	1-2 Tahun	28-32 Tahun	SMP/Sederajat
10	Sabilul	Laki-Laki	3-4 Tahun	> 33 Tahun	SD/Sederajat
11	Ubed	Laki-Laki	1-2 Tahun	23-27 Tahun	SMA/Sederajat
12	Basuki	Laki-Laki	1-2 Tahun	28-32 Tahun	SMP/Sederajat
13	Pujianto	Laki-Laki	3-4 Tahun	> 33 Tahun	SMP/Sederajat
14	Zuhril	Laki-Laki	3-4 Tahun	28-32 Tahun	Lainnya
15	Winda	Perempuan	1-2 Tahun	23-27 Tahun	SMA/Sederajat
16	Joko	Laki-Laki	3-4 Tahun	> 33 Tahun	SD/Sederajat
17	Ninuk	Perempuan	1-2 Tahun	28-32 Tahun	SMP/Sederajat
18	Khariska	Perempuan	3-4 Tahun	28-32 Tahun	SD/Sederajat
19	Luluk	Perempuan	3-4 Tahun	> 33 Tahun	SMP/Sederajat
20	Rodiyah	Perempuan	1-2 Tahun	> 33 Tahun	SMP/Sederajat
21	Sodikin	Laki-Laki	> 5 Tahun	> 33 Tahun	Lainnya
22	Amar S	Laki-Laki	1-2 Tahun	28-32 Tahun	SMP/Sederajat
23	Mariyah	Perempuan	1-2 Tahun	> 33 Tahun	SMA/Sederajat
24	Saifudin	Laki-Laki	> 5 Tahun	> 33 Tahun	SD/Sederajat
25	Farid	Laki-Laki	1-2 Tahun	23-27 Tahun	SMP/Sederajat
26	Lailatul m	Perempuan	3-4 Tahun	23-27 Tahun	SD/Sederajat
27	Cindy	Perempuan	3-4 Tahun	28-32 Tahun	SMP/Sederajat
28	Sheila	Perempuan	> 5 Tahun	> 33 Tahun	SMP/Sederajat
29	Subagio	Laki-Laki	3-4 Tahun	> 33 Tahun	SMP/Sederajat
30	Regik	Laki-Laki	1-2 Tahun	> 33 Tahun	SMP/Sederajat
31	Yono	Laki-Laki	> 5 Tahun	28-32 Tahun	Lainnya
32	Verra	Perempuan	1-2 Tahun	23-27 Tahun	SMP/Sederajat

33	Karimah	Perempuan	3-4 Tahun	> 33 Tahun	SMP/Sederajat
34	Erna W	Perempuan	> 5 Tahun	28-32 Tahun	SD/Sederajat
35	Sari R	Perempuan	< 1 Tahun	18-22 Tahun	SMP/Sederajat
36	Jupriyanto	Laki-Laki	< 1 Tahun	28-32 Tahun	SMA/Sederajat
37	Toni	Laki-Laki	1-2 Tahun	28-32 Tahun	SD/Sederajat
38	Yuyun	Perempuan	1-2 Tahun	> 33 Tahun	SMP/Sederajat
39	Feri	Laki-Laki	1-2 Tahun	> 33 Tahun	SMP/Sederajat
40	Udin F	Laki-Laki	< 1 Tahun	> 33 Tahun	SMP/Sederajat
41	Novi	Perempuan	3-4 Tahun	23-27 Tahun	SD/Sederajat
42	Sudar	Laki-Laki	1-2 Tahun	23-27 Tahun	SMP/Sederajat
43	Rukiyah	Perempuan	< 1 Tahun	28-32 Tahun	SMP/Sederajat
44	Budi	Laki-Laki	1-2 Tahun	23-27 Tahun	SD/Sederajat
45	Bayu	Laki-Laki	> 5 Tahun	23-27 Tahun	SMP/Sederajat
46	Dimas	Laki-Laki	3-4 Tahun	> 33 Tahun	SD/Sederajat
47	Imas	Laki-Laki	< 1 Tahun	28-32 Tahun	Lainnya
48	Yayuk T	Perempuan	1-2 Tahun	> 33 Tahun	SMP/Sederajat
49	Noval	Laki-Laki	3-4 Tahun	> 33 Tahun	Lainnya

Lampiran 3 Tabulasi

1. Variabel Motivasi Kerja (X1)

No	X1.1	X1.2	X1.3	X1.4	X1.5	X1.6	$\Sigma X1$
1	5	5	4	5	5	5	29
2	3	4	4	3	4	4	22
3	5	3	5	5	3	4	25
4	5	5	4	5	5	5	29
5	4	4	4	3	4	4	23
6	4	4	4	4	4	4	24
7	5	5	5	5	5	5	30
8	5	5	5	5	3	3	26
9	4	4	4	3	3	4	22
10	5	5	4	5	5	5	29
11	5	5	5	5	5	5	30
12	5	3	5	5	4	4	26
13	5	5	4	5	5	4	28
14	5	5	5	3	5	5	28
15	4	4	4	4	5	4	25
16	4	5	4	4	4	4	25
17	5	4	4	5	5	4	27
18	5	5	5	3	5	2	25
19	4	4	4	4	4	3	23
20	5	5	4	5	5	3	27
21	5	5	5	3	5	5	28
22	4	4	4	4	4	4	24
23	3	4	4	3	4	4	22
24	5	5	5	5	5	5	30
25	4	4	4	3	4	4	23
26	4	4	4	4	4	5	25
27	5	5	4	3	5	5	27
28	5	5	4	5	5	5	29
29	4	4	4	4	4	4	24
30	5	5	5	3	5	5	28
31	4	4	4	4	4	4	24
32	3	4	3	3	4	4	21
33	5	5	4	5	5	5	29
34	4	4	4	4	4	4	24
35	5	4	5	5	5	4	28
36	5	4	4	5	5	5	28
37	5	5	5	5	5	5	30
38	4	4	4	4	4	4	24

39	5	4	4	5	5	5	28
40	4	5	4	4	4	5	26
41	5	4	5	5	5	5	29
42	5	4	4	5	3	4	25
43	3	5	3	3	3	4	21
44	4	4	4	4	4	4	24
45	5	4	4	5	5	5	28
46	4	5	4	4	4	5	26
47	5	4	5	5	5	5	29
48	5	4	4	5	3	4	25
49	3	5	3	3	3	4	21

2. Variabel Kepuasan Kerja (X_2)

No	X2.1	X2.2	X2.3	X2.4	X2.5	X2.6	X2.7	X2.8	X2.9	X2.10	$\sum X_2$
1	4	4	4	4	4	4	4	4	4	4	40
2	4	4	4	4	4	4	4	4	4	4	40
3	5	5	5	5	5	5	5	5	5	5	50
4	4	4	4	4	4	4	4	4	4	4	40
5	5	5	5	5	5	5	5	5	5	5	50
6	4	4	4	4	4	4	4	4	4	4	40
7	4	4	4	4	4	4	4	4	4	4	40
8	4	4	4	4	4	4	4	4	4	4	40
9	4	4	5	5	4	4	4	4	4	4	42
10	4	4	4	5	5	5	5	4	4	4	44
11	4	4	4	5	5	5	4	4	4	5	44
12	5	4	3	4	3	4	3	3	3	3	35
13	4	4	4	4	4	4	4	4	4	4	40
14	4	4	4	4	4	4	4	4	4	4	40
15	4	4	3	3	4	4	4	4	4	4	38
16	4	5	4	5	5	4	4	4	4	4	43
17	5	4	4	4	5	4	4	4	4	4	42
18	4	4	4	4	4	4	4	4	4	4	40
19	4	4	4	4	4	4	4	4	4	4	40
20	4	4	4	4	4	4	3	3	3	3	36
21	4	4	4	4	5	4	4	4	4	4	41
22	5	4	5	5	5	4	5	5	4	5	47
23	5	4	5	5	4	5	5	5	4	5	47
24	5	4	5	5	4	5	5	4	5	5	47
25	5	4	5	5	4	5	5	4	5	5	47
26	4	4	4	4	4	4	4	4	4	4	40
27	4	4	4	4	4	4	4	4	4	4	40
28	4	4	5	5	5	5	4	4	4	4	44
29	4	4	5	5	5	5	4	4	4	4	44

23	5	4	5	5	4	5	5	4	5	42
24	5	4	5	5	5	4	5	4	5	42
25	5	4	5	5	4	5	5	4	5	42
26	4	3	4	4	4	4	4	4	4	35
27	4	3	4	4	4	4	4	4	4	35
28	4	4	4	4	4	5	4	5	5	39
29	4	4	4	4	4	5	4	5	5	39
30	4	4	4	4	4	4	4	4	4	36
31	4	4	4	4	4	4	3	3	3	33
32	4	4	4	4	4	5	4	4	5	38
33	4	4	4	4	4	4	4	4	4	36
34	5	5	5	5	5	5	5	5	5	45
35	4	4	4	4	4	5	4	5	4	38
36	3	3	4	4	4	5	5	5	4	37
37	4	4	4	4	4	5	4	5	4	38
38	5	5	5	5	5	5	5	5	5	45
39	5	5	5	5	5	5	5	5	5	45
40	4	4	4	4	4	4	4	4	4	36
41	5	4	4	4	3	3	3	3	3	32
42	4	4	4	4	4	3	3	3	3	32
43	3	3	3	3	3	3	3	4	5	30
44	4	4	4	4	4	4	4	4	4	36
45	5	5	5	5	5	5	5	5	5	45
46	5	5	5	5	5	5	5	5	5	45
47	2	4	4	4	3	4	3	3	3	30
48	3	4	4	4	4	4	4	4	4	35
49	5	5	5	5	5	5	5	5	5	45

4. Variabel Kinerja Karyawan (Y)

No	Y1.1	Y1.2	Y1.3	Y1.4	Y1.5	ΣY
1	4	4	4	4	4	20
2	4	4	4	4	4	20
3	5	5	5	5	5	25
4	4	4	4	4	4	20
5	5	5	5	5	5	25
6	4	4	4	4	4	20
7	4	4	4	4	4	20
8	4	4	4	4	4	20
9	4	4	4	4	4	20
10	4	4	4	4	4	20
11	4	5	5	4	4	22
12	3	4	3	4	4	18
13	4	4	2	4	4	18
14	4	4	2	4	4	18
15	3	4	2	5	2	16

16	3	3	4	4	3	17
17	5	5	3	5	4	22
18	4	4	4	4	4	20
19	4	4	3	4	4	19
20	4	4	4	4	4	20
21	4	4	4	4	4	20
22	5	4	4	5	5	23
23	5	4	5	5	5	24
24	5	4	5	4	5	23
25	5	4	5	5	5	24
26	4	4	3	4	4	19
27	4	4	3	4	4	19
28	5	5	5	5	5	25
29	4	5	1	4	2	16
30	4	4	4	4	4	20
31	5	5	5	5	5	25
32	5	5	5	5	5	25
33	4	5	4	4	4	21
34	4	4	4	4	4	20
35	4	5	4	2	4	19
36	4	5	4	4	5	22
37	4	5	3	4	3	19
38	3	4	4	4	4	19
39	4	5	4	4	3	20
40	4	4	4	4	4	20
41	3	3	3	3	4	16
42	4	4	4	4	4	20
43	4	3	3	3	3	16
44	4	4	4	4	4	20
45	3	4	3	4	4	18
46	4	4	2	4	4	18
47	4	4	2	4	4	18
48	4	4	4	4	4	20
49	5	5	5	5	5	25

Lampiran 4
Karakteristik Responden

Statistics

		Jenis Kelamin	Lama Bekerja	Umur	Pendidikan Terakhir
N	Valid	49	49	49	49
	Missing	0	0	0	0
Mean		1,39	2,57	3,14	2,16
Median		1,00	3,00	3,00	2,00
Mode		1	2	4	2
Std. Deviation		,492	,890	,913	,874
Variance		,242	,792	,833	,764
Percentiles	25	1,00	2,00	2,00	2,00
	50	1,00	3,00	3,00	2,00

75	2,00	3,00	4,00	3,00
----	------	------	------	------

Jenis Kelamin

	Frequency	Percent	Valid Percent	Cumulative Percent
Valid Laki-laki	30	61,2	61,2	61,2
Perempuan	19	38,8	38,8	100,0
Total	49	100,0	100,0	

Lama Bekerja

	Frequency	Percent	Valid Percent	Cumulative Percent
Valid < 1 Tahun	5	10,2	10,2	10,2
1-2 Tahun	19	38,8	38,8	49,0
3-4 Tahun	17	34,7	34,7	83,7
> 5 Tahun	8	16,3	16,3	100,0
Total	49	100,0	100,0	

Umur

	Frequency	Percent	Valid Percent	Cumulative Percent
Valid 18-22 Tahun	2	4,1	4,1	4,1
23-27 Tahun	11	22,4	22,4	26,5
28-32 Tahun	14	28,6	28,6	55,1
> 33 Tahun	22	44,9	44,9	100,0
Total	49	100,0	100,0	

Pendidikan Terakhir

	Frequency	Percent	Valid Percent	Cumulative Percent
Valid SD/Sederajat	10	20,4	20,4	20,4
SMP/Sederajat	26	53,1	53,1	73,5
SMA/Sederajat	8	16,3	16,3	89,8
Lainnya	5	10,2	10,2	100,0
Total	49	100,0	100,0	

Lampiran 5 Distribusi Frekuensi Jawaban Responden

1. Motivasi Kerja (X₁)

Statistics

	X1.1	X1.2	X1.3	X1.4	X1.5	X1.6
N Valid	49	49	49	49	49	49
Missing	0	0	0	0	0	0
Mean	4,47	4,41	4,22	4,20	4,35	4,33
Median	5,00	4,00	4,00	4,00	4,00	4,00
Mode	5	4	4	5	5	4
Std. Deviation	,680	,574	,550	,841	,723	,689
Variance	,463	,330	,303	,707	,523	,474

Percentiles	25	4,00	4,00	4,00	3,00	4,00	4,00
	50	5,00	4,00	4,00	4,00	4,00	4,00
	75	5,00	5,00	5,00	5,00	5,00	5,00

X1.1

		Frequency	Percent	Valid Percent	Cumulative Percent
Valid	Cukup Setuju	5	10,2	10,2	10,2
	Setuju	16	32,7	32,7	42,9
	Sangat Setuju	28	57,1	57,1	100,0
	Total	49	100,0	100,0	

X1.2

		Frequency	Percent	Valid Percent	Cumulative Percent
Valid	Cukup Setuju	2	4,1	4,1	4,1
	Setuju	25	51,0	51,0	55,1
	Sangat Setuju	22	44,9	44,9	100,0
	Total	49	100,0	100,0	

X1.3

		Frequency	Percent	Valid Percent	Cumulative Percent
Valid	Cukup Setuju	3	6,1	6,1	6,1
	Setuju	32	65,3	65,3	71,4
	Sangat Setuju	14	28,6	28,6	100,0
	Total	49	100,0	100,0	

X1.4

		Frequency	Percent	Valid Percent	Cumulative Percent
Valid	Cukup Setuju	13	26,5	26,5	26,5
	Setuju	13	26,5	26,5	53,1
	Sangat Setuju	23	46,9	46,9	100,0
	Total	49	100,0	100,0	

X1.5

		Frequency	Percent	Valid Percent	Cumulative Percent
Valid	Cukup Setuju	7	14,3	14,3	14,3
	Setuju	18	36,7	36,7	51,0
	Sangat Setuju	24	49,0	49,0	100,0
	Total	49	100,0	100,0	

X1.6

		Frequency	Percent	Valid Percent	Cumulative Percent
Valid	Tidak Setuju	1	2,0	2,0	2,0
	Cukup Setuju	3	6,1	6,1	8,2
	Setuju	24	49,0	49,0	57,1
	Sangat Setuju	21	42,9	42,9	100,0
	Total	49	100,0	100,0	

2. Kepuasan Kerja (X₂)**Statistics**

		X2.1	X2.2	X2.3	X2.4	X2.5	X2.6	X2.7	X2.8	X2.9	X2.10
N	Valid	49	49	49	49	49	49	49	49	49	49
	Missing	0	0	0	0	0	0	0	0	0	0
Mean		4,18	4,06	4,04	4,20	4,18	4,16	4,02	4,04	3,92	4,06
Median		4,00	4,00	4,00	4,00	4,00	4,00	4,00	4,00	4,00	4,00
Mode		4	4	4	4	4	4	4	4	4	4
Std. Deviation		,565	,517	,706	,676	,697	,657	,661	,576	,607	,592
Variance		,320	,267	,498	,457	,486	,431	,437	,332	,368	,350
Percentiles	25	4,00	4,00	4,00	4,00	4,00	4,00	4,00	4,00	4,00	4,00
	50	4,00	4,00	4,00	4,00	4,00	4,00	4,00	4,00	4,00	4,00
	75	5,00	4,00	5,00	5,00	5,00	5,00	4,00	4,00	4,00	4,00

X2.1

		Frequency	Percent	Valid Percent	Cumulative Percent
Valid	Cukup Setuju	4	8,2	8,2	8,2
	Setuju	32	65,3	65,3	73,5
	Sangat Setuju	13	26,5	26,5	100,0
	Total	49	100,0	100,0	

X2.2

		Frequency	Percent	Valid Percent	Cumulative Percent
Valid	Cukup Setuju	5	10,2	10,2	10,2
	Setuju	36	73,5	73,5	83,7
	Sangat Setuju	8	16,3	16,3	100,0
	Total	49	100,0	100,0	

X2.3

		Frequency	Percent	Valid Percent	Cumulative Percent
Valid	Cukup Setuju	11	22,4	22,4	22,4
	Setuju	25	51,0	51,0	73,5
	Sangat Setuju	13	26,5	26,5	100,0
	Total	49	100,0	100,0	

X2.4

		Frequency	Percent	Valid Percent	Cumulative Percent
Valid	Cukup Setuju	7	14,3	14,3	14,3
	Setuju	25	51,0	51,0	65,3
	Sangat Setuju	17	34,7	34,7	100,0
	Total	49	100,0	100,0	

X2.5

		Frequency	Percent	Valid Percent	Cumulative Percent
Valid	Cukup Setuju	8	16,3	16,3	16,3
	Setuju	24	49,0	49,0	65,3
	Sangat Setuju	17	34,7	34,7	100,0
	Total	49	100,0	100,0	

X2.6

		Frequency	Percent	Valid Percent	Cumulative Percent
Valid	Cukup Setuju	7	14,3	14,3	14,3
	Setuju	27	55,1	55,1	69,4
	Sangat Setuju	15	30,6	30,6	100,0
	Total	49	100,0	100,0	

X2.7

		Frequency	Percent	Valid Percent	Cumulative Percent
Valid	Cukup Setuju	10	20,4	20,4	20,4
	Setuju	28	57,1	57,1	77,6
	Sangat Setuju	11	22,4	22,4	100,0
	Total	49	100,0	100,0	

X2.8

		Frequency	Percent	Valid Percent	Cumulative Percent
Valid	Cukup Setuju	7	14,3	14,3	14,3
	Setuju	33	67,3	67,3	81,6
	Sangat Setuju	9	18,4	18,4	100,0
	Total	49	100,0	100,0	

X2.9

		Frequency	Percent	Valid Percent	Cumulative Percent
Valid	Cukup Setuju	11	22,4	22,4	22,4
	Setuju	31	63,3	63,3	85,7
	Sangat Setuju	7	14,3	14,3	100,0
	Total	49	100,0	100,0	

X2.10

		Frequency	Percent	Valid Percent	Cumulative Percent
Valid	Cukup Setuju	7	14,3	14,3	14,3
	Setuju	32	65,3	65,3	79,6
	Sangat Setuju	10	20,4	20,4	100,0
	Total	49	100,0	100,0	

3. Komitmen Organisasi (X₃)

Statistics

		X3.1	X3.2	X3.3	X3.4	X3.5	X3.6	X3.7	X3.8	X3.9
N	Valid	49	49	49	49	49	49	49	49	49
	Missing	0	0	0	0	0	0	0	0	0
Mean		4,00	4,04	4,12	4,20	4,14	4,29	4,16	4,16	4,29
Median		4,00	4,00	4,00	4,00	4,00	4,00	4,00	4,00	4,00
Mode		4	4	4	4	4	4	4	4	4
Std. Deviation		,842	,676	,696	,539	,540	,577	,590	,624	,612
Variance		,708	,457	,485	,291	,292	,333	,348	,389	,375
Percentiles	25	4,00	4,00	4,00	4,00	4,00	4,00	4,00	4,00	4,00
	50	4,00	4,00	4,00	4,00	4,00	4,00	4,00	4,00	4,00
	75	5,00	4,00	5,00	5,00	4,00	5,00	5,00	5,00	5,00

X3.1

		Frequency	Percent	Valid Percent	Cumulative Percent
Valid	Tidak Setuju	4	8,2	8,2	8,2
	Cukup Setuju	5	10,2	10,2	18,4
	Setuju	27	55,1	55,1	73,5
	Sangat Setuju	13	26,5	26,5	100,0
	Total	49	100,0	100,0	

X3.2

		Frequency	Percent	Valid Percent	Cumulative Percent
Valid	Tidak Setuju	2	4,1	4,1	4,1
	Cukup Setuju	4	8,2	8,2	12,2
	Setuju	33	67,3	67,3	79,6
	Sangat Setuju	10	20,4	20,4	100,0
	Total	49	100,0	100,0	

X3.3

		Frequency	Percent	Valid Percent	Cumulative Percent
Valid	Tidak Setuju	2	4,1	4,1	4,1
	Cukup Setuju	3	6,1	6,1	10,2
	Setuju	31	63,3	63,3	73,5
	Sangat Setuju	13	26,5	26,5	100,0
	Total	49	100,0	100,0	

X3.4

		Frequency	Percent	Valid Percent	Cumulative Percent
Valid	Cukup Setuju	3	6,1	6,1	6,1
	Setuju	33	67,3	67,3	73,5
	Sangat Setuju	13	26,5	26,5	100,0
	Total	49	100,0	100,0	

X3.5

		Frequency	Percent	Valid Percent	Cumulative Percent
Valid	Cukup Setuju	4	8,2	8,2	8,2
	Setuju	34	69,4	69,4	77,6
	Sangat Setuju	11	22,4	22,4	100,0
	Total	49	100,0	100,0	

X3.6

		Frequency	Percent	Valid Percent	Cumulative Percent
Valid	Cukup Setuju	3	6,1	6,1	6,1
	Setuju	29	59,2	59,2	65,3
	Sangat Setuju	17	34,7	34,7	100,0
	Total	49	100,0	100,0	

X3.7

		Frequency	Percent	Valid Percent	Cumulative Percent
Valid	Cukup Setuju	5	10,2	10,2	10,2
	Setuju	31	63,3	63,3	73,5
	Sangat Setuju	13	26,5	26,5	100,0
	Total	49	100,0	100,0	

X3.8

		Frequency	Percent	Valid Percent	Cumulative Percent
Valid	Cukup Setuju	6	12,2	12,2	12,2
	Setuju	29	59,2	59,2	71,4
	Sangat Setuju	14	28,6	28,6	100,0
	Total	49	100,0	100,0	

X3.9

		Frequency	Percent	Valid Percent	Cumulative Percent
Valid	Cukup Setuju	4	8,2	8,2	8,2
	Setuju	27	55,1	55,1	63,3
	Sangat Setuju	18	36,7	36,7	100,0
	Total	49	100,0	100,0	

4. Kinerja Karyawan (Y)

Statistics

		Y1.1	Y1.2	Y1.3	Y1.4	Y1.5
N	Valid	49	49	49	49	49
	Missing	0	0	0	0	0
Mean		4,10	4,22	3,76	4,14	4,06
Median		4,00	4,00	4,00	4,00	4,00
Mode		4	4	4	4	4
Std. Deviation		,586	,550	,969	,577	,689
Variance		,344	,303	,939	,333	,475
Percentiles	25	4,00	4,00	3,00	4,00	4,00
	50	4,00	4,00	4,00	4,00	4,00
	75	4,00	5,00	4,00	4,00	4,00

Y1.1

		Frequency	Percent	Valid Percent	Cumulative Percent
Valid	Cukup Setuju	6	12,2	12,2	12,2
	Setuju	32	65,3	65,3	77,6
	Sangat Setuju	11	22,4	22,4	100,0
	Total	49	100,0	100,0	

Y1.2

		Frequency	Percent	Valid Percent	Cumulative Percent
Valid	Cukup Setuju	3	6,1	6,1	6,1
	Setuju	32	65,3	65,3	71,4
	Sangat Setuju	14	28,6	28,6	100,0
	Total	49	100,0	100,0	

Y1.3

		Frequency	Percent	Valid Percent	Cumulative Percent
Valid	Sangat Tidak Setuju	1	2,0	2,0	2,0
	Tidak Setuju	5	10,2	10,2	12,2
	Cukup Setuju	9	18,4	18,4	30,6
	Setuju	24	49,0	49,0	79,6
	Sangat Setuju	10	20,4	20,4	100,0
	Total	49	100,0	100,0	

Y1.4

		Frequency	Percent	Valid Percent	Cumulative Percent
Valid	Tidak Setuju	1	2,0	2,0	2,0
	Cukup Setuju	2	4,1	4,1	6,1
	Setuju	35	71,4	71,4	77,6
	Sangat Setuju	11	22,4	22,4	100,0
	Total	49	100,0	100,0	

Y1.5

	Frequency	Percent	Valid Percent	Cumulative Percent
Valid Tidak Setuju	2	4,1	4,1	4,1
Cukup Setuju	4	8,2	8,2	12,2
Setuju	32	65,3	65,3	77,6
Sangat Setuju	11	22,4	22,4	100,0
Total	49	100,0	100,0	

Lampiran 6 Uji Validitas dan Uji Reliabilitas

1. Uji Validitas

a. Validitas Motivasi Kerja (X_1)

Correlations

	X1.1	X1.2	X1.3	X1.4	X1.5	X1.6	X1
X1.1 Pearson Correlation	1	,193	,659**	,667**	,552**	,289*	,860**
Sig. (2-tailed)		,185	,000	,000	,000	,044	,000
N	49	49	49	49	49	49	49
X1.2 Pearson Correlation	,193	1	,034	-,047	,354*	,235	,410**
Sig. (2-tailed)	,185		,819	,750	,013	,104	,003
N	49	49	49	49	49	49	49
X1.3 Pearson Correlation	,659**	,034	1	,304*	,376**	,132	,609**
Sig. (2-tailed)	,000	,819		,034	,008	,365	,000
N	49	49	49	49	49	49	49
X1.4 Pearson Correlation	,667**	-,047	,304*	1	,292*	,242	,674**
Sig. (2-tailed)	,000	,750	,034		,042	,094	,000

X3.5 Pearson Correlation	,504**	,555**	,617**	,756**	1	,535**	,710**	,609**	,567**	,801**
	,000	,000	,000	,000		,000	,000	,000	,000	,000
	49	49	49	49	49	49	49	49	49	49
X3.6 Pearson Correlation	,429**	,450**	,533**	,612**	,535**	1	,778**	,735**	,648**	,782**
	,002	,001	,000	,000	,000		,000	,000	,000	,000
	49	49	49	49	49	49	49	49	49	49
X3.7 Pearson Correlation	,546**	,453**	,610**	,745**	,710**	,778**	1	,662**	,733**	,855**
	,000	,001	,000	,000	,000	,000		,000	,000	,000
	49	49	49	49	49	49	49	49	49	49
X3.8 Pearson Correlation	,357*	,330*	,433**	,518**	,609**	,735**	,662**	1	,693**	,727**
	,012	,021	,002	,000	,000	,000	,000		,000	,000
	49	49	49	49	49	49	49	49	49	49
X3.9 Pearson Correlation	,485**	,374**	,503**	,577**	,567**	,648**	,733**	,693**	1	,767**
	,000	,008	,000	,000	,000	,000	,000	,000		,000
	49	49	49	49	49	49	49	49	49	49
X3 Pearson Correlation	,786**	,742**	,861**	,859**	,801**	,782**	,855**	,727**	,767**	1
	,000	,000	,000	,000	,000	,000	,000	,000	,000	
	49	49	49	49	49	49	49	49	49	49

** Correlation is significant at the 0.01 level (2-tailed).

* Correlation is significant at the 0.05 level (2-tailed).

d. Validitas Kinerja Karyawan (Y)

Correlations

	Y1.1	Y1.2	Y1.3	Y1.4	Y1.5	Kinerja
Y1.1 Pearson Correlation	1	,509**	,522**	,572**	,654**	,844**
		,000	,000	,000	,000	,000
	49	49	49	49	49	49
Y1.2 Pearson Correlation	,509**	1	,262	,356*	,238	,577**
	,000		,069	,012	,100	,000
	49	49	49	49	49	49
Y1.3 Pearson Correlation	,522**	,262	1	,325*	,678**	,813**
	,000	,069		,023	,000	,000
	49	49	49	49	49	49
Y1.4 Pearson Correlation	,572**	,356*	,325*	1	,396**	,665**
	,000	,012	,023		,005	,000
	49	49	49	49	49	49

Y1.5	Pearson Correlation	,654**	,238	,678**	,396**	1	,819**
	Sig. (2-tailed)	,000	,100	,000	,005		,000
	N	49	49	49	49	49	49
Kinerja	Pearson Correlation	,844**	,577**	,813**	,665**	,819**	1
	Sig. (2-tailed)	,000	,000	,000	,000	,000	
	N	49	49	49	49	49	49

** . Correlation is significant at the 0.01 level (2-tailed).

* . Correlation is significant at the 0.05 level (2-tailed).

2. Uji Reliabilitas

a. Reliabilitas Motivasi Kerja (X_1)

Case Processing Summary

		N	%
Cases	Valid	49	100,0
	Excluded ^a	0	,0
	Total	49	100,0

a. Listwise deletion based on all variables in the procedure.

Reliability Statistics

Cronbach's Alpha	N of Items
,762	7

b. Reliabilitas Kepuasan Kerja (X_2)

Case Processing Summary

		N	%
Cases	Valid	49	100,0
	Excluded ^a	0	,0
	Total	49	100,0

a. Listwise deletion based on all variables in the procedure.

Reliability Statistics

Cronbach's Alpha	N of Items
,783	11

Organisasi (X_3)

Case Processing Summary

		N	%
Cases	Valid	49	100,0
	Excluded ^a	0	,0
	Total	49	100,0

a. Listwise deletion based on all variables in the procedure.

Reliability Statistics

Cronbach's Alpha	N of Items
,784	10

c. Reliabilitas Komitmen

d. Reliabilitas Kinerja Karyawan (Y)

Case Processing Summary

		N	%
Cases	Valid	49	100,0
	Excluded ^a	0	,0
	Total	49	100,0

a. Listwise deletion based on all variables in the procedure.

Reliability Statistics

Cronbach's Alpha	N of Items
,790	6

Lampiran 7 Uji Asumsi Klasik

1. Uji Normalitas

One-Sample Kolmogorov-Smirnov Test

		Unstandardized Residual
N		49
Normal Parameters ^{a,b}	Mean	,0000000
	Std. Deviation	2,13985639
Most Extreme Differences	Absolute	,104
	Positive	,104

	Negative	-,068
Test Statistic		,104
Asymp. Sig. (2-tailed)		,200 ^{c,d}

a. Test distribution is Normal.

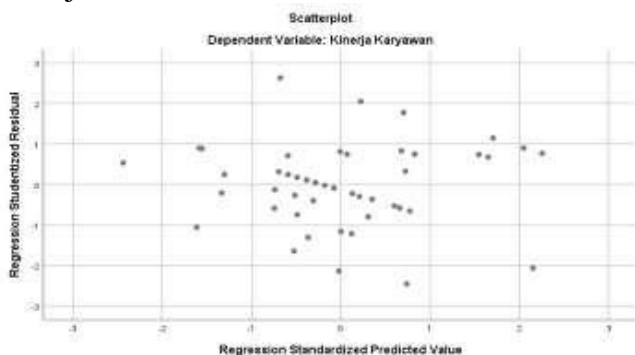
b. Calculated from data.

2. Uji Multikolinieritas

Model		Unstandardized Coefficients		Coefficients ^a			Collinearity Statistics	
		B	Std. Error	Beta	t	Sig.	Tolerance	VIF
1	(Constant)	11,249	4,641		2,424	,019		
	Motivasi Kerja	-,143	,119	-,150	-1,197	,238	,991	1,010
	Kepuasan Kerja	,150	,065	,308	2,316	,025	,887	1,127
	Komitmen Organisasi	,177	,075	,315	2,369	,022	,886	1,128

Dependent Variable: Kinerja Karyawan

3. Uji Heteroskedastisitas



4. Uji Autokorelasi

Runs Test

	Unstandardized Residual
Test Value ^a	,10678
Cases < Test Value	24
Cases >= Test Value	25
Total Cases	49
Number of Runs	25
Z	,000
Asymp. Sig. (2-tailed)	1,000

a. Median

Lampiran 8 Uji Regresi Linier Berganda dan Determinasi (R^2)**Variables Entered/Removed^a**

Model	Variables Entered	Variables Removed	Method
1	Motivasi Kerja, Kepuasan Kerja, Komitmen Organisasi ^b	.	Enter

a. Dependent Variable: Kinerja Karyawan

b. All requested variables entered.

Model Summary

Model	R	R Square	Adjusted R Square	Std. Error of the Estimate
1	,544 ^a	,296	,249	2,210

a. Predictors: (Constant), Motivasi Kerja, Kepuasan Kerja, Komitmen Organisasi

Lampiran 9 Uji t dan Uji F

ANOVA^a

Model		Sum of Squares	df	Mean Square	F	Sig.
1	Regression	92,209	3	30,736	6,293	,001 ^b
	Residual	219,791	45	4,884		
	Total	312,000	48			

a. Dependent Variable: Kinerja Karyawan

b. Predictors: (Constant), Motivasi Kerja, Kepuasan Kerja, Komitmen Organisasi

Coefficients^a

Model		Unstandardized Coefficients		Standardized Coefficients	T	Sig.
		B	Std. Error	Beta		
1	(Constant)	11,249	4,641		2,424	,019
	Motivasi Kerja	-,143	,119	-,150	-1,197	,238
	Kepuasan Kerja	,150	,065	,308	2,316	,025
	Komitmen Organisasi	,177	,075	,315	2,369	,022

a. Dependent Variable: Kinerja Karyawan

Lampiran 10 Hasil Turnitin

PENGARUH MOTIVASI KERJA, KEPUASAN KERJA DAN KOMITMEN ORGANISASI TERHADAP KINERJA KARYAWAN BAGIAN PRODUKSI PADA CV. ALFA NAFIS DI KABUPATEN GRESIK

ORIGINALITY REPORT

18%	12%	11%	21%
SIMILARITY INDEX	INTERNET SOURCES	PUBLICATIONS	STUDENT PAPERS

PRIMARY SOURCES

1	Submitted to Forum Perpustakaan Perguruan Tinggi Indonesia Jawa Timur Student Paper	6%
2	docobook.com Internet Source	4%
3	library.unmer.ac.id Internet Source	3%
4	repository.unhas.ac.id Internet Source	2%
5	jurnal.uisu.ac.id Internet Source	2%


Exclude quotes On

Exclude matches < 40 words

Exclude bibliography On

Lampiran 11 Surat Ijin Penelitian

YAYASAN PERGURUAN 17 AGUSTUS 1945 SURABAYA
UNIVERSITAS 17 AGUSTUS 1945 (UNTAG) SURABAYA
FAKULTAS EKONOMI DAN BISNIS

 PROGRAM STUDI EKONOMI BISNIS (S1) TERAKREDITASI
PROGRAM STUDI MANAJEMEN (S1) TERAKREDITASI
PROGRAM STUDI AKUNTANSI (S1) TERAKREDITASI
PROGRAM STUDI MAGISTER MANAJEMEN (S2) TERAKREDITASI
PROGRAM STUDI DOKTOR ILMU EKONOMI (S3) TERAKREDITASI

Kampus: Jl. Semolowaru 45 Surabaya 60118, Telp (031) 5925289, 082233788126 E-mail: fe@untag-sby.ac.id

Nomor : 682/K/FEB/IV/2021 08 April 2021

Lampiran : -

Perihal : **Permohonan Ijin Untuk
Mengadakan Riset Pendahuluan**

Kepada : Yth. Bapak/Ibu Pimpinan CV. Alfa Nafis
Desa Glatik RT. 06 Kec. Ujung Pangkah Gresik


Dengan hormat,
Sebagai salah satu persyaratan untuk menyelesaikan studi pada Program Strata 1, maka mahasiswa diwajibkan untuk menyusun dan mempertahankan skripsi sebagai hasil penerapan pelajaran teori serta praktek yang diperoleh berdasarkan penelitian.
Sehubungan dengan hal tersebut, maka dengan ini kami mohon perkenan Bapak / Ibu untuk memberikan ijin kepada mahasiswa :


Nama : Cici Alfian Mahira
N.P.M : 1211700271
Fakultas / Program Studi : Manajemen
Alamat : Desa Glatik Kec. Ujung Pangkah Gresik
Telp. 085604497420

Guna melakukan penelitian pendahuluan pada :
"CV. Alfa Nafis"

untuk memperoleh data sesuai dengan Skripsi yang sedang disusunnya.

Demikian permohonan ini atas perhatiannya kami sampaikan terima kasih.


Dekan.


Dr. Slamet Riyadi, MSi., Ak. CA C
NPP. 20220.93.0319

Lampiran 12 Surat Balasan Perusahaan



CV. ALFA NAFIS

Jln. Kanjuruhan, Ds. Glatik, Kec. Ujung pangkah Kab. Gresik 61154
Telp. +62812-1638-3199

SURAT KETERANGAN TELAH MELAKUKAN PENELITIAN

Yang bertanda tangan dibawah ini menerangkan bahwa :

Nama : Cici' Alfian Mahira
 NBI : 1211700271
 Universitas : Universitas 17 Agustus 1945 Surabaya
 Program Studi : S1 Manajensen
 Judul Skripsi : PENGARUH MOTIVASI KERJA, KEPUASAN KERJA DAN KOMITMEN ORGANISASI TERHADAP KINERJA KARYAWAN BAGIAN PRODUKSI PADA CV. ALFA NAFIS DI KABUPATEN GRESIK


Dengan ini menerangkan bahwa atas nama tersebut diatas benar telah melakukan penelitian guna untuk menyelesaikan Tugas Skripsi pada CV. Alfa Nafis di Kabupaten Gresik. Demikian surat keterangan ini dibuat untuk dapat digunakan sebagaimana mestinya.

Gresik, 15 April 2021




CV. ALFA NAFIS
 Manager
 Miftahul Qulub

Lampiran 13 Kartu Bimbingan Skripsi



UNIVERSITAS 17 AGUSTUS 1945 (UNTAG) SURABAYA
FAKULTAS EKONOMI DAN BISNIS
Kampus: Jl. Semolowaru 45 Surabaya 60118, Telp (031) 5925289, 0812 57801711



SEMESTER
Gasal / Genap

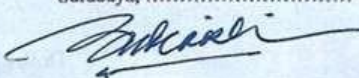
KARTU BIMBINGAN SKRIPSI

Nama Mahasiswa / NBI : Cici Alfian Mahita / 1211700271
 Nama Pembimbing : Dr. Dra. Ec. Endah Budiarji, M.Si
 Judul Skripsi : PENGARUH MOTIVASI KERJA, KEPUASAN KERJA, DAN KOMITMEN ORGANISASI TERHADAP KINERJA KARYAWAN BAGIAN PRODUKSI PADA CV. ALFA MAFIS DI KABUPATEN GRESIK
 Mulai Program Skripsi : Semester Thn. Ak. Selesai Bimbingan Tanggal.....

No.	HARI / TANGGAL	KONSENTRASI		PARAF
		BAB / HAL	KETERANGAN REVISI	
1	08-04-2021	Judul	Revisi	H
2	11-04-2021	Judul	Ace.	H
3	16-04-2021	Proposal	Revisi	H
4	22-04-2021	Proposal	Revisi	H
5	28-05-2021	Proposal	Ace.	H
6	13-06-2021	Bab I, II, III	Revisi	H
7	14-06-2021	Bab I, II, III	Revisi	H
8	17-06-2021	Bab I, II, III	Ace.	H
9	04-07-2021	Bab IV, V	Revisi	H
10	08-07-2021	Bab IV, V	Revisi	H
11	09-07-2021	Bab IV, V	Revisi	H
12	10-07-2021	Bab IV, V	Ace.	H
13	13-07-2021	Abstrak	Revisi	H
14	14-07-2021	Abstrak	Ace	H

Perpanjangan I _____
 Semester : _____
 Th. Ak. : _____
 Paraf Kajur : _____

Surabaya,



Dr. Dra. Ec. Endah Budiarji, M.Si