

LAMPIRAN

Lampiran 1 Karakteristik Responden

Karakteristik Menurut Jenis Kelamin Responden

No	Jenis Kelamin	Frekuensi	Presentasi %
1	Pria	32	57,1
2	Wanita	24	42,9
Jumlah		56	100

Karakteristik Menurut Usia Responden

No	Usia (tahun)	Frekuensi	Presentase (%)
1	21-30	26	46,4
2	31-40	19	33,9
3	41-50	6	10,7
4	51-60	5	8,9
Jumlah		56	100%

Karakteristik Menurut Pendidikan Terakhir Responden

NO	Pendidikan Terakhir	Frekuensi	Presentase (%)
1	SMA	0	
2	Diploma	0	
3	Sarjana	56	100
4	Lain-lain	0	
Jumlah		56	100

Karakteristik Menurut Lama Bekerja Responden

No	Masa Kerja (tahun)	Frekuensi	Presentase (%)
1	<1	0	0
2	1-5	9	16,1
3	5-10	47	84,9
4	>10	0	0
Jumlah			

Lampiran 2 Tabulasi

NO	Kompensasi (X1)					Jumlah
	X1.1	X1.2	X1.3	X1.4	X1.5	
1	4	4	4	5	4	21
2	4	4	5	4	4	21
3	4	4	4	4	4	20
4	4	4	4	3	3	18
5	4	4	4	4	5	21
6	5	5	5	5	5	25
7	5	4	5	4	4	22
8	4	5	5	5	5	24
9	5	5	5	5	5	25
10	4	4	4	5	4	21
11	5	4	4	4	5	22
12	5	5	4	4	4	22
13	5	4	4	5	5	23
14	4	4	5	4	5	22
15	4	5	5	4	4	22
16	4	5	4	5	4	22
17	4	4	5	5	5	23
18	4	5	4	5	5	23
19	4	4	4	5	5	22
20	4	5	4	4	5	22
21	4	5	4	4	5	22
22	4	3	3	4	3	17
23	4	5	4	4	4	21
24	4	3	3	4	3	17
25	4	4	4	4	4	20
26	4	4	5	5	4	22

27	4	4	4	3	4	19
28	5	4	5	5	5	24
29	5	4	5	5	5	24
30	5	4	5	5	5	24
31	5	5	4	5	5	24
32	4	4	5	5	5	23
33	4	5	4	4	5	22
34	4	4	4	4	4	20
35	4	3	4	4	4	19
36	4	4	5	4	5	22
37	4	5	4	4	5	22
38	4	4	4	4	4	20
39	4	3	5	2	5	19
40	4	3	3	4	3	17
41	4	4	5	5	5	23
42	4	4	4	5	5	22
43	4	4	5	4	5	22
44	4	4	4	4	5	21
45	4	4	5	4	5	22
46	4	3	4	3	3	17
47	4	3	3	4	3	17
48	4	4	5	5	4	22
49	2	3	3	3	3	14
50	5	5	4	5	5	24
51	3	3	3	3	3	15
52	4	5	5	5	5	24
53	4	4	4	4	4	20
54	4	4	4	4	4	20
55	5	5	5	4	5	24
56	3	2	3	3	2	13

NO	Disiplin Kerja (X3)						Jumlah
	X1.1	X1.2	X1.3	X1.4	X1.5	X1.6	
1	4	4	5	5	5	4	27
2	4	3	4	4	4	4	23
3	4	5	4	4	4	5	26
4	4	3	3	3	4	4	21
5	4	4	5	4	5	4	26
6	5	5	5	5	5	5	30
7	5	5	3	4	5	3	25
8	5	5	5	5	5	5	30
9	5	4	5	5	4	4	27
10	4	4	4	4	5	5	26
11	4	4	4	4	4	5	25

12	4	4	4	4	5	5	26
13	3	4	4	5	4	5	25
14	4	4	4	5	5	5	27
15	4	4	4	4	5	4	25
16	4	4	5	4	5	4	26
17	4	4	4	5	4	4	25
18	4	4	4	5	5	4	26
19	4	4	4	4	4	4	24
20	4	5	5	4	4	4	26
21	5	5	4	4	5	4	27
22	3	4	3	4	4	4	22
23	4	4	4	5	5	4	26
24	4	3	4	4	4	4	23
25	4	4	4	5	4	4	25
26	5	4	4	5	5	5	28
27	3	3	3	4	3	3	19
28	4	4	5	4	5	4	26
29	4	5	4	4	4	5	26
30	4	4	5	4	5	4	26
31	5	4	4	4	5	5	27
32	4	4	5	4	4	4	25
33	5	4	5	4	4	3	25
34	4	4	5	4	5	5	27
35	5	4	5	5	4	4	27
36	5	4	4	5	5	5	28
37	4	4	4	5	4	5	26
38	4	4	4	4	4	4	24
39	5	5	4	5	5	5	29
40	3	4	4	3	4	3	21
41	5	4	5	5	5	5	29
42	5	4	4	4	5	4	26
43	3	3	4	4	4	4	22
44	4	4	5	4	4	4	25
45	4	4	5	4	4	4	25
46	3	3	2	3	4	3	18
47	4	4	3	4	4	4	23
48	4	4	4	4	4	4	24
49	3	3	3	3	3	3	18
50	5	4	4	4	4	4	25
51	3	2	2	3	3	3	16
52	4	4	5	4	4	4	25
53	3	4	4	4	5	5	25
54	4	4	4	3	4	4	23
55	5	4	5	5	5	5	29
56	3	3	3	2	3	3	17

NO	Kinerja Karyawan (Y1)					Jumlah
	X1.1	X1.2	X1.3	X1.4	X1.5	
1	4	4	4	5	4	21
2	4	4	4	5	4	21
3	4	5	4	4	4	21
4	4	3	4	4	4	19
5	4	4	4	5	4	21
6	5	5	5	5	5	25
7	5	5	4	5	4	23
8	4	5	4	5	4	22
9	4	5	4	5	5	23
10	5	4	4	5	5	23
11	5	4	4	4	4	21
12	4	4	4	4	5	21
13	4	4	4	5	4	21
14	5	5	4	5	5	24
15	4	4	4	5	4	21
16	4	4	4	5	5	22
17	4	4	4	5	4	21
18	4	4	5	5	5	23
19	4	4	5	4	4	21
20	4	4	5	5	5	23
21	4	4	5	5	4	22
22	4	3	3	4	4	18
23	4	5	4	4	4	21
24	4	3	4	4	3	18
25	4	4	4	4	4	20
26	4	5	4	5	5	23
27	4	4	5	4	4	21
28	4	5	5	5	5	24
29	5	4	5	4	5	23
30	4	4	5	5	4	22
31	4	5	4	5	5	23
32	4	5	5	4	5	23
33	4	4	5	5	5	23

34	4	4	4	4	4	20
35	3	4	4	4	4	19
36	4	4	4	5	5	22
37	4	5	4	5	4	22
38	4	4	4	4	4	20
39	4	4	5	5	5	23
40	3	4	4	4	3	18
41	4	4	5	5	5	23
42	4	4	5	5	5	23
43	4	5	5	5	5	24
44	4	4	4	5	5	22
45	4	5	4	5	5	23
46	3	3	3	3	3	15
47	4	3	4	3	4	18
48	4	4	5	5	5	23
49	3	3	3	3	3	15
50	4	4	5	5	5	23
51	3	3	3	3	3	15
52	4	4	5	5	5	23
53	4	4	4	4	4	20
54	4	4	4	4	4	20
55	4	5	5	4	5	23
56	3	3	3	3	3	15

Lampiran 3 Kuesioner

KUESIONER PENELITIAN

Kepada Yth.

Bpk/Ibu/Saudara/i

Karyawan PT SAROMAH ALL MUKARROMAH SURABAYA

Di tempat

Dengan Hormat

Perkenalkan nama saya Putra Bayu Prakusya mahasiswa Universitas 17 Agustus 1945 Surabaya, memohon kesediaan Bapak/Ibu untuk mengisi kuesioner penelitian ini sebagai sumber data dalam penyusunan skripsi saya dengan sebenarnya dan tanpa paksaan dari pihak manapun. Kuesioner ini akan saya gunakan untuk menyusun skripsi saya yang berjudul **Pengaruh Kompensasi, Motivasi kerja, dan Disiplin Kerja Terhadap Kinerja Karyawan di PT SAROMAH ALL MUKARROMAH SURABAYA.**

Jawaban yang telah Bapak/Ibu berikan hanyalah untuk Kepentingan penelitian, identitas dan data yang diberikan akan kami jaga kerahasiaannya atas kesediaan dan kerjasama Bpk/Ibu/Saudara/i, saya ucapkan terima kasih.

Hormat saya,

Putra Bayu Prakusya

I. Identitas Karyawan

1. Nama :
2. TTL/Usia :
3. Jabatan :
4. Jenis Kelamin :
(a) Pria (b) Wanita
5. Pendidikan Terakhir :
(a) SMA (c) Diploma (D1 dan D2)
(b) Sarjana S1 (d) Lain-lain
6. Lama Bekerja :
(a) <1 Tahun (c) 5-10 Tahun
(b) 1-5 Tahun (d) > 10 Tahun

II. Petunjuk Pengisian

Kuesioner ini disajikan dalam bentuk pernyataan, pilihlah hanya satu jawaban yang menurut pendapat anda sesuai dengan memberi tanda chechlist (\surd) pada kolom yang tersedia. Pernyataan yang tersedia berkaitan dengan analisis rotasi kerja, motivasi kerja, dan kepuasan kerja terhadap kinerja karyawan. Adapun keterangan pilihan jawaban yang disediakan yaitu sebagai berikut :

- STS : Apabila anda merasa Sangat Tidak Setuju
- TS : Apabila anda merasa Tidak Setuju
- RG : Apabila anda merasa Ragu-Ragu
- S : Apabila anda merasa Setuju
- SS : Apabila anda merasa Sangat Setuju

KOMPENSASI

NO	Pernyataan	STS	TS	RG	S	SS
1.	Gaji yang diberikan PT Saromah All Mukarommah Surabaya sesuai dengan bobot pekerjaan Anda					
2.	Besarnya upah yang diberikan PT Saromah All Mukarommah Surabaya kurang lebih sama dengan upah yang diberikan Perusahaan lain pada posisi pekerjaan yang sama					
3.	PT Saromah All Mukarommah Surabaya memberikan insentif ketika perusahaan mampu memperoleh keuntungan melebihi ketetapan perusahaan					
4.	Saya mendapatkan Tunjangan Hari Raya dari Perusahaan setiap tahunnya					
5.	Perusahaan menyediakan ruangan kerja yang nyaman bagi saya untuk melakukan pekerjaan					

Motivasi Kerja

NO	Pernyataan	STS	TS	RG	S	SS
1.	Saya mendapatkan kebutuhan fisik dari diri sendiri.					
2.	Saya mendapatkan kebutuhan keamanan dalam bekerja yang di tetapkan perusahaan					
3.	Saya mampu mendapatkan kebutuhan sosial di					

	PT Saromah All Mukarommah Surabaya					
4.	Saya perlu akan mendapatkan kebutuhan harga diri di perusahaan					
5.	Saya perlu mendapatkan kebutuhan aktualisasi diri dari sebuah perusahaan					

Disiplin Kerja

NO	Pernyataan	STS	TS	N	S	SS
1.	Saya melakukan pekerjaan sesuai dengan kemampuan dan tujuan dari perusahaan					
2.	Pimpinan memberikan contoh kedisiplinan kepada karyawan					
3.	Balas jasa yang saya dapatkan mempengaruhi kedisiplinan saya pada aturan perusahaan					
4.	Saya merasa di perlakukan adil oleh pimpinan					
5.	Pimpinan selalu mengawasi dan hadir di tempat kerja ketika karyawan mengalami kesulitan dalam menyelesaikan pekerjaan					
6.	Pimpinan memberikan sanksi kepada karyawan yang melanggar aturan perusahaan					

Kinerja Karyawan

NO	Pernyataan	STS	TS	RG	S	SS
1.	Karyawan telah mencapai kuantitas kerja yang optimal sesuai dengan standart yang di tetapkan perusahaan					
2.	Karyawan telah mencapai kualitas yang sesuai dengan standart yang di harapkan oleh perusahaan					
3.	Karyawan mampu menyelesaikan pekerjaan dengan tepat waktu sesuai dengan ketentuan perusahaan					
4.	Karyawan dapat hadir tepat waktu sesuai ketentuan perusahaan					
5.	Karyawan dapat bekerja sama dengan rekan kerja dan pimpinan untuk menyelesaikan pekerjaan.					

Lampiran 4 Uji Validitas

Variabel Kompensasi

Correlations							
		X1.1	X1.2	X1.3	X1.4	X1.5	Total_X1
X1.1	Pearson Correlation	1	.469**	.443**	.467**	.509**	.716**
	Sig. (2-tailed)		.000	.001	.000	.000	.000
	N	56	56	56	56	56	56
X1.2	Pearson Correlation	.469**	1	.444**	.490**	.646**	.796**
	Sig. (2-tailed)	.000		.001	.000	.000	.000
	N	56	56	56	56	56	56
X1.3	Pearson Correlation	.443**	.444**	1	.372**	.662**	.753**
	Sig. (2-tailed)	.001	.001		.005	.000	.000
	N	56	56	56	56	56	56
X1.4	Pearson Correlation	.467**	.490**	.372**	1	.501**	.734**
	Sig. (2-tailed)	.000	.000	.005		.000	.000
	N	56	56	56	56	56	56
X1.5	Pearson Correlation	.509**	.646**	.662**	.501**	1	.871**
	Sig. (2-tailed)	.000	.000	.000	.000		.000
	N	56	56	56	56	56	56
Total_X1	Pearson Correlation	.716**	.796**	.753**	.734**	.871**	1
	Sig. (2-tailed)	.000	.000	.000	.000	.000	
	N	56	56	56	56	56	56
**. Correlation is significant at the 0.01 level (2-tailed).							

Variabel Motivasi Kerja

Correlations							
		X2.1	X2.2	X2.3	X2.4	X2.5	Total_X2
X2.1	Pearson Correlation	1	.586**	.511**	.406**	.508**	.770**
	Sig. (2-tailed)		.000	.000	.002	.000	.000

	N	56	56	56	56	56	56
X2.2	Pearson Correlation	.586**	1	.543**	.506**	.569**	.842**
	Sig. (2-tailed)	.000		.000	.000	.000	.000
	N	56	56	56	56	56	56
X2.3	Pearson Correlation	.511**	.543**	1	.415**	.478**	.748**
	Sig. (2-tailed)	.000	.000		.001	.000	.000
	N	56	56	56	56	56	56
X2.4	Pearson Correlation	.406**	.506**	.415**	1	.443**	.729**
	Sig. (2-tailed)	.002	.000	.001		.001	.000
	N	56	56	56	56	56	56
X2.5	Pearson Correlation	.508**	.569**	.478**	.443**	1	.772**
	Sig. (2-tailed)	.000	.000	.000	.001		.000
	N	56	56	56	56	56	56
Total_X2	Pearson Correlation	.770**	.842**	.748**	.729**	.772**	1
	Sig. (2-tailed)	.000	.000	.000	.000	.000	
	N	56	56	56	56	56	56

** . Correlation is significant at the 0.01 level (2-tailed).

Variabel Disiplin Kerja

Correlations								
		X3.1	X3.2	X3.3	X3.4	X3.5	X3.6	Total_X3
X3.1	Pearson Correlation	1	.551*	.476*	.527*	.540*	.373*	.761**
	Sig. (2-tailed)		.000	.000	.000	.000	.005	.000
	N	56	56	56	56	56	56	56
X3.2	Pearson Correlation	.551*	1	.484*	.457*	.526*	.471*	.756**
	Sig. (2-tailed)	.000		.000	.000	.000	.000	.000
	N	56	56	56	56	56	56	56

X3.3	Pearson Correlation	.476*	.484*	1	.484*	.444*	.385*	.738**
	Sig. (2-tailed)	.000	.000		.000	.001	.003	.000
	N	56	56	56	56	56	56	56
X3.4	Pearson Correlation	.527*	.457*	.484*	1	.511*	.579*	.785**
	Sig. (2-tailed)	.000	.000	.000		.000	.000	.000
	N	56	56	56	56	56	56	56
X3.5	Pearson Correlation	.540*	.526*	.444*	.511*	1	.553*	.775**
	Sig. (2-tailed)	.000	.000	.001	.000		.000	.000
	N	56	56	56	56	56	56	56
X3.6	Pearson Correlation	.373*	.471*	.385*	.579*	.553*	1	.735**
	Sig. (2-tailed)	.005	.000	.003	.000	.000		.000
	N	56	56	56	56	56	56	56
Total_X3	Pearson Correlation	.761*	.756*	.738*	.785*	.775*	.735*	1
	Sig. (2-tailed)	.000	.000	.000	.000	.000	.000	
	N	56	56	56	56	56	56	56
**. Correlation is significant at the 0.01 level (2-tailed).								

Kinerja Karyawan							
Correlations							
		Y1.1	Y1.2	Y1.3	Y1.4	Y1.5	Total_Y1
Y1.1	Pearson Correlation	1	.430**	.383**	.472**	.524**	.685**
	Sig. (2-tailed)		.001	.004	.000	.000	.000
	N	56	56	56	56	56	56
Y1.2	Pearson Correlation	.430**	1	.387**	.548**	.542**	.753**
	Sig. (2-tailed)	.001		.003	.000	.000	.000
	N	56	56	56	56	56	56
Y1.3	Pearson Correlation	.383**	.387**	1	.507**	.635**	.752**
	Sig. (2-tailed)	.004	.003		.000	.000	.000
	N	56	56	56	56	56	56
Y1.4	Pearson Correlation	.472**	.548**	.507**	1	.653**	.828**
	Sig. (2-tailed)	.000	.000	.000		.000	.000
	N	56	56	56	56	56	56
Y1.5	Pearson Correlation	.524**	.542**	.635**	.653**	1	.870**
	Sig. (2-tailed)	.000	.000	.000	.000		.000
	N	56	56	56	56	56	56
Total_Y1	Pearson Correlation	.685**	.753**	.752**	.828**	.870**	1
	Sig. (2-tailed)	.000	.000	.000	.000	.000	
	N	56	56	56	56	56	56

** . Correlation is significant at the 0.01 level (2-tailed).

Lampiran 5 Hasil Analisis Deskripsi Variabel Penelitian

Variabel Kompensasi

Statistics							
		X1.1	X1.2	X1.3	X1.4	X1.5	Total_X1
N	Valid	56	56	56	56	56	56
	Missing	0	0	0	0	0	0
Mean		4.14	4.09	4.25	4.23	4.34	21.05
Median		4.00	4.00	4.00	4.00	5.00	22.00

Mode	4	4	4	4	5	22
Std. Deviation	.554	.721	.667	.713	.793	2.686
Variance	.306	.519	.445	.509	.628	7.215
Range	3	3	2	3	3	12
Minimum	2	2	3	2	2	13
Maximum	5	5	5	5	5	25
Sum	232	229	238	237	243	1179

Variabel Motivasi Kerja

Statistics							
		X2.1	X2.2	X2.3	X2.4	X2.5	Total_X2
N	Valid	56	56	56	56	56	56
	Missing	0	0	0	0	0	0
Mean		4.13	4.14	4.21	4.29	4.25	21.04
Median		4.00	4.00	4.00	4.00	4.00	22.00
Mode		4	4	4	4 ^a	4	22
Std. Deviation		.616	.749	.594	.706	.640	2.558
Variance		.379	.561	.353	.499	.409	6.544
Range		2	3	2	2	2	11
Minimum		3	2	3	3	3	14
Maximum		5	5	5	5	5	25
Sum		232	232	236	240	238	1178
a. Multiple modes exist. The smallest value is shown							

Variabel Disiplin Kerja

Statistics								
		X3.1	X3.2	X3.3	X3.4	X3.5	X3.6	Total_X3
N	Valid	56	56	56	56	56	56	56
	Missing	0	0	0	0	0	0	0
Mean		4.09	4.13	3.96	4.16	4.36	4.18	24.88

Median	4.00	4.00	4.00	4.00	4.00	4.00	25.00
Mode	4	4	4	4	4	4	25 ^a
Std. Deviation	.668	.602	.764	.682	.616	.664	3.028
Variance	.446	.362	.584	.465	.379	.440	9.166
Range	2	3	3	3	2	2	14
Minimum	3	2	2	2	3	3	16
Maximum	5	5	5	5	5	5	30
Sum	229	222	231	233	244	234	1393
a. Multiple modes exist. The smallest value is shown							

Kinerja Karyawan

Statistics							
		Y1.1	Y1.2	Y1.3	Y1.4	Y1.5	Total_Y1
N	Valid	56	56	56	56	56	56
	Missing	0	0	0	0	0	0
Mean		4.00	4.13	4.25	4.48	4.34	21.20
Median		4.00	4.00	4.00	5.00	4.00	22.00
Mode		4	4	4	5	4 ^a	23
Std. Deviation		.467	.634	.611	.660	.668	2.385
Variance		.218	.402	.373	.436	.446	5.688
Range		2	2	2	2	2	10
Minimum		3	3	3	3	3	15
Maximum		5	5	5	5	5	25
Sum		224	231	238	251	243	1187
a. Multiple modes exist. The smallest value is shown							

Lampiran 6 Uji Reabilitas

RELIABILITY

/VARIABLES=X1.1 X1.2 X1.3 X1.4 X1.5 Total_X1

/SCALE('ALL VARIABLES') ALL

/MODEL=ALPHA.

Reliability

Scale: KOMPENSASI

Case Processing Summary			
		N	%
Cases	Valid	56	100.0
	Excluded ^a	0	.0
	Total	56	100.0
a. Listwise deletion based on all variables in the procedure.			

RELIABILITY

```
/VARIABLES=X2.1 X2.2 X2.3 X2.4 X2.5
```

```
Total_X2
```

```
/SCALE('ALL VARIABLES') ALL
```

```
/MODEL=ALPHA.
```

Reliability**Scale: Motivasi Kerja**

Case Processing Summary			
		N	%
Cases	Valid	56	100.0
	Excluded ^a	0	.0
	Total	56	100.0

a. Listwise deletion based on all variables in the procedure.

Reliability Statistics

Cronbach's	
Alpha	N of Items
.799	6

Reliability Statistics

Cronbach's	
Alpha	N of Items
.800	6

RELIABILITY

```
/VARIABLES=X3.1 X3.2 X3.3 X3.4 X3.5 X3.6 Total_X3
```

```
/SCALE('ALL VARIABLES') ALL
```

```
/MODEL=ALPHA.
```

Reliability**Scale: DISPLIN KERJA**

Case Processing Summary			
		N	%
Cases	Valid	56	100.0
	Excluded ^a	0	.0
	Total	56	100.0

a. Listwise deletion based on all variables in the procedure.

Reliability Statistics

Cronbach's	
Alpha	N of Items
.790	7

RELIABILITY

/VARIABLES=Y1.1 Y1.2 Y1.3 Y1.4 Y1.5 Total_Y1

/SCALE('ALL VARIABLES') ALL

/MODEL=ALPHA.

Reliability

Scale: KINERJA KARYAWAN

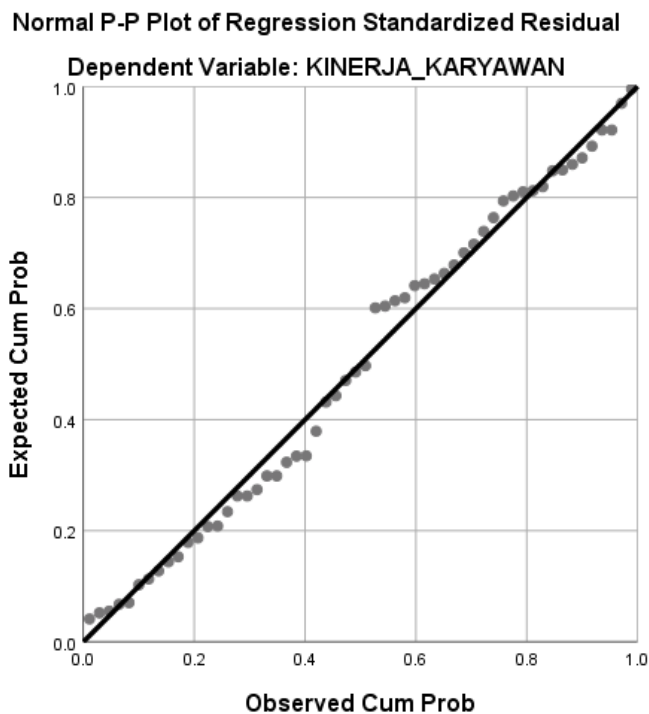
Case Processing Summary			
		N	%
Cases	Valid	56	100.0
	Excluded ^a	0	.0
	Total	56	100.0

a. Listwise deletion based on all variables in the procedure.

Reliability Statistics

Cronbach's	
Alpha	N of Items
.801	6

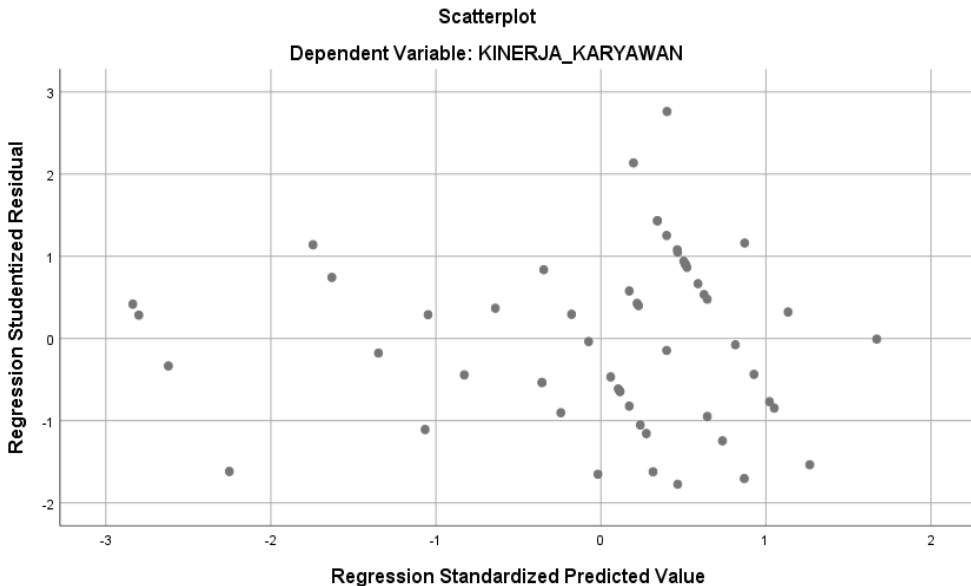
Lampiran 7 Uji Normalitas



Lampiran 8 Multi Multikolonieritas

Coefficients ^a			
model		Collinearity Statistics	
		Tolerance	VIF
1	(Constant)		
	KOMPENSASI	247	4,047
	MOTIVASI KERJA	338	2,963
	DISIPLIN KERJA	414	2,417

Lampiran 9 Uji Heterokedastisitas



Lampiran 10 Hasil Analisis Regresi Linier Berganda

Coefficients ^a						
Model		Unstandardized Coefficients		Standardized Coefficients	t	Sig.
		B	Std. Error	Beta		
1	(Constant)	1.251	.886		1.411	.164
	KOMPENSASI	.281	.073	.316	3.842	.000
	MOTIVASI_KERJA	.516	.066	.554	7.867	.000
	DISPLIN_KERJA	.128	.050	.162	2.552	.014

a. Dependent Variable: KINERJA_KARYAWAN

Lampiran 11 Hasil Uji F

ANOVA ^a						
Model		Sum of Squares	df	Mean Square	F	Sig.
1	Regression	285.638	3	95.213	182.019	.000 ^b
	Residual	27.201	52	.523		
	Total	312.839	55			

a. Dependent Variable: KINERJA_KARYAWAN

b. Predictors: (Constant), DISPLIN_KERJA, MOTIVASI_KERJA, KOMPENSASI

Lampiran 12 Hasil Uji T

Coefficients ^a						
Model		Unstandardized Coefficients		Standardized Coefficients	t	Sig.
		B	Std. Error	Beta		
1	(Constant)	1.251	.886		1.411	.164
	KOMPENSASI	.281	.073	.316	3.842	.000
	MOTIVASI_KERJA	.516	.066	.554	7.867	.000
	DISPLIN_KERJA	.128	.050	.162	2.552	.014

a. Dependent Variable: KINERJA_KARYAWAN

Lampiran 13 Hasil Koefisien Determinasi (R^2)


Model Summary ^b					
Model	R	R Square	Adjusted R Square	Std. Error of the Estimate	Durbin-Watson
1	.956 ^a	.913	.908	.723	1.929

a. Predictors: (Constant), DISPLIN_KERJA, MOTIVASI_KERJA, KOMPENSASI

b. Dependent Variable: KINERJA_KARYAWAN

Lampiran 14 Kartu Bimbingan Skripsi


16 MAR 2021



UNIVERSITAS 17 AGUSTUS 1945 (UNTAG) SURABAYA
FAKULTAS EKONOMI DAN BISNIS
Kampus: Jl. Semolowaru 45 Surabaya 60118, Telp (031) 5925289, 081216781170 E-mail: feb@untag-sbv.ac.id

SEMESTER
~~Gasal / Genap~~
2020 / 2021

KARTU BIMBINGAN SKRIPSI



Nama Mahasiswa / NBI : PUTRA BAYU PRAKUSYA / 1211700241

Nama Pembimbing : drg. Pramita Sudhivany, MM.

Judul Skripsi : Pengaruh Kompensasi, Motivasi Kerja dan Disiplin kerja terhadap Kinerja Karyawan PT. Saromah Ali Mukarromah

Mulai Program Skripsi : Semester Thn. Ak Selesai Bimbingan Tanggal

No.	HARI / TANGGAL	KONSENTRASI		PARAF
		BAB / HAL	KETERANGAN REVISI	
1	29/3 '21	Judul	Pengajuan	M
2	31/3 '21	Judul	Acc	M
3	13/4 '21	I, II	Revisi	M
4	26/4 '21	I, II	Acc	M
5	3/5 '21	III	Acc	M
6	10/5 '21	IV, V	Revisi	M
7	7/6 '21	IV, V	Acc	M
8	15/6 '21	V	Acc	M
9	21/6 '21		Melengkapi Skripsi	M


Perpanjangan I _____

Semester : _____

Th. Ak. : _____

Paraf Kajar : _____

Surabaya, 21 Juni 2021.



(Nama dan tanda tangan Pembimbing)

Lampiran 15 Surat Objek penelitian



YAYASAN PERGURUAN 17 AGUSTUS 1945 SURABAYA
UNIVERSITAS 17 AGUSTUS 1945 (UNTAG) SURABAYA
FAKULTAS EKONOMI DAN BISNIS

PROGRAM STUDI MANAJEMEN (S1)
PROGRAM STUDI AKUNTANSI (S1)
PROGRAM STUDI EKONOMI PEMBANGUNAN (S1)
PROGRAM STUDI MAGISTER MANAJEMEN (S2)
PROGRAM STUDI DOKTOR ILMU EKONOMI (S3)

TERAKREDITASI
TERAKREDITASI
TERAKREDITASI
TERAKREDITASI
TERAKREDITASI

Kampus: Jl. Semolowaru 45 Surabaya 60118, Telp (031) 5931800 Ext 140 , 141, E-mail: feb@untag-sby.ac.id

Nomor : 618/K/FEB/IV/2021
Lampiran : -
Perihal : **Permohonan Ijin Untuk
Mengadakan Penelitian**

Kepada : Yth. Bapak/Ibu Pimpinan
PT. Saromah All Mukarromah
Jl. Raya Rungkut No.02C, Panjang Jiwo Kec.Tenggilis Mejoyo Surabaya.

Dengan hormat,

Sebagai salah satu persyaratan untuk menyelesaikan studi pada Program Strata 1, maka mahasiswa diwajibkan untuk menyusun dan mempertahankan skripsi sebagai hasil penerapan pelajaran teori serta praktek yang diperoleh berdasarkan penelitian. Sehubungan dengan hal tersebut, maka dengan ini kami mohon perkenan Bapak / Ibu untuk memberikan ijin kepada mahasiswa :


Nama : Putra Bayu Prakusya
N. P. M : 1211700241
Fakultas / Program Studi : Ekonomi dan Bisnis / Manajemen
Alamat : Jl. Bogangin 2A No.42
Telp./HP. 085731500050

Guna melakukan penelitian pada :

PT. SAROMAH ALL MUKARROMAH

Untuk memperoleh data sesuai dengan Skripsi yang sedang disusunnya dengan judul:
"Pengaruh Kompensasi, Motivasi Kerja dan Displin Kerja terhadap Kinerja Karyawan PT.Saromah All Mukarromah"

Demikian permohonan kami, atas perhatian dan kerjasamanya kami sampaikan terima kasih.

Surabaya, 05 April 2021
Dekan.

Dr. H. Slamet Rivadi, MSi., Ak. CA
NPP. 20220.93.0319

Lampiran 16 Surat Balasan Objek Penelitian

PT. SAROMAH ALL MUKARROMAH

SURAT PERSETUJUAN PENELITIAN

Bersama ini kami atas nama :

Perusahaan : PT SAROMAH ALL MUKARROMAH

Alamat : Jl. Raya Rungkut no 02 C, Panjang Jiwo, Kec. Tenggilis Mejoyo, kota surabaya Jawa timur 60293

Menerangkan bahwa tidak keberatan perusahaan kami sebagai objek penelitian skripsi dari mahasiswa,

Nama : Putra Bayu Prakusya

NBI : 1211700241

Fak/jur. : Ekonomi bisnis/Manajemen

Universitas : Universitas 17 agustus 1945 Surabaya

Alamat : Jl Kedurus Dukuh VI/2 Surabaya

Memberikan izin melakukan penelitian di PT. Saromah All Mukarromah untuk memperoleh data dalam rangka penyusunan tugas akhir yang berjudul "Pengaruh Kompensasi, Motivasi Kerja dan Disiplin Kerja Terhadap Kinerja Karyawan PT. Saromah All Mukarromah Surabaya.

Demikian surat keterangan ini dibuat dan diberikan kepada yang bersangkutan untuk digunakan seperlunya

Surabaya 06 Juni-2021

Direktur Utama

(R. Rakhmat Harjanto S.I.Kom)



@Saromah Tour



saromahtrave@gmail.com



089677099913