

SKRIPSI

**ANALISIS TINGKAT KESEHATAN BANK DENGAN METODE *RISK PROFILE*,
GOOD CORPORATE GOVERNANCE, *EARNINGS*, DAN *CAPITAL*
(STUDI KOMPARATIF PADA BANK MANDIRI DAN
BANK BCA PERIODE 2016 - 2020)**



Oleh :

NORMAYANTI AFIFAH
NBI : 1221700123

**FAKULTAS EKONOMI DAN BISNIS
UNIVERSITAS 17 AGUSTUS 1945 SURABAYA
2021**

SKRIPSI

**ANALISIS TINGKAT KESEHATAN BANK DENGAN METODE *RISK PROFILE, GOOD CORPORATE GOVERNANCE, EARNINGS, DAN CAPITAL*
(STUDI KOMPARATIF PADA BANK MANDIRI DAN BANK BCA
PERIODE 2016-2020)**



Oleh :
NORMAYANTI AFIFAH
NBI : 1221700123

**PROGRAM STUDI AKUNTANSI
FAKULTAS EKONOMI DAN BISNIS
UNIVERSITAS 17 AGUSTUS 1945 SURABAYA
2021**

**ANALISIS TINGKAT KESEHATAN BANK DENGAN METODE *RISK PROFILE, GOOD CORPORATE GOVERNANCE, EARNINGS, DAN CAPITAL*
(STUDI KOMPARATIF PADA BANK MANDIRI DAN BANK BCA
PERIODE 2016-2020)**

SKRIPSI

**Diajukan Untuk Memenuhi Persyaratan Guna
Mendapatkan Gelar Sarjana Ekonomi dan Bisnis
Program Studi Akuntansi**

Oleh :

NORMAYANTI AFIFAH

NBI : 1221700123

**PROGRAM STUDI AKUNTANSI
FAKULTAS EKONOMI DAN BISNIS
UNIVERSITAS 17 AGUSTUS 1945 SURABAYA
2021**

LEMBAR PENGESAHAN SKRIPSI

Nama Lengkap : Normayanti Afifah
NBI : 1221700123
Fakultas : Ekonomi dan Bisnis
Program Studi : Akuntansi
Judul Skripsi : Analisis Tingkat Kesehatan Bank Dengan Metode *Risk Profile*, *Good Corporate Governance*, *Earnings*, dan *Capital* (Studi Komparatif Pada Bank Mandiri dan Bank BCA Periode 2016-2020)

Surabaya, 11 Juni 2021
Mengetahui / Menyetujui
Pembimbing,






Prof. Dr. Mulyanto Nugroho, M.M., CMA., CPA.

LEMBAR PENGESAHAN UJIAN SKRIPSI

Dipertahankan didepan sidang Dewan Penguji Skripsi Fakultas Ekonomi dan Bisnis Universitas 17 Agustus 1945 Surabaya dan dinyatakan diterima untuk memenuhi syarat guna memperoleh gelar Sarjana Akuntansi pada tanggal 28 Juni 2021.

TIM PENGUJI :

1. Prof. Dr. Mulyanto Nugroho, M.M., CMA., CPA. – Ketua 
2. Dra. Hendy Widiastoeti, M.M., CTA., CPA. – Anggota 
3. Dra. Sri Rahayuningsih, M.M., Ak., CA. – Anggota 

Mengesahkan
Fakultas Ekonomi dan Bisnis Universitas 17 Agustus 1945 Surabaya
Dekan,



Dr. H. Slamet Riyadi, M.Si., Ak., CA

SURAT PERNYATAAN ANTI PLAGIAT

Saya, yang bertanda tangan dibawah ini :

1. Nama Lengkap : Normayanti Afifah
2. NBI : 1221700123
3. Fakultas : Ekonomi dan Bisnis
4. Program Studi : Akuntansi
5. NIK : 6372027003980001
6. Alamat Rumah : Dsn. Kajangan Lor, Kec. Kemlagi, Kab. Mojokerto

Dengan ini menyatakan skripsi yang berjudul :

“Analisis Tingkat Kesehatan Bank Dengan Metode *Risk Profile*, *Good Corporate Governance*, *Earnings*, dan *Capital* (Studi Komparatif Pada Bank Mandiri dan Bank BCA Periode 2016-2020)”

Adalah benar-benar hasil rancangan, tulisan dan pemikiran saya sendiri, dan bukan merupakan hasil plagiat atau menyalin atau menyadur dari karya tulis ilmiah orang lain baik berupa Artikel, Skripsi, Tesis maupun Disertasi.

Demikian Surat Pernyataan ini saya buat dengan sebenarnya, jika dikemudian hari ternyata terbukti bahwa Skripsi yang saya tulis adalah hasil plagiat maka saya bersedia menerima sanksi apapun atas perbuatan saya dan bertanggung jawab secara mandiri tanpa ada sangkut pautnya dengan Dosen Pembimbing dan Kelembagaan Fakultas Ekonomi dan Bisnis Untag Surabaya.

Surabaya,,2021

Yang Membuat,


Normayanti Afifah



**LEMBAR PERNYATAAN PERSETUJUAN PUBLIKASI KARYA ILMIAH
UNTUK KEPENTINGAN AKADEMIS**

Sebagai sivitas akademik Universitas 17 Agustus 1945 Surabaya, saya yang bertanda tangan di bawah ini :

Nama : Normayanti Afifah
NBI : 1221700123
Fakultas : Ekonomi dan Bisnis
Program Studi : Akuntansi
Jenis Karya : Skripsi

Demi perkembangan ilmu pengetahuan, saya menyetujui untuk memberikan kepada Badan Perpustakaan Universitas 17 Agustus 1945 Surabaya *Hak Bebas Royalti Noneklusif (Nonexclusive Royalty-Free Right)*, atas karya saya yang berjudul :

“Analisis Tingkat Kesehatan Bank Dengan Metode *Risk Profile*, *Good Corporate Governance*, *Earnings*, dan *Capital* (Studi Komparatif Pada Bank Mandiri dan Bank BCA Periode 2016-2020)”

Dengan *Hak Bebas Royalti Noneklusif (Nonexclusive Royalty-Free Right)*, Badan Perpustakaan Universitas 17 Agustus 1945 Surabaya berhak menyimpan, mengalihkan media atau memformatkan, mengolah dalam bentuk pangkalan data (database), merawat, mempublikasikan karya ilmiah saya selama tetap tercantum

Dibuat di : Universitas 17 Agustus 1945 Surabaya
Pada Tanggal :

Yang Menyatakan,



Normayanti Afifah

KATA PENGANTAR

Assalamu'alaikum Wr. Wb.

Puji syukur selalu tercurahkan kepada Ilahi Rabbi Allah SWT yang telah melimpahkan rahmat dan hidayah-Nya sehingga penulis dapat menyusun skripsi ini dengan baik. Shalawat dan salam semoga senantiasa tercurahkan kepada junjungan kita Nabi Muhammad SAW beserta keluarga, para sahabat, dan para pengikutnya seluruh umat Islam.

Penulis menyadari bahwa dalam proses penulisan skripsi banyak mengalami kendala. Namun berkat bantuan, bimbingan, kerjasama dari berbagai pihak dan berkah dari Allah SWT sehingga kendala-kendala tersebut dapat diatasi. Untuk itu penulis menyampaikan ucapan terima kasih sebesar-besarnya kepada :

1. Prof. Dr. Mulyanto Nugroho, M.M., CMA., CPA. selaku Rektor Universitas 17 Agustus 1945 Surabaya sekaligus dosen pembimbing yang telah banyak memberikan pengarahan, bimbingan, dan tambahan ilmu serta wawasannya.
2. Dr. H. Slamet Riyadi, M.Si., Ak., CA. selaku Dekan Fakultas Ekonomi dan Bisnis Universitas 17 Agustus 1945 Surabaya.
3. Dra. Cholis Hidayati, MBA., Ak., CA., CPAI. selaku Kaprodi Akuntansi Universitas 17 Agustus 1945 Surabaya.
4. Seluruh Dosen Fakultas Ekonomi dan Bisnis Universitas 17 Agustus 1945 Surabaya yang telah memberikan pengetahuan yang sangat bermanfaat selama masa perkuliahan.
5. Kedua orangtua, ayahanda Ainul Falah dan Ibunda Mu'alifah beserta kakak M. Irwan Firmansyah yang telah membesarkan dengan penuh cinta dan kasih sayang, memberikan doa, dukungan secara moril maupun materil, motivasi, dan semangat yang tiada henti hingga penulis mencapai perguruan tinggi.
6. Fery Sulistyan Perdana, partner selama kuliah yang selalu memberikan bantuan, dukungan, dan semangat.
7. Seluruh teman-teman Prodi Akuntansi Universitas 17 Agustus 1945 Surabaya Angkatan 2017 atas segala bantuan dan kenangan indah selama masa kuliah.
8. Semua pihak yang tidak bisa penulis sebutkan satu per satu yang telah membantu dalam penyusunan skripsi ini serta memberikan dukungan dan doa.

Penulis menyadari bahwa skripsi ini masih jauh dari kata sempurna, dikarenakan terbatasnya pengalaman dan pengetahuan yang dimiliki penulis. Oleh karena itu, penulis mengharapkan segala bentuk saran serta masukan yang

membangun dari berbagai pihak. Semoga skripsi ini dapat bermanfaat bagi semua pihak.

Surabaya,,2021

Penulis,

Normayanti Afifah

RINGKASAN

“Analisis Tingkat Kesehatan Bank Dengan Metode *Risk Profile, Good Corporate Governance, Earnings, and Capital* (Studi Komparatif Pada Bank Mandiri dan Bank BCA Periode 2016-2020)”

Perbankan menjadi salah satu faktor penentu perkembangan ekonomi suatu negara serta memegang peranan penting dalam kehidupan masyarakat, bahkan pertumbuhan bank disuatu negara digunakan sebagai tolak ukur pertumbuhan perekonomian negara tersebut. Karena perbankan adalah lembaga keuangan yang berfungsi sebagai alat intermediasi dalam menghimpun dan menyalurkan dana kepada masyarakat maupun pihak – pihak yang membutuhkan dana. Ketika bank mengalami permasalahan, maka akan berdampak pula pada perekonomian suatu negara.

Dalam menjalankan peranannya, kepercayaan masyarakat terhadap kinerja bank sangat dibutuhkan. Bank yang akan dipilih dan dipercaya oleh masyarakat harus mempunyai kesehatan atau kinerja bank yang sehat. Kesehatan suatu bank harus selalu dinilai agar bank tersebut tetap optimal dalam melayani para nasabahnya. Penilaian kesehatan bank sangat penting karena masyarakat mempercayakan bank untuk mengelola dana. Dalam melakukan penilaian kesehatan bank telah ditentukan oleh pemerintah melalui Peraturan Bank Indonesia (PBI) No. 13/1/PBI/2011 Pasal 7, penilaian kesehatan perbankan harus dinilai berdasarkan komponen yang ada dalam RGEC (*Risk Profile, Good Corporate Governance, Earnings, Capital*).

Adapun tujuan penelitian ini yaitu untuk menganalisis perbedaan tingkat kesehatan Bank Mandiri dan Bank BCA pada faktor *Risk Profile, Good Corporate Governance, Earnings, Capital*. Desain penelitian dalam studi ini yaitu jenis penelitian kuantitatif. Penelitian kuantitatif adalah salah satu jenis kegiatan penelitian yang spesifikasinya adalah sistematis, terencana, dan terstruktur dengan jelas sejak awal hingga pembuatan desain penelitian (Puguh Suharsi, 2009, 3).

Pada hasil temuan analisis menyimpulkan faktor *risk profile* (rasio NPL dan LDR) dan *earnings* (pada rasio ROA) Bank Mandiri terdapat perbedaan yang signifikan dengan Bank BCA. Sedangkan faktor *governance*, faktor *earnings* (pada rasio NIM) dan faktor *capital* antara Bank Mandiri dengan Bank BCA tidak terdapat perbedaan yang signifikan.

SUMMARY

Analysis of bank health rates using Risk Profile, Good Corporate Governance, Earnings, and Capital methods (Comparative study on Bank Mandiri and Bank BCA for the 2016-2020 period)

Banking is one of the determinants of a country's economic development and plays an important role in people's lives, even the growth of banks in a country is used as a benchmark for the country's economic growth. Because banking is a financial institution that functions as an intermediary tool in collecting and distributing funds to the public and parties who need funds. When banks experience problems, it will also have an impact on the economy of a country.

In carrying out its role, public trust in bank performance is needed. The bank that will be chosen and trusted by the public must have sound bank health or performance. The health of a bank must always be assessed, so that the bank remains optimal in serving its customers. Bank health assessment is very important because the public trusts the bank to manage funds. In conducting bank health assessment has been determined by the government through Bank Indonesia regulation No. 13/1/PBI/2011 article 7, bank health assessment must be assessed based on the components contained in the RGEC.

The purpose of this study is to analyze the difference in the health of Bank Mandiri and Bank BCA on the Risk Profile, Good Corporate Governance, Earnings, and Capital factors. The research design in this study is a type of quantitative research. Quantitative research is one type of research activity whose specifications are systematic, well-planned, and clearly structured from the beginning to the making of the research design (Puguh Suharsi, 2009, 3).

The results of the study indicate that risk profile and earnings factors (at ROA ratio) of Bank Mandiri are significantly different from those of Bank BCA. While the governance factor, earnings factor (at NIM ratio) and capital factor between Mandiri and BCA Banks are not significantly different.

ABSTRAK

Tujuan penelitian ini adalah menganalisis perbandingan tingkat kesehatan Bank Mandiri dan Bank BCA dengan menggunakan metode RGEC periode 2016-2020. Metode RGEC terdiri atas faktor *risk profile*, *good corporate governance*, *earnings*, dan *capital*. *Risk profile* diukur dengan rasio NPL dan LDR, *good corporate governance* dengan nilai komposit *self assessment* GCG, *earnings* diukur dengan rasio ROA dan NIM, *capital* diukur dengan rasio CAR.

Jenis penelitian ini adalah penelitian kuantitatif komparatif. Populasi dalam penelitian ini adalah seluruh Bank BUMN dan Bank Swasta Nasional yang terdaftar di BEI yang berjumlah 46 bank dan jumlah sampel yang diambil dalam penelitian ini adalah 2 bank yaitu Bank Mandiri dan Bank BCA dengan menggunakan teknik *purposive sampling*.

Hasil penelitian menunjukkan bahwa faktor *risk profile* dan *earnings* (pada rasio ROA) Bank Mandiri terdapat perbedaan yang signifikan dengan Bank BCA. Sedangkan faktor *governance*, faktor *earnings* (pada rasio NIM) dan faktor *capital* antara Bank Mandiri dengan Bank BCA tidak terdapat perbedaan yang signifikan.

Kata Kunci : **Tingkat Kesehatan Bank, *risk profile*, *good corporate governance*, *earnings*, *capital***

ABSTRACT

The aim of this study is to analyse the comparison health rates of Bank Mandiri and Bank BCA using the RGEC method for the 2016-2020 period. The RGEC method consists of risk profile, good corporate governance, earnings, dan capital. Risk profile is measured by NPL and LDR ratios, good corporate governance with a composite value of self assessment GCG, earnings is measured by ROA and NIM ratios, capital is measured by CAR ratio.

This type of research is a comparative quantitative study. The population in this study were all state-owned banks and national private banks listed on the BEI, totaling 46 banks and the number of samples taken in this study were 2 banks, namely Bank Mandiri and Bank BCA using purposive sampling technique.

The results of the study indicate that risk profile and earnings factors (at ROA ratio) of Bank Mandiri are significantly different from those of Bank BCA. While the governance factor, earnings factor (at NIM ratio) and capital factor between Mandiri and BCA Banks are not significantly different.

Keywords : Bank health rates, risk profile, good corporate governance, earnings, capital

DAFTAR ISI

COVER LUAR	i
COVER DALAM.....	ii
LEMBAR PENGESAHAN SKRIPSI.....	iii
LEMBAR PENGESAHAN UJIAN SKRIPSI	iv
LEMBAR SURAT PERNYATAAN ANTI PLAGIAT	v
LEMBAR PERNYATAAN PERSETUJUAN PUBLIKASI.....	vi
KATA PENGANTAR	vii
RINGKASAN	ix
SUMMARY	x
ABSTRAK.....	xi
ABSTRACT.....	xii
DAFTAR ISI.....	xiii
DAFTAR GAMBAR	xv
DAFTAR TABEL.....	xvi
DAFTAR LAMPIRAN.....	xvii
BAB I PENDAHULUAN	1
1.1 Latar Belakang Masalah.....	1
1.2 Rumusan Masalah	4
1.3 Tujuan Penelitian	5
1.4 Manfaat Penelitian.....	5
BAB II KAJIAN PUSTAKA	7
2.1 Landasan Teori.....	7
2.1.1 Laporan Keuangan	7
2.1.1.1 Pengertian Laporan Keuangan	7
2.1.1.2 Tujuan Laporan Keuangan	7
2.1.2 Bank	8
2.1.2.1 Pengertian Bank	8
2.1.2.2 Asas, Fungsi, dan Tujuan Perbankan	8
2.1.2.3 Jenis-jenis Bank.....	8
2.1.3 Tingkat Kesehatan Bank	10
2.1.3.1 Pengertian Kesehatan Bank.....	10
2.1.3.2 Penilaian Tingkat Kesehatan Bank.....	10
2.1.4 RGEK	13
2.1.4.1 Faktor <i>Risk Profile</i> (Profil Risiko)	13
2.1.4.2 Faktor <i>Good Corporate Governance</i> (GCG)	14
2.1.4.3 Faktor <i>Earnings</i> (Rentabilitas)	15

2.1.4.4 Faktor <i>Capital</i> (Permodalan).....	17
2.1.5 Penelitian Terdahulu	19
2.2 Hubungan Antar Variabel	37
2.3 Kerangka Konseptual	39
2.4 Hipotesis.....	40
BAB III METODE PENELITIAN.....	41
3.1 Desain Penelitian.....	41
3.2 Tempat dan Waktu Penelitian	41
3.3 Jenis dan Sumber Data	41
3.4 Populasi dan Sampel	42
3.5 Teknik Pengumpulan Data	44
3.6 Definisi Variabel dan Definisi Operasional	44
3.7 Proses Pengolahan Data	47
3.8 Metode Analisa Data.....	47
3.9 Teknik Pengujian Hipotesis dan Analisa Data	48
BAB IV HASIL PENELITIAN DAN PEMBAHASAN	51
4.1 Gambaran Umum Objek Penelitian	51
4.1.1 Bank Mandiri	51
4.1.2 Bank BCA	53
4.2 Deskripsi Hasil Penelitian	54
4.2.1 <i>Risk Profile</i>	54
4.2.2 <i>Good Corporate Governance</i>	55
4.2.3 <i>Earnings</i>	55
4.2.4 <i>Capital</i>	56
4.2.5 Peringkat Komposit Kesehatan Bank.....	57
4.3 Pengujian.....	77
4.3.1 Uji Normalitas	77
4.3.2 Uji <i>Independent Sample T-Test</i>	78
4.3.3 Uji <i>Mann Whitney</i>	81
4.4 Pembahasan.....	82
4.5 Implikasi Penelitian.....	87
4.6 Keterbatasan Penelitian	87
BAB V SIMPULAN DAN SARAN	89
5.1 Simpulan	89
5.2 Saran.....	90
DAFTAR PUSTAKA	93
LAMPIRAN.....	97

DAFTAR GAMBAR

Gambar 1.1 Perkembangan Kinerja Bank Umum Konvensional di Indonesia	2
Gambar 2.1 Kerangka Konseptual	39

DAFTAR TABEL

Tabel 2.1 Peringkat Komposit Tingkat Kesehatan Bank	12
Tabel 2.2 Kriteria Peringkat Risk Profile NPL	13
Tabel 2.3 Kriteria Peringkat <i>Risk Profile</i> LDR	14
Tabel 2.4 Kriteria Peringkat GCG.....	15
Tabel 2.5 Kriteria Peringkat <i>Earnings</i> ROA	16
Tabel 2.6 Kriteria Peringkat <i>Earnings</i> NIM.....	17
Tabel 2.7 Kriteria Peringkat CAR.....	18
Tabel 2.8 Penelitian Terdahulu	19
Tabel 4.1 Nilai Rasio NPL Bank Mandiri & Bank BCA	54
Tabel 4.2 Nilai Rasio LDR Bank Mandiri & Bank BCA.....	55
Tabel 4.3 Nilai Rasio GCG Bank Mandiri & Bank BCA	55
Tabel 4.4 Nilai Rasio ROA Bank Mandiri & Bank BCA	56
Tabel 4.5 Nilai Rasio NIM Bank Mandiri & Bank BCA	56
Tabel 4.6 Nilai Rasio CAR Bank Mandiri & Bank BCA	56
Tabel 4.7 Peringkat Komposit Bank Mandiri & Bank BCA Tahun 2016.....	57
Tabel 4.8 Peringkat Komposit Bank Mandiri & Bank BCA Tahun 2017.....	61
Tabel 4.9 Peringkat Komposit Bank Mandiri & Bank BCA Tahun 2018.....	65
Tabel 4.10 Peringkat Komposit Bank Mandiri & Bank BCA Tahun 2019.....	69
Tabel 4.11 Peringkat Komposit Bank Mandiri & Bank BCA Tahun 2020.....	73
Tabel 4.12 Hasil Uji Normalitas <i>Shapiro Wilk</i> Bank Mandiri	77
Tabel 4.13 Hasil Uji Normalitas <i>Shapiro Wilk</i> Bank Bank BCA.....	78
Tabel 4.14 Hasil Uji <i>Independent Sample T-Test</i> Rasio NPL	79
Tabel 4.15 Hasil Uji <i>Independent Sample T-Test</i> Rasio LDR.....	79
Tabel 4.16 Hasil Uji <i>Independent Sample T-Test</i> Rasio NIM.....	80
Tabel 4.17 Hasil Uji <i>Independent Sample T-Test</i> Rasio CAR	80
Tabel 4.18 Hasil Uji <i>Mann Whitney</i> Rasio GCG	81
Tabel 4.19 Hasil Uji <i>Mann Whitney</i> Rasio ROA	82

DAFTAR LAMPIRAN

Lampiran 1 Ikhtisar Laporan Keuangan.....	97
Lampiran 2 Rasio Keuangan.....	104
Lampiran 3 Hasil Uji Normalitas <i>Shapiro Wilk</i>	105
Lampiran 4 Hasil Uji <i>Independent Sample T-Test</i>	106
Lampiran 5 Hasil Uji <i>Mann Whitney</i>	107
Lampiran 6 Kartu Bimbingan Skripsi.....	108
Lampiran 7 Hasil Uji Plagiasi.....	109

