

LAMPIRAN

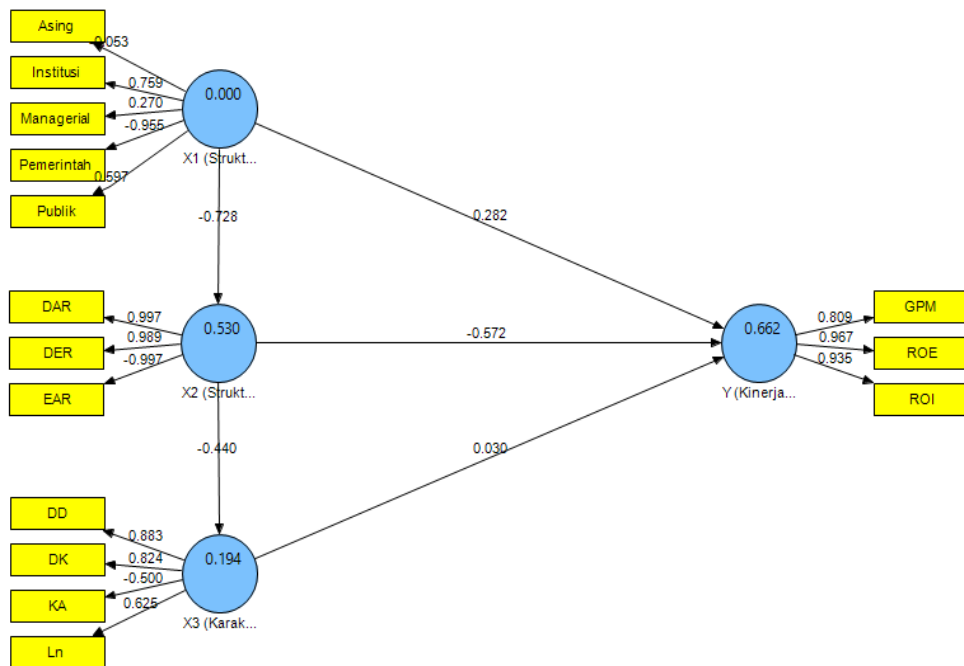
Lampiran 1. Measurement Model Specification Manifest Variabel Scores (Original)

	Asing	DAR	DD	DER		DK	EAR	GPM	Institusi
	0.921300	0.319700	8.000000	0.469900		7.000000	0.680400	0.567400	
	0.921300	0.286800	8.000000	0.402000		7.000000	0.713400	0.544500	
	0.921300	0.286300	8.000000	0.401100		7.000000	0.713800	0.536900	
	0.032800	0.655900	3.000000	1.906200		3.000000	0.344100	0.173400	0.070540
	0.001600	0.655700	3.000000	1.904200		3.000000	0.344300	0.178400	0.073420
	0.000100	0.635100	3.000000	1.740800		3.000000	0.364800	0.184200	0.073420
	0.007450	0.578000	5.000000	1.369700		5.000000	0.422000	0.359300	
	0.607540	0.645200	5.000000	1.818600		5.000000	0.354800	0.364100	
	0.001240	0.596100	5.000000	1.475800		5.000000	0.403900	0.372700	
	0.290800	0.163800	6.000000	0.195900		6.000000	0.836100	0.486200	0.567700
	0.303300	0.157100	6.000000	0.186400		6.000000	0.842800	0.467300	0.569700
	0.245600	0.175600	6.000000	0.213100		6.000000	0.824000	0.452600	0.569600
	0.866500	0.273400	5.000000	0.376300		3.000000	0.726500	0.508400	
	0.866500	0.589700	5.000000	1.437100		3.000000	0.410300	0.345900	
	0.866500	0.340800	5.000000	0.516900		3.000000	0.659300	0.434200	
		0.403500	4.000000	0.676600		3.000000	0.596400	0.564000	0.567700
		0.577300	5.000000	1.366000		4.000000	0.422600	0.569900	0.567700
		0.608100	4.000000	1.552000		4.000000	0.391800	0.551400	0.567700
		0.317800	2.000000	0.465800		4.000000	0.682300	0.605300	0.538500
		0.364200	2.000000	0.572900		4.000000	0.635700	0.603300	0.538500
		0.346300	3.000000	0.529600		4.000000	0.653900	0.567400	0.538500
		0.083100	5.000000	0.090600		3.000000	0.917200	0.451400	0.816000
		0.130300	4.000000	0.149900		5.000000	0.869200	0.515500	0.816000
		0.133500	4.000000	0.154100		5.000000	0.866300	0.547900	0.816000
		0.316500	10.000000	0.463000		5.000000	0.683600	0.382400	0.789200
	0.053300	0.309700	9.000000	0.448600		5.000000	0.690400	0.380800	0.799100
		0.308300	10.000000	0.445800		5.000000	0.691600	0.385800	0.804400

Lanjutan lampiran 1.

	KA	Ln	Managerial	Pemerintah		Publik	ROE	ROI
	3.000000	28.126000				0.078700	0.145300	0.098900
	3.000000	28.151000				0.078700	0.167200	0.119200
	3.000000	28.235000				0.078700	0.169800	0.121200
	3.000000	28.056000		0.806640		0.090020	-0.087900	-0.030300
	3.000000	27.997000		0.806640		0.118340	-0.065900	-0.022700
	3.000000	27.956000	0.000780	0.806640		0.119060	0.015800	0.005800
	4.000000	29.615000	0.000760	0.900250		0.091540	0.128900	0.054400
	4.000000	30.058000	0.000130	0.900250		0.093545	0.119700	0.042500
	4.000000	30.541000		0.900250		0.098510	0.002100	0.000900
	3.000000	30.441000	0.000100			0.141400	0.176600	0.147600
	3.000000	30.529000	0.000800			0.126200	0.163300	0.137600
	3.000000	30.640000	0.002900			0.181900	0.151900	0.125200
	3.000000	27.465000				0.133500	0.235100	0.170800
	3.000000	27.865000				0.133500	0.072100	0.029600
	3.000000	27.527000				0.133500	0.131700	0.086800
	3.000000	27.793000	0.092000			0.340300	0.178600	0.106500
	3.000000	28.256000	0.092300			0.340000	0.168700	0.071300
	3.000000	28.371000	0.092400			0.339900	0.124500	0.048800
	4.000000	25.796000	0.230800			0.230700	0.065500	0.044700
	4.000000	25.955000	0.299600			0.161900	0.071000	0.045200
	4.000000	25.974000	0.299600			0.161900	0.074900	0.049000
	3.000000	28.781000				0.184000	0.184300	0.169000
	3.000000	28.836000				0.184000	0.228700	0.198900
	3.000000	28.894000				0.184000	0.263500	0.228400
	3.000000	29.637000	0.000450			0.210350	0.109700	0.075000
	3.000000	29.694000	0.000450			0.147150	0.099500	0.068700
	3.000000	29.756000	0.000450			0.195150	0.102800	0.071100

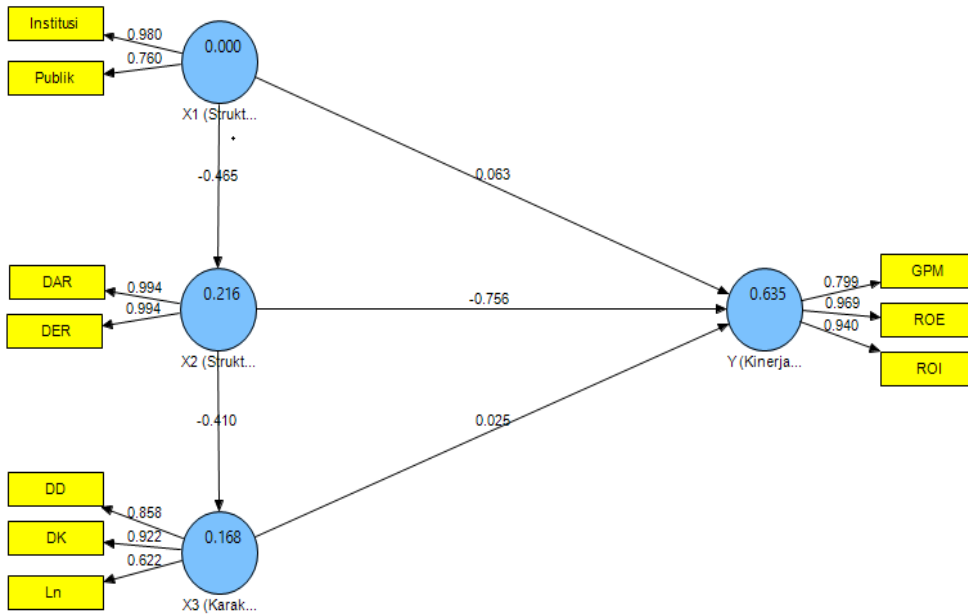
Lampiran 2. Hasil Analisis PLS



Lampiran 3. Loading factor original

	X1 (Struktur kepemilikan)	X2 (Struktur Modal)	X3 (Karakteristik Perusahaan)	Y (Kinerja Keuangan)
Asing	-0.052955			
DAR		0.997067		
DD			0.882912	
DER		0.989005		
DK			0.824269	
EAR		-0.997086		
GPM				0.808876
Institusi	0.759208			
KA			-0.499969	
Ln			0.624589	
Managerial	0.270095			
Pemerintah	-0.954832			
Publik	0.597268			
ROE				0.966929
ROI				0.934651

Lampiran 4. Nilai Loading Dropping



Lampiran 5. Result For Outer Loading Dropping Finish

Outer Model (Weights or Loadings)

	X1 (Struktur kepemilikan)	X2 (Struktur Modal)	X3 (Karakteristik Perusahaan)	Y (Kinerja Keuangan)
DAR		0.993603		
DD			0.858268	
DER		0.993750		
DK			0.922376	
GPM				0.799111
Institusi	0.979713			
Ln			0.621773	
Publik	0.760325			
ROE				0.969107
ROI				0.940144

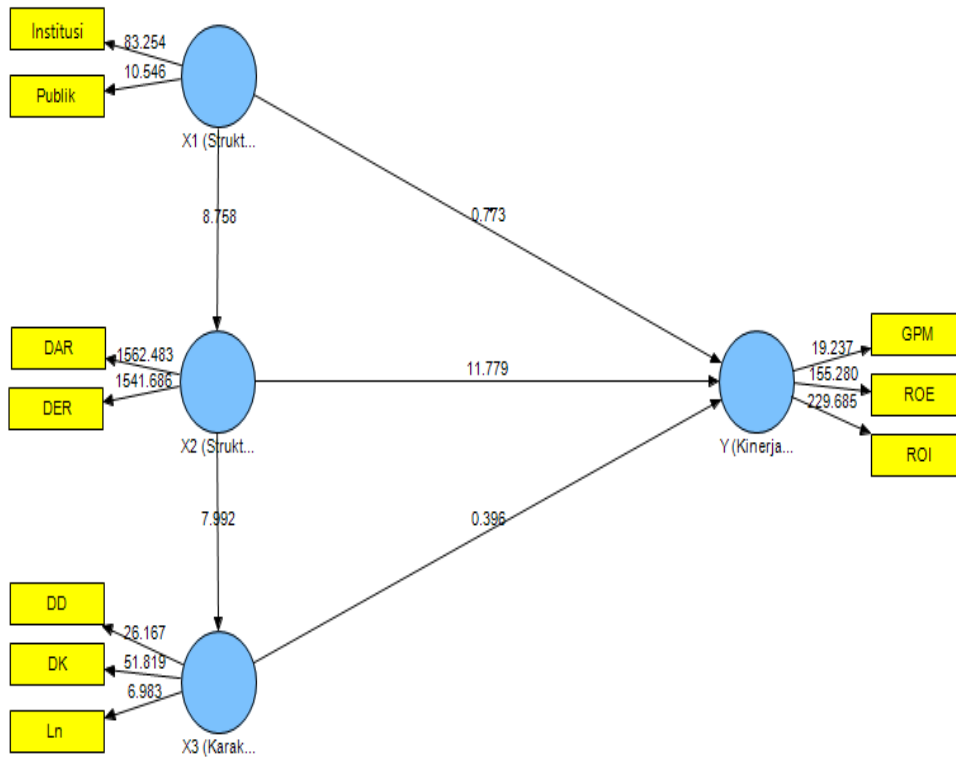
Lampiran 6. PLS Quality Criteria Overview

	AVE	Composite Reliability	R Square	Cronbachs Alpha
X1 (Struktur kepemilikan)	0.768965	0.867594		0.761401
X2 (Struktur Modal)	0.987393	0.993657	0.216352	0.987233
X3 (Karakteristik Perusahaan)	0.658001	0.849065	0.167744	0.775679
Y (Kinerja Keuangan)	0.820539	0.931622	0.635411	0.888362

Lampiran 7. Latent Variabel Correlations

	X1 (Struktur kepemilikan)	X2 (Struktur Modal)	X3 (Karakteristik Perusahaan)	Y (Kinerja Keuangan)
X1 (Struktur kepemilikan)	1.000000			
X2 (Struktur Modal)	-0.465136	1.000000		
X3 (Karakteristik Perusahaan)	-0.007540	-0.409566	1.000000	
Y (Kinerja Keuangan)	0.414704	-0.795218	0.333665	1.000000

Lampiran 8. Analisis PLS dengan Bootstrap



Lampiran 9. Path Coefficients (Mean, STDEV, T-Values)

	Original Sample (O)	Sample Mean (M)	Standard Deviation (STDEV)	Standard Error (STERR)	T Statistics (O/STERR)	Signifikan
Karakter -> Kinerja	0.024671	0.023473	0.062353	0.062353	0.395662	Tidak signifikan
Kepemilikan -> Kinerja	0.063428	0.058189	0.082070	0.082070	0.772849	Tidak signifikan
Kepemilikan -> Modal	-0.465136	-0.473142	0.053111	0.053111	8.757845	Signifikan
Modal -> Karakter	-0.409566	-0.422683	0.051247	0.051247	7.992017	Signifikan
Modal -> Kinerja	-0.755611	-0.758698	0.064151	0.064151	11.778676	Signifikan

Lampiran 10. Surat Permohonan Izin Riset



YAYASAN PERGURUAN 17 AGUSTUS 1945 SURABAYA
UNIVERSITAS 17 AGUSTUS 1945 (UNTAG) SURABAYA
FAKULTAS EKONOMI DAN BISNIS

PROGRAM STUDI MANAJEMEN (S1)
PROGRAM STUDI AKUNTANSI (S1)
PROGRAM STUDI EKONOMI PEMBANGUNAN (S1)
PROGRAM STUDI MAGISTER MANAJEMEN (S2)
PROGRAM STUDI DOKTOR ILMU EKONOMI (S3)

TERAKREDITASI
TERAKREDITASI
TERAKREDITASI
TERAKREDITASI

Kampus: Jl. Semolowaru 45 Surabaya 60118, Telp (031) 5931800 Ext 140, 141, E-mail: feb@untag-sby.ac.id

Nomor : 1015/K/FEB/VI/2021
Lampiran : -
Perihal : **Permohonan Ijin Untuk
Mengadakan Penelitian**

Kepada : Yth. Bapak/Ibu Pimpinan Perusahaan Sub Sektor Farmasi di Bursa Efek Indonesia
www.idx.co.id

Dengan hormat,

Sebagai salah satu persyaratan untuk menyelesaikan studi pada Program Strata 1, maka mahasiswa diwajibkan untuk menyusun dan mempertahankan skripsi sebagai hasil penerapan pelajaran teori serta praktek yang diperoleh berdasarkan penelitian. Sehubungan dengan hal tersebut, maka dengan ini kami mohon perkenan Bapak / Ibu untuk memberikan ijin kepada mahasiswa :

Nama : Danang Tri Sukro Atmojo
N. P. M : 1221700146
Fakultas / Program Studi : Ekonomi dan Bisnis / Akuntansi
Alamat : Jl. Ketintang Baru XVIII No. 94
Telp./Hp. 082142037075

Guna melakukan penelitian pada :
BURSA EFEK INDONESIA


untuk memperoleh data sesuai dengan Skripsi yang sedang disusunnya dengan judul
"PENGARUH STRUKTUR KEPEMILIKAN, STRUKTUR MODAL,
KARAKTERISTIK PERUSAHAAN TERHADAP KINERJA KEUANGAN (STUDI
EMPIRIS PADA PERUSAHAAN FARMASI TERLISTING DI BEI TAHUN 2017-
2019"

Demikian permohonan kami, atas perhatiannya kami sampaikan terima kasih.


Surabaya, 02 Juni 2021

Dr. Slamet Riyadi, MSi., Ak. CA
NPP. 20220.93.0319

Lampiran 11. Kartu Bimbingan



UNIVERSITAS 17 AGUSTUS 1945 (UNTAG) SURABAYA
FAKULTAS EKONOMI DAN BISNIS
Kampus: Jl. Semolowaru 45 Surabaya 60118, Telp (031) 5925289, 081216781770



SEMESTER
Gasal / Genap
 2020 / 2021

KARTU BIMBINGAN SKRIPSI

Nama Mahasiswa / NBI : Donang Tri Suero Atmaja / 122100140

Nama Pembimbing : Dr. Hwihonus, SE, MM, CMA

Judul Skripsi : Pengaruh Struktur Modal, Struktur Kepemilikan, dan Karakteristik Perusahaan terhadap Kinerja Keuangan Studi Empiris Perusahaan Formasi Terlisting Di Bei Tahun 2017-2019

Mulai Program Skripsi : Semester Thn. Ak. **Selesai Bimbingan Tanggal**

No.	HARI / TANGGAL	KONSENTRASI		PARAF
		BAB / HAL	KETERANGAN REVISI	
1	15 Maret 2021	Judul	Judul terlalu rawan karena menggunakan kualitatif	
2	21 Maret 2021		Judul ACC	
3	22 Maret 2021	Bab I	Latar belakang & rumusan masalah revisi	
4	07 April 2021	Bab I	Bab I ACC	
5	10 April 2021	Bab II	harus melihat perubahan kerangka, deskripsi kurang lengkap	
6	21 April 2021	Bab II	Bab II - ACC	
7	22 April	Tabulasi	Bimbingan mengenai cara melakukan tabulasi	
8	24 April		Pengajuan tabulasi	
9	26 April		Tabulasi ACC	
10	01 Mei	III	Pengajuan Bab III	
11	09 Mei	III	Bab III ACC	
12	07 Mei	IV	Pengajuan Bab IV	
13	29 Mei	IV - V	Bab IV ACC - V	
14	02 Juni	abstrak	Abstraksi ACC	


Perpanjangan I _____

Semester : _____

Th. Ak. : _____

Paraf Kujur : _____

Surabaya,



(Nama dan tanda tangan Pembimbing)

THE EFFECT OF OWNERSHIP STRUCTURE, CAPITAL STRUCTURE, COMPANY CHARACTERISTICS ON FINANCIAL PERFORMANCE (EMPIRE STUDY ON PHARMACEUTICAL COMPANIES LISTED ON THE INDONESIA STOCK EXCHANGE, 2017-2019)

ORIGINALITY REPORT

9%

SIMILARITY INDEX

6%

INTERNET SOURCES

7%

PUBLICATIONS

1%

STUDENT PAPERS

PRIMARY SOURCES

- 1 **Suhadak Suhadak, Sri Mangesti Rahayu, Siti Ragil Handayani. "GCG, financial architecture on stock return, financial performance and corporate value", International Journal of Productivity and Performance Management, 2019** 2%

Publication
- 2 **www.koreascience.or.kr** 2%

Internet Source
- 3 **icbasl.feb.uns.ac.id** 1%

Internet Source
- 4 **psychologyandeducation.net** 1%

Internet Source
- 5 **Teddy Chandra, Achmad Tavip Junaedi, Evelyn Wijaya, Martha Ng. "The impact of co-structure of capital, profitability and corporate growth opportunities on stock exchange in** 1%

Indonesia", Journal of Economic and Administrative Sciences, 2021

Publication

6 Submitted to University of Southampton 1%

Student Paper

7 Darwin Marasi Purba, Jhon Herlan Sianturi. 1%

"Influence analysis of ownership structure on manufacturing company's performance in Indonesia 2012 - 2013", The Accounting Journal of Binaniaga, 2019

Publication

8 repository.unib.ac.id 1%

Internet Source

9 ijmmu.com 1%

Internet Source

Exclude quotes On

Exclude matches < 1%

Exclude bibliography On