

SKRIPSI

**PENGARUH KINERJA KEUANGAN DAN MAKRO EKONOMI
TERHADAP HARGA SAHAM PADA SUB-SEKTOR INVESTASI YANG
TERDAFTAR DI BURSA EFEK INDONESIA TAHUN 2015-2019**



Oleh :

ANNISA NABILLA NOVIANTI
NBI : 1211700085

**FAKULTAS EKONOMI DAN BISNIS
UNIVERSITAS 17 AGUSTUS 1945 SURABAYA
2021**

SKRIPSI

**PENGARUH KINERJA KEUANGAN DAN MAKRO EKONOMI
TERHADAP HARGA SAHAM PADA SUB-SEKTOR
INVESTASI YANG TERDAFTAR DI BURSA EFEK
INDONESIA TAHUN 2015-2019**



Oleh :

Annisa Nabilla Novianti

NBI : 1211700085

**PROGRAM STUDI MANAJEMEN
FAKULTAS EKONOMI DAN BISNIS
UNIVERSITAS 17 AGUSTUS 1945 SURABAYA**

2021

**PENGARUH KINERJA KEUANGAN DAN MAKRO EKONOMI
TERHADAP HARGA SAHAM PADA SUB-SEKTOR
INVESTASI YANG TERDAFTAR DI BURSA EFEK
INDONESIA TAHUN 2015-2019**

SKRIPSI

Diajukan untuk memenuhi persyaratan guna
mendapatkan Gelar Sarjana Ekonomi
Program Studi Manajemen
Fakultas Ekonomi dan Bisnis

Oleh :
Annisa Nabilla Novianti
NBI : 1211700085

**PROGRAM STUDI MANAJEMEN
FAKULTAS EKONOMI DAN BISNIS**

UNIVERSITAS 17 AGUSTUS 1945 SURABAYA

2021


LEMBAR PENGESAHAN SKRIPSI

Nama Lengkap : Annisa Nabilla Novianti
NBI : 1211700085
Fakultas : Ekonomi dan Bisnis
Program Studi : Manajemen
Judul Skripsi : Pengaruh Kinerja Keuangan dan Makro Ekonomi Terhadap Harga Saham Pada Perusahaan Investasi Di BEI (Bursa Efek Indonesia) Tahun 2015-2019

Surabaya, 29 Juni 2021

Mengetahui/Menyetujui

Pembimbing,


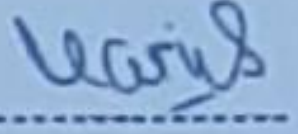



Dra. Ec. Erwin Dyah A, MM

LEMBAR PENGESAHAN UJIAN SKRIPSI

Dipertahankan didepan sidang Dewan Penguji Skripsi Fakultas Ekonomi dan Bisnis Universitas 17 Agustus 1945 Surabaya dan dinyatakan di terima untuk memenuhi syarat guna memperoleh gelar Sarjana Ekonomi pada tanggal 2 Juli 2021

TIM PENGUJI :

1. Dra. Ec. Hj. Endang Setyowati, M.Si - Ketua : 
2. Dra. Ec. Dyah Rini Prihastuty, MM - Anggota : 
3. Dra. Ratnaningsih Sri Yustini, MM - Anggota : 

Mengesahkan

Fakultas Ekonomi dan Bisnis Universitas 17 Agustus 1945 Surabaya

Dekan,



Dr. H. Slamet Riyadi, Ak., CA.

SURAT PERNYATAAN ANTI PLAGIAT

Saya, yang bertanda tangan dibawah ini :

1. Nama Lengkap (KTP) : Annisa Nabilla Novianti
2. NBI : 1211700085
3. Fakultas : Ekonomi dan Bisnis
4. Program Studi : Manajemen
5. NIK (KTP) : 3578085411990004
6. Alamat Rumah (KTP) : RT/RW 014/002 Kel. Gubeng Kec. Gubeng, Gubeng Jaya 7/14-A

Dengan ini menyatakan skripsi yang berjudul :

“Pengaruh Kinerja Keuangan dan Makro Ekonomi Pada Sub-Sektor Investasi Di Bei (Bursa Efek Indonesia) Tahun 2015-2019”.

Adalah benar-benar hasil tulisan, rancangan, serta pemikiran saya sendiri dan bukan hasil plagiat atau menyalin dari karya tulis ilmiah orang lain, baik berupa Artikel, Skripsi, Tesis, maupun Disertasi.

Demikian surat pernyataan ini saya buat dengan sebenarnya, jika dikemudian hari ternyata terbukti bahwa skripsi yang saya tulis ini adalah hasil plagiat maka saya bersedia menerima sanksi apapun atas perbuatan saya dan bertanggung jawab secara mandiri tanpa ada sangkut pautnya dengan Dosen Pembimbing dan Kelembagaan Fakultas Ekonomi dan Bisnis Universitas 17 Agustus 1945 Surabaya.

Surabaya, 29 Juni 2021

yang membuat,



Annisa Nabilla Novianti)



UNIVERSITAS
17 AGUSTUS 1945
SURABAYA

BADAN PERPUSTAKAAN
Jl. Semolowaru 45 Surabaya
Tlp. 031 593 1800 (ex.311)
Email: perpus@untag-sby.ac.id

LEMBAR PERNYATAAN PERSETUJUAN PUBLIKASI
KARYA ILMIAH UNTUK KEPENTINGAN AKADEMIS

Sebagai sivitas akademik Universitas 17 Agustus 1945 Surabaya, saya yang bertanda tangan di bawah ini :

Nama : Annisa Nabilla Novianti
NBI : 1211700085
Fakultas : Ekonomi dan Bisnis
Program Studi : Manajemen
Jenis Karya : Tugas Akhir/Skripsi/Tesis/Disertasi/Laporan Penelitian/Makalah

Demi perkembangan ilmu pengetahuan, saya menyetujui untuk memberikan kepada Badan Perpustakaan Universitas 17 Agustus 1945 Surabaya *Hak Bebas Royalti Noneksklusif (Nonexclusive Royalty-Free Right)*, atas karya saya yang berjudul:

PENGARUH KINERJA KEUANGAN DAN MAKRO EKONOMI TERHADAP
HARGA SAHAM PADA SUB-SEKTOR INVESTASI YANG TERDAFTAR
DI BURSA EFEK INDONESIA TAHUN 2015 - 2019

Dengan *Hak Bebas Royalti Noneksklusif (Nonexclusive Royalty-Free Right)*, Badan Perpustakaan Universitas 17 Agustus 1945 Surabaya berhak menyimpan, mengalihkan media atau memformatkan, mengolah dalam bentuk pangkalan data (database), merawat, mempublikasikan karya ilmiah saya selama tetap tercantum nama saya sebagai penulis.

Dibuat di : Universitas 17 Agustus 1945 Surabaya

Pada Tanggal :

Yang Menyatakan,



(ANNISA NABILLA N)

KATA PENGANTAR

Puji syukur saya panjatkan kepada Tuhan Yang Maha Esa yang telah melimpahkan rahmat dan hidayahnya kepada saya, sehingga diberikan kesempatan untuk melanjutkan pendidikan Program Sarjan Ekonomi dan menyelesaikan skripsi ini dengan penuh kebanggaan. Penulis menyadari sepenuhnya bahwa dalam penelitian ini masih jauh dari kata sempurna walaupun penulis telah berusaha dengan sebaik mungkin. Disini saya mengucapkan terima kasih kepada semua belah pihak yang telah membantu dan membimbing saya serta kerja sama yang baik dari berbagai pihak dalam menempuh pendidikan dan menyelesaikan skripsi ini. Maka dari itu saya mengucapkan terima kasih sebesar-besarnya kepada :

1. Dra. Ec. Erwin Dyah A , MM. selaku Dosen Pembimbing yang telah banyak memberikan pengarahan, bimbingan, serta tambahan ilmu dan wawasannya. Saya sangat berterima kasih kepada beliau atas waktu yang telah diberikan untuk membimbing, mengoreksi, dan memberikan saran dalam pelaksanaan penelitian serta penulisan skripsi ini. Terima kasih juga saya ucapkan karena telah banyak membantu kelancaran proses perkulihan saya.
2. Prof. Dr. Mulyanto Nugroho, Mm., CMA., CPAI. selaku Rektor Universitas 17 Agustus 1945 Surabaya, yang telah memberikan kesempatan kepada saya untuk menuntut ilmu dan menyelesaikan pendidikan Program Sarjana Ekonomi Manajemen di Fakultas Ekonomi dan Bisnis, Universitas 17 Agustus 1945 Surabaya.
3. Dr. H. Slamet Riyadi, M.Si., Ak., CA. selaku Dekan Fakultas Ekonomi dan Bisnis Universitas 17 Agustus 1945 Surabaya, atas kesempatan dan bimbingan serta fasilitas yang telah diberikan kepada saya selama menempuh pendidikan perkulihan program Sarjana Ekonomi Manajemen di Fakultas Ekonomi dan Bisnis, Univeristas 17 Agustus 1945 Surabaya.
4. Dr. Ulfi Pristiana, M.si. selaku Kepala Program Studi Manajemen, Universitas 17 Agustus 1945 Surabaya, yang telah memberikan kesempatan kepada saya untuk melaksanakan penelitian. Terima kasih juga saya ucapkan karena telah banyak membantu saya dalam kelancaran proses perkulihan saya selama ini.
5. Dra. Ec Hj. Endang Setyowati, M.Si., Drs. Ec Dyah Rini Prihastuty, MM., Dra. Ratnaningsih Sri Yustini, MM. selaku dosen penguji saya dimana telah banyak mendukung dan membantu pada saat melakukan ujian skripsi ini.
6. Seluruh Staff dan Karyawan Tata Usaha di Fakultas Ekonomi dan Bisnis serta seluruh keluarga besar Universitas 17 Agustus 1945 Surabaya yang

telah banyak membantu dan mendukung saya dari awal perkuliahan hingga akhir ujian skripsi ini.

7. Kepada kedua Orang Tua saya, Papa Yoyok dan Ibu Chotimah yang sampai detik ini masih selalu menjadi orang hebat dihidup saya. Telah memberikan saya omelan, semangat, dan waktu yang tidak pernah lelah mendoakan saya dalam segala hal, mulai dari yang belum bisa apa-apa hingga akhirnya saya dapat menyelesaikan pendidikan yang Ibu dan Papa ingin dan harapkan yaitu menjadi seorang Sarjana Ekonomi Manajemen di Fakultas Ekonomi dan Bisnis, Universitas 17 Agustus 1945 Surabaya.
8. Untuk seseorang yang selalu ada disaat saya bahagia maupun susah di *real life* maupun di perkuliahan, sahabat, keluarga, teman cerita Cindy, Dinda, Egha, Rio, Risa, Sadita, Sabila, dan Shinta. Terima kasih sudah telah selalu ada disaat saya terpuruk, disaat saya ingin membagi kebahagiaan cerita saya, terutama menemani, membantu, mendoakan, dan memberikan semangat sehingga saya dapat menjalani proses skripsi ini dari awal hingga akhir dengan baik dan lancar.
9. *Last but not least, I wanna thank me, I wanna thank me for believing in me, I wanna thank me for doing all this hard work, I wanna thank me for having no days off, I wanna thank me for never quitting, for just being me at all times.*

Dengan segala kelebihan dan kekurangan yang ada saya menyadari bahwa masih banyak kekurangan dalam skripsi ini dan saya dengan senang hati menerima saran maupun kritik untuk perbaikan. Motto hidup

Akhir kata saya ucapkan semoga skripsi ini dapat memberikan manfaat bagi saya dan para pembaca, terima kasih.

Surabaya, 29 Juni 2021

Penulis

ABSTRACT

This study aims to examine the effect of financial performance as measured by Return On Equity, Current Ratio, Debt to Equity Ratio, Macroeconomics as measured by inflation, exchange rates, interest rates on stock prices in investment sub-sector companies on the IDX (Indonesian Stock Exchange). 2015-2019 period, either simultaneously or partially.

In this study, the population used is 11 investment companies, and the sample selected using purposive sampling method is 7 companies. the type of research used is quantitative, with the research location and source www.idx.co.id. The analytical technique used is multiple linear regression analysis which is assisted by the SPSS program with a significant level of 0.05 or 5%.

based on the type of investigation, this study wants to prove a causal relationship between the independent variables Return On Equity (X1), Current Ratio (X2), Debt to Equity Ratio (X3), inflation (X4), exchange rates (X5), interest rates (X6) jointly affect the stock price. As for the partial test results, Return On Equity, inflation, and interest rates have no significant effect on stock prices, then Current Ratio and exchange rates have an insignificant negative effect on stock prices, while the Debt to Equity Ratio has a significant effect on stock prices.

Keyword : Return On Equity, Current Ratio, Debt to Equity Ratio, Inflation, Exchange rates, interest rates

ABSTRAK

Penelitian ini bertujuan untuk menguji pengaruh kinerja keuangan yang diukur dengan Return On Equity, Current Ratio, Debt to Equity Ratio, Makroeonomi yang diukur dengan inflasi, nilai tukar, suku bunga terhadap harga saham pada perusahaan sub sektor investasi di BEI (Bursa Efek Indonesia) periode 2015-2019, baik secara simultan maupun secara parsial.

Dalam penelitian ini populasi yang digunakan adalah 11 perusahaan investasi, dan sampel yang dipilih dengan metode purposive sampling adalah 7 perusahaan. Jenis penelitian yang digunakan adalah kuantitatif, dengan lokasi penelitian dan sumber www.idx.co.id. Teknik analisis yang digunakan adalah analisis regresi linier berganda yang dibantu dengan program SPSS dengan taraf signifikansi 0,05 atau 5%.

Berdasarkan jenis investigasinya, penelitian ini ingin membuktikan hubungan simultan antara variabel bebas Return On Equity (X1), Current Ratio (X2), Debt to Equity Ratio (X3), inflasi (X4), nilai tukar (X5), tingkat suku bunga (X6) secara bersama-sama mempengaruhi harga saham. Adapun hasil uji secara parsial Return On Equity, inflasi, dan suku bunga tidak berpengaruh signifikan terhadap harga saham, kemudian Current Ratio dan nilai tukar berpengaruh negatif tidak signifikan terhadap harga saham, sedangkan Debt to Equity Ratio berpengaruh signifikan terhadap harga saham.

Kata Kunci : Return On Equity, Current Ratio, Debt to Equity Ratio, Inflasi, Nilai Tukar, Suku Bunga

RINGKASAN

Penelitian ini bertujuan untuk menguji adakah pengaruh kinerja keuangan yang diukur dengan *Return On Equity* (ROE), *Current Ratio* (CR), *Debt to Equity Ratio* (DER), makro ekonomi yang diukur dengan inflasi, nilai tukar, suku bunga terhadap harga saham pada perusahaan sub sektor investasi di BEI (Bursa Efek Indonesia) tahun 2015-2019, baik secara parsial maupun secara simultan.

Dalam Penelitian ini populasi yang digunakan adalah 11 perusahaan investasi, dan sampel yang dipilih dengan menggunakan purposive sampling sebanyak 7 perusahaan yang mana dengan kriteria 1) perusahaan sub sektor investasi yang terdaftar di Bursa Efek Indonesia. 2) perusahaan sub sektor investasi yang menerbitkan laporan keuangan tahunan secara rutin dari periode yang dibutuhkan peneliti yaitu tahun 2015-2019. 3) perusahaan sub sektor investasi yang lengkap harga sahamnya selama periode yang dibutuhkan peneliti yaitu tahun 2015-2019. 4) perusahaan yang menghasilkan laba bersihnya setiap tahunnya. Jenis penelitian yang digunakan oleh peneliti yaitu kuantitatif, dengan lokasi dan sumber penelitian www.idx.co.id. Teknik analisis yang digunakan yaitu analisis regresi linier berganda yang dibantu dengan program SPSS.

Dalam melakukan penanaman modal ke perusahaan pasar modal investor perlu melakukan research pasar saham perusahaan mana yang akan diinvestasikan. Maka pada saat melakukan pengambilan keputusan maka para investor membutuhkan data laporan keuangan perusahaan yang akan ditanamkan modal guna melihat prospek keuntungan perusahaan. Harga saham sendiri merupakan persepsi bagi para investor agar dapat meningkatkan keberhasilan ataupun keuntungan perusahaan, harga saham yang tinggi maka akan membuat pasar percaya tidak hanya pada kinerja perusahaan saja tetapi pada prospek perusahaan di masa yang akan datang.

Pada hasil temuan analisis dengan menggunakan regresi linier berganda yang sekaligus menjawab hipotesis dengan menyimpulkan bahwa, variabel *Return on Equity* (X1), *Current Ratio* (X2), *Debt to Equity Ratio* (X3), Inflasi (X4), Nilai Tukar (X5), Suku Bunga (X6) secara bersama-sama berpengaruh terhadap harga saham (Y). adapun hasil dari uji secara parsial variabel *Debt to Equity Ratio* berpengaruh signifikan terhadap harga saham, sedangkan *Return on Equity*, *Current Ratio*, Inflasi, Nilai Tukar, Suku Bunga berpengaruh tidak signifikan terhadap harga saham.

Dalam penelitian ini menggunakan uji simultan (uji F) hitung memiliki nilai sebesar 4.491 dengan signifikan 0.003, uji koefisiensi determinasi sebesar 0381. Sedangkan untuk parsial (uji t) dengan hasil, *Debt to Equity Ratio* (DER)

berpengaruh signifikan terhadap harga saham dengan hasil 0.000. *Return on Equity* (ROE) berpengaruh tidak signifikan terhadap harga saham yang ditunjukkan dengan hasil 0.627, *Current Ratio* (CR) dengan hasil 0.887, inflasi dengan hasil 0.310, nilai tukar dengan hasil 0.899, suku bunga dengan hasil 0.339.

DAFTAR ISI

HALAMAN LUAR	
HALAMAN DALAM.....	ii
LEMBAR PENGESAHAN SKRIPSI.....	iii
LEMBAR PENGESAHAN UJIAN SKRIPSI	iv
LEMBAR ANTI PLAGIAT	v
LEMBAR PERSETUJUAN PUBLIKASI	vi
KATA PENGANTAR.....	vii
<i>ABSTRACT</i>	ix
ABSTRACT.....	x
RINGKASAN	xi
DAFTAR ISI.....	xiii
DAFTAR TABEL.....	xviii
DAFTAR GAMBAR.....	xix
DAFTAR LAMPIRAN	xx
BAB I.....	1
PENDAHULUAN.....	1
1.1 Latar Belakang Masalah	1
1.2 Rumusan Masalah	4
1.3 Tujuan penelitian	4
1.4 Manfaat penelitian	5
BAB II	7
KAJIAN PUSTAKA	7
2.1 Landasan Teori	7
2.1.1 Manajemen Keuangan	7
2.1.1.1 Pengertian Manajemen Keuangan	7
2.1.1.2 Fungsi-Fungsi Manajemen Keuangan	7

2.1.1.3 Tujuan Manajemen Keuangan.....	7
2.1.2 Laporan Keuangan	8
2.1.2.1 Pengertian Laporan Keuangan	8
2.1.2.2 Tujuan Laporan keuangan	8
2.1.3 Rasio Keuangan	8
2.1.3.1 Pengertian Rasio Keuangan.....	8
2.1.3.2 Jenis-Jenis Rasio Keuangan	9
2.1.4 Ekonomi Makro	12
2.1.4.1 Pengertian Ekonomi Makro.....	12
2.1.4.2 Tujuan Ekonomi makro	12
2.1.5 Inflasi	13
2.1.5.1 Pengertian Inflasi.....	13
2.1.5.2 Jenis-Jenis Inflasi	13
2.1.6 Nilai Tukar.....	14
2.1.7 Suku Bunga.....	14
2.1.8 Harga Saham.....	14
2.1.8.1 Jenis-Jenis Suku Bunga	14
2.2 Penelitian Terdahulu.....	15
2.3 Hubungan Antar Variabel.....	24
2.3.1 Hubungan Kinerja Keuangan dan Makro Ekonomi Dengan Harga Saham	24
2.3.2 Hubungan <i>Return On Equity Ratio</i> (ROE) dengan Harga Saham	24
2.3.3 Hubungan <i>Current Ratio</i> (CR) dengan Harga Saham	24
2.3.4 Hubungan <i>Debt to Equity Ratio</i> (DER) dengan Harga Saham	25
2.3.5 Hubungan Inflasi dengan Harga Saham	25
2.3.6 Hubungan Nilai Tukar dengan Nilai Perusahaan	25
2.3.7 Hubungan Suku Bunga dengan Harga Saham	26
2.4 Kerangka Konseptual	26

2.5 Hipotesis.....	28
BAB III.....	29
METODE PENELITIAN	29
3.1 Desain Penelitian	29
3.2 Tempat dan Waktu Penelitian	29
3.2.1 Tempat Penelitian	29
3.2.2 Waktu Penelitian.....	29
3.3 Jenis Dan Sumber Data	30
3.3.1 Jenis Data.....	30
3.3.2 Sumber Data	30
3.4 Populasi dan Sampel	30
3.4.1 Populasi	30
3.4.2 Sampel	31
3.5 Teknik Pengumpulan Data	32
3.5.1 Dokumentasi	32
3.5.2 Studi Kepustakaan	33
3.6 Definisi Variabel dan Definisi Operasional	33
3.6.1 Variabel Independen	33
3.6.1.1 <i>Return On Equity (X1)</i>	33
3.6.1.2 <i>Current Ratio (X2)</i>	33
3.6.1.3 <i>Debt to Equity Ratio (DER)</i>	33
3.6.1.4 Inflasi.....	33
3.6.1.5 Nilai Tukar	34
3.6.1.6 Suku Bunga	34
3.6.2 Variabel Dependen	34
3.7 Proses Pengolahan Data	35
3.8 Metode Analisis Data dan Analisis Data.....	36
3.8.1 Metode Analisis Data	36

3.8.2 Analisis Data.....	36
3.8.2.1 Uji Asumsi Klasik	36
3.9 Teknik Pengujian Hipotesis.....	37
3.9.1 Analisis Regresi Linier berganda.....	37
3.9.2 Koefisien Determinasi (R^2)	37
3.9.3 Uji F (Uji Simultan).....	38
3.9.4 Uji T (Uji Parsial)	38
BAB IV	39
HASIL PENELITIAN DAN PEMBAHASAN	39
4.1 Gambaran Umum Objek Penelitian.....	39
4.1.1 Sejarah Singkat Perusahaan	39
4.1.1.1 PT Saratoga Investama Sedaya Tbk	39
4.1.1.2 Sejarah PT MNC Investama Tbk	39
4.1.1.3 PT Kresna Graha Investama Tbk	40
4.1.1.4 PT Panca Global Kapital Tbk.....	40
4.1.1.5 PT Global Mediacom Tbk	40
4.1.1.6 PT Bakrie & Brothers Tbk	41
4.1.1.7 PT ABM Investama Tbk	41
4.2 Deskripsi Hasil Penelitian	42
4.3 Analisis Data	46
4.3.1 Uji Asumsi Klasik.....	46
4.3.1.1 Uji Normalitas	46
4.3.1.2 Uji Multikolonieritas	46
4.3.1.3 Uji Heteroskedasitas	47
4.3.1.4 Uji Autokorelasi	48
4.4 Pengujian Hipotesis	49
4.4.1 Analisi Linier Berganda.....	49
4.4.2 Uji Koefisien Determinasi (R^2).....	51

4.4.3 Uji Pengaruh Simultan (Uji F).....	52
4.4.4 Uji Pengaruh Parsial (Uji T).....	52
4.5 Pengambilan Hasil Temuan Penelitian.....	54
4.6 Implikasi Penelitian.....	59
4.7 Keterbatasan penelitian	60
BAB V.....	61
PENUTUP	61
5.1 Simpulan	61
5.2 Saran.....	62
DAFTAR PUSTAKA	63
DAFTAR LAMPIRAN	65

DAFTAR TABEL

Tabel 1.1 Perkembangan Harga Saham	2
Tabel 2.1 Penelitian Terdahulu	15
Tabel 3.1 Data Dan Sumber Data Penelitian	32
Tabel 3.2 Populasi Penelitian	33
Table 3.3 Purposive Sampling	34
Tabel 3.4 Data Sampel Penelitian	34
Tabel 3.5 Definisi Variabel Dan Definisi Operasional	37
Tabel 4.1 <i>Return On Equity</i> (ROE)	42
Tabel 4.2 <i>Current Ratio</i> (CR)	43
Tabel 4.3 <i>Debt to Equity Ratio</i> (DER)	43
Tabel 4.4 Inflasi	44
Tabel 4.5 Nilai Tukar	44
Tabel 4.6 Suku Bunga	45
Tabel 4.7 Harga Saham	45
Tabel 4.8 Uji Normalitas	46
Tabel 4.9 Uji Multikolonieritas	47
Tabel 4.10 Uji Autokorelasi	48
Tabel 4.11 Analisis Regresi Linier Berganda	49
Tabel 4.12 Uji Koefisiensi Determinasi (R)	51
Tabel 4.13 Uji F	52
Tabel 4.14 Uji t	53

DAFTAR GAMBAR

Gambar 1.1 Perkembangan Harga Saham	3
Gambar 2.1 Kerangka Konseptul Penelitian	27
Gambar 4.1 Uji Heterokedastisitas	48

DAFTAR LAMPIRAN

Lampiran 1 Daftar Sampel Perusahaan Sub Sektor Farmasi Tahun 2016-2019	65
Lampiran 2 Data Pasar Perusahaan Sub Sektor Tahun 2016-2019	66
Lampiran 3 Data <i>Current Ratio, Debt to Equity Ratio, Price Book Value,</i> Kepemilikan Institusional Sub Sektor Farmasi Tahun 2016-2019	87
Lampiran 4 Uji Normalitas	88
Lampiran 5 Uji Multikolonieritas	89
Lampiran 6 Uji Autokorelasi	91
Lampiran 7 Uji Heteroskedastisitas	92
Lampiran 8 Uji Regresi Linier Berganda	93