

SKRIPSI

**ANALISIS FAKTOR - FAKTOR YANG MEMPENGARUHI
PERMINTAAN TEMPE PADA RUMAH TANGGA DI KELURAHAN
TENGILIS KOTA SURABAYA**



Oleh :

YUNIZAR NURAINI

NBI : 1231700089

**FAKULTAS EKONOMI DAN BISNIS
UNIVERSITAS 17 AGUSTUS 1945 SURABAYA**

2021

**ANALISIS FAKTOR - FAKTOR YANG MEMPENGARUHI
PERMINTAAN TEMPE PADA RUMAH TANGGA DI KELURAHAN
TENGILIS KOTA SURABAYA**

SKRIPSI

Diajukan untuk memenuhi persyaratan guna mendapat Gelar Sarjana
Ekonomi Program Studi Ekonomi Pembangunan
Fakultas Ekonomi dan Bisnis

Oleh :

**YUNIZAR NURAINI
NBI : 1231700089**

**FAKULTAS EKONOMI DAN BISNIS
UNIVERSITAS 17 AGUSTUS 1945 SURABAYA
2021**

LEMBAR PENGESAHAN SKRIPSI

Nama Lengkap : Yunizar Nuraini
NBI : 1231700089
Fakultas : Ekonomi dan Bisnis
Program Studi : Ekonomi Pembangunan
Judul Skripsi : Analisis Faktor – Faktor Yang Mempengaruhi
permintaan tempe pada Rumah Tangga di Kelurahan
Tenggilis Kota Surabaya

Surabaya, 18 Juni 2021

Mengetahui / Menyetujui

Pembimbing






Drs. Ec. Bambang Wiwoho, MM

LEMBAR PENGESAHAN UJIAN SKRIPSI

Dipertahankan didepan sidang Dewan Penguji Skripsi Fakultas Ekonomi dan Bisnis Universitas 17 Agustus 1945 Surabaya dan dinyatakan di terima untuk memenuhi syarat guna memperoleh gelar sarjana Ekonomi pada Tanggal 03 Juli 2021.

TIM PENGUJI :

1. Drs. Ec. Parikesit Penangsang, MM : Ketua 
2. Drs. Ec. Kunto Inggit Gunawan, MM : Anggota 
3. Drs. Ec. Bambang Wiwoho, MM : Anggota 

Mengesahkan
Fakultas Ekonomi dan Bisnis Universitas 17 Agustus 1945 Surabaya
Dekan,



Dr. H. Slamet Riyadi, M.Si., Ak., CA.
NPP.20220.93.0319

SURAT PERNYATAAN ANTI PLAGIAT

Saya yang bertanda tangan dibawah ini:

1. Nama Lengkap : Yunizar Nuraini
2. NBI 1231700089
3. Fakultas : Ekonomi Dan Bisnis
4. Program studi : Ekonomi Pembangunan
5. NIK (KTP) 3578066606980003
6. Alamat Rumah (KTP) : Kedung Anyar Tengah 1/10

Dengan ini menyatakan skripsi yang berjudul:

ANALISIS FAKTOR - FAKTOR YANG MEMPENGARUHI PERMINTAAN TEMPE PADA RUMAH TANGGA DI KELURAHAN TENGGILIS KOTA SURABAYA

Adalah benar hasil rancangan, tulisan dan pemikiran saya sendiri, dan bukan hasil plagiat atau menyalin atau menyadur dari karya tulis ilmiah orang lain baik berupa Artikel, Skripsi, Tesis maupun Disertasi.

Demikian surat pernyataan ini saya buat dengan sebenarnya, jika dikemudian hari ternyata terbukti bahwa skripsi yang saya tulis adalah hasil plagiat maka saya bersedia menerima sanksi apapun atas perbuatan saya dan bertanggung jawab secara mandiri tanpa ada sangkut pautnya dengan Dosen Pembimbing dan Kelembagaan Fak. Ekonomi dan Bisnis Untag Surabaya.

Surabaya 16 Juli 2021

Yang Membuat



(Yunizar Nuraini)

SURAT PERNYATAAN LEMBAR



UNIVERSITAS
17 AGUSTUS 1945
SURABAYA

BADAN PERPUSTAKAAN
Jl. Semolowaru 45 Surabaya
Tlp. 031 593 1800 (ext.311)
Email: perpustakaan@mtg-sby.ac.id

LEMBAR PERNYATAAN PERSETUJUAN PUBLIKASI KARYA ILMIAH UNTUK KEPENTINGAN AKADEMIS

Sebagai sivitas akademik Universitas 17 Agustus 1945 Surabaya, saya yang bertanda tangan di bawah ini :

Nama : YUNIZAR NURANI
NBI : 1231700089
Fakultas : EKONOMI DAN BISNIS
Program Studi : EKONOMI PEMBANGUNAN
Jenis Karya : Tugas Akhir/Skripsi/Tesis/Disertasi/Laporan Penelitian/Makalah
Demi perkembangan ilmu pengetahuan, saya menyetujui untuk memberikan kepada Badan Perpustakaan Universitas 17 Agustus 1945 Surabaya *Hak Bebas Royalti Noneklusif (Nonexclusive Royalty-Free Right)*, atas karya saya yang berjudul:

ANALISIS FAKTOR-FAKTOR YANG MEMENGARUHI
PERMINTAAN TEMPE PADA RUMAH TANGGA DI KELURAHAN
TENGGILIS KOTA SURABAYA

Dengan *Hak Bebas Royalti Noneklusif (Nonexclusive Royalty-Free Right)*, Badan Perpustakaan Universitas 17 Agustus 1945 Surabaya berhak menyimpan, mengalihkan media atau memformatkan, mengolah dalam bentuk pangkalan data (database), merawat, mempublikasikan karya ilmiah saya selama tetap tercantum nama saya sebagai penulis.

Dibuat di : Universitas 17 Agustus 1945 Surabaya
Pada Tanggal :

Yang Menyatakan,



YUNIZAR NURANI

KATA PENGANTAR

Puji syukur kepada Tuhan Yang Maha Esa yang telah melimpahkan rahmat dan hidayahnya, dan sehingga saya diberikan kesempatan untuk melanjutkan pendidikan Program Sarjana Ekonomi dan bisnis Jurusan Ekonomi Pembangunan di Universitas 17 Agustus 1945 Surabaya. dan dapat menyelesaikan skripsi dengan judul **“ANALISIS FAKTOR - FAKTOR YANG MEMPENGARUHI PERMINTAAN TEMPE PADA RUMAH TANGGA DI KELURAHAN TENGGILIS KOTA SURABAYA”**. Dengan penuh kebanggaan. Saya mengucapkan terima kasih kepada pihak yang telah membantu dan membimbing sayadalam menempuh pendidikan dan menyelesaikan skripsi ini. Ucapan terima kasih sebesar besarnya saya tujukan kepada:

1. Drs. Ec. Bambang Wiwoho, MM selaku pembimbing yang telah memberikan pengarahan, bimbingan dan tambahan ilmu serta wawasannya. Saya terima kasih atas waktunya telah diberikan untuk membimbing dengan sangat baik dan mengoreksi dan memberikan saran dalam pelaksanaan penelitian dan penulisan proposal skripsi ini. Terima kasih juga saya ucapkan karena telah banyak membantu kelancaran proses perkuliahan ini.
2. Dr. Mulyanto, Nugroho, MM., CMA., CPAI selaku Rektor Universitas 17 Agustus 1945 Surabaya telah memberikan kesempatan saya untuk menuntut ilmu di fakultas Ekonomi dan Bisnis Program Sarjana.
3. Dr. H. Slamet Riyadi, M.Si., Ak., CA selaku Dekan Fakultas Ekonomi dan Bisnis Universitas 17 Agustus 1945 Surabaya atas kesempatan dan fasilitas serta bimbingan yang diberikan kepada saya selama proses perkuliahan.
4. Drs. Bapak Drs. Ec. Bambang Wiwoho, MM selaku Kepala Program studi Ekonomi Pembangunan, Universitas 17 Agustus 1945 Surabaya, yang telah memberikan kesempatan kepada saya GK/MDD untuk diperbolehkan melaksanakan penelitian.
5. Drs. Ec. Parikesit Penangsang, MM selaku ketua penguji dan Drs. Ec. Kunto Inggit Gunawan, MM selaku penguji dalam sidang skripsi yang telah memberikan waktu untuk pengarahan dan menambah wawasan keilmuan saya serta memberikan saran yang terbaik selama pelaksanaan penelitian hingga sidang skripsi. Terima kasih saya ucapkan karena telah banyak membantu kelancaran proses perkuliahan saya.
6. Seluruh Staff dan Karyawan Tata Usaha di Fakultas Ekonomi dan Bisnis Universitas 17 Agustus 1945 Surabaya, yang telah banyak mendukung dan membantu saya dari awal perkuliahan hingga ujian skripsi ini.

7. Keluarga besar Universitas 17 Agustus 1945 Surabaya, khususnya teman-teman seperjuangan kami di studi Ekonomi Pembangunan Angkatan 2017, terima kasih atas semua dukungan, semangat, serta kerjasamanya.
8. Dan Orang tua, saudara-saudara kami, atas doa, bimbingan, serta kasih sayang yang selalu tercurah selama ini.

Kami menyadari skripsi ini tidak luput dari berbagai kekurangan. Penulis mengharapkan saran dan kritik demi kesempurnaan dan perbaikannya sehingga akhirnya laporan skripsi ini dapat memberikan manfaat bagi saya dan pembaca. Terima kasih

Surabaya, 6 Juni 2021

ABSTRACT

The purpose of this study is to determine characteristics of people who consume tempe at the Tenggilis Village, to determine factors that affect the demand for soybean in the Tenggilis Village, to measure the amount of public response to the changes in the price of tempe at the Tenggilis.

Village The types and sources of data used by researchers are the primary data that are obtained from the questionnaire from the local community, and secondary data are obtained from the local government. The conclusion is all the factors affect the demand for soybean in Tenggilis village. The results of calculation of price elasticity show that tempe has an elasticity of 0.786 meaning that tempe is inelastic.

The variables of this study include the price of tempe (X^1), the number of families (X^2), and the level of income (X^3) and the level of demand (Y). This research uses descriptive quantitative research. The sample in this study amounted to 97 respondents who were taken through accidental sampling technique. The analytical method used uses multiple linear regression analysis by using SPSS. We suggest that price of tempe has a very real impact on demand in the Tenggilis village, so the existing tempe producers can increase soybean production capacity to meet the needs of the people in the Tenggilis village

Keywords: *factor analysis, demand of tempe.*

ABSTRAK

Tujuan penelitian ini adalah mengetahui karakteristik masyarakat yang mengkonsumsi tempe di Kelurahan Tenggilis, mengetahui faktor-faktor apa saja yang mempengaruhi permintaan tempe pada rumah tangga di kelurahan tenggilis, mengukur besarnya respon masyarakat terhadap perubahan harga tempe di Kelurahan Tenggilis.

Jenis dan sumber data yang digunakan peneliti adalah data primer yang diperoleh dari penyebaran kuisisioner kepada masyarakat setempat, dan data sekunder diperoleh dari pemerintah daerah setempat. Kesimpulan dari faktor-faktor tersebut secara bersama - sama dapat dikatakan berpengaruh terhadap permintaan tempe di keluraha Tenggilis. Hasil perhitungan elastisitas harga tempe di dapat sebesar 0,786 artinya tempe bersifat inelastis.

Variabel penelitian ini meliputi Harga tempe (X^1), Jumlah Keluarga (X^2), dan tingkat Pendapatan (X^3) dan Tingkat Permintaan (Y). Penelitian ini menggunakan penelitian deskriptif kuantitatif. Sampel dalam penelitian ini berjumlah 97 responden yang diambil melalui teknik accidental sampling. Metode analisis yang digunakan adalah analisis regresi linier berganda dengan bantuan SPSS. Saran yang dapat di tarik dari hasil perhitungan regresi yang menyatakan bahwa harga tempe sangat berpengaruh nyata terhadap permintaan tempe di kelurahan Tenggilis, sehingga produsen tempe yang ada dapat meningkatkan kapasitas produksi tempe untuk memenuhi kebutuhan tempe masyarakat di kelurahan Tenggilis.

Keyword : Analisis faktor, Permintaan tempe

RINGKASAN

Skripsi ini berjudul -Analisis Faktor – Faktor Yang Mempengaruhi Permintaan Tempe Pada Rumah Tangga Di Kelurahan Tenggilis Kota Surabaya Prodi Ekonomi Pembangunan Fakultas Ekonomi dan Bisnis Universitas 17 Agustus 1945 Surabaya.

Penelitian ini bertujuan untuk mengetahui apakah barang itu sendiri, jumlah keluarga, dan tingkat pendapatan berpengaruh terhadap permintaan tempe di Kelurahan Tenggilis Kota Surabaya.

Penelitian ini dilakukan di Kelurahan Tenggilis Kota Surabaya. Data yang digunakan dalam penelitian ini terdiri dari 2 jenis, yaitu data primer dan data sekunder. Data primer diperoleh melalui penyebaran kuisioner kepada responden yaitu Rumah Tangga di kelurahan Tenggilis yang sudah ditentukan berdasarkan hasil perhitungan dengan rumus Slovin. Data sekunder diperoleh dari pemerintah daerah setempat. Analisis kuantitatif dengan alat bantu SPSS. Mencakup pembahasan mengenai bagaimana faktor-faktor yang diduga berpengaruh terhadap permintaan tempe di Kelurahan Tenggilis melalui model persamaan regresi linear berganda dan perhitungan elastisitas.

Faktor-faktor yang mempengaruhi permintaan tempe adalah harga tempe, jumlah anggota keluarga, dan pendapatan keluarga. Hasil perhitungan hasil analisis uji t didapat bahwa membuktikan bahwasanya ada dua variabel yang berpengaruh terhadap permintaan tempe yaitu variabel jumlah anggota keluarga dan pendapatan keluarga. Sedangkan variabel harga tempe tidak berpengaruh terhadap permintaan tempe. Hasil analisis uji F didapat bahwa diperoleh nilai F_{hitung} sebesar 11,367 lebih besar dari F_{tabel} (2,47) dan memiliki nilai signifikansi 0,000 lebih kecil dari α (0,05). maka dapat disimpulkan bahwa H_0 ditolak dan koefisien regresi signifikan secara statistik. Hal ini berarti model regresi yang dibuat sudah benar dan layak karena ada hubungan linear dari seluruh variabel bebas terhadap variabel terikat.

kesimpulan penelitian ini yaitu bahwa Permintaan tempe pada konsumen rumah tangga di Kelurahan Tenggilis Kota Surabaya rata-rata 30 kali pembelian tempe dalam sebulan dengan jumlah responden. Alasan konsumen rumah tangga mengkonsumsi tempe adalah karena tempe bergizi tinggi dan tempat favorit untuk membeli tempe adalah pasar tradisional. Saran penelitian ini bahwa jumlah permintaan tempe di Kelurahan Tenggilis Kota Surabaya cukup tinggi, sehingga produsen tempe yang ada dapat meningkatkan kapasitas produksi tempe untuk memenuhi kebutuhan tempe di Kelurahan Tenggilis Kota Surabaya.

DAFTAR ISI

SAMPUL DEPAN	i
SAMPUL DALAM.....	ii
LEMBAR PENGESAHAN SKRIPSI	iii
LEMBAR PENGESAHAN UJIAN SKRIPSI.....	iv
SURAT PERNYATAAN ANTI PLAGIAT	v
SURAT PERNYATAAN PUBLIKASI.....	vi
KATA PENGANTAR	vii
ABSTRACT	ix
ABSTRAK	x
RINGKASAN	xi
DAFTAR ISI.....	xii
DAFTAR GAMBAR	xv
DAFTAR TABEL	xvi
DAFTAR LAMPIRAN.....	xvii
BAB I PENDAHULUAN	1
1.1 Latar Belakang Masalah.....	1
1.2 Rumusan Masalah.....	3
1.3 Tujuan Penelitian	4
1.4 Manfaat penelitian	4
BAB II TINJAUAN PUSTAKA	5
2.1 Perilaku Konsumen	5
2.1.1 Pengertian Perilaku Konsumen.....	5
2.1.2 Faktor-Faktor yang Mempengaruhi Perilaku Konsumen	5
2.2 Permintaan.....	6
2.2.1 Kelompok Permintaan.....	6
2.2.2 Faktor-Faktor Yang Mempengaruhi Permintaan	7
2.2.3 Kurva Permintaan.....	9

2.3 Keluarga	10
2.3.1 Pengertian Keluarga	10
2.3.2 Struktur Keluarga	11
2.4 Penerimaan	11
2.5 Elastisitas.....	11
2.6 Penelitian Terdahulu	13
2.7 Hubungan Antar Variabel.....	14
2.7.1 Pengaruh Harga Barang Terhadap Permintaan.....	14
2.7.2 Pengaruh Jumlah keluarga Terhadap Permintaan	14
2.7.3 Pengaruh Pendapatan Terhadap Permintaan.....	14
2.8 Kerangka Pemikiran.....	15
2.9 Hipotesis.....	15
BAB III METODELOGI PENELITIAN	17
3.1 Desain Penelitian	17
3.2 Tempat Dan Waktu Penelitian	17
3.3 Jenis Dan Sumber Data	17
3.3.1 Jenis Data.....	17
3.3.2 Sumber Data	17
3.4 Populasi Dan Sampel	18
3.4.1 Populasi	18
3.4.2 Sampel	18
3.5 Teknik Pengumpulan Data	19
3.6 Definisi Variabel Dan Definisi Operasional.....	19
3.6.1 Definisi Variabel	19
3.7 Definisi Operasional	19
3.8 Proses Pengolahan Data	20
3.9 Metode Analisa Data.....	20
3.9.1 Analisis Regresi Linier Berganda	20
3.10 Teknik Pengujian Hipotesis	21

3.10.1 Uji F (Simultan)	21
3.10.2 Uji t (Parsial).....	21
3.10.3 Analisis Koefisien Determinasi (R ²).....	22
BAB IV GAMBARAN UMUM LOKASI PENELITIAN.....	23
4.1 Letak Geografis dan Administratif Kelurahan Tenggilis Kota Surabaya	23
4.2 Penduduk Kelurahan Tenggilis, Kota Surabaya	23
4.3 Karakteristik Responden	25
4.3.1 Karakteristik Responden Berdasarkan Jenis Kelamin	25
4.3.2 Karakteristik Responden Berdasarkan Posisi dalam Keluarga	25
4.3.4 Karakteristik Responden Berdasarkan Tingkat Pendidikan.....	27
4.3.5 Karakteristik Responden Berdasarkan Tingkatan Usia	27
4.4 Permintaan Tempe di Rumah Tangga Kelurahan Tenggilis, Kota Surabaya	28
4.4.1 Jumlah Permintaan Tempe Rumah Tangga Responden Sebulan.....	29
4.4.2 Frekuensi Konsumsi Tempe Rumah Tangga Responden Sebulan.....	29
4.4.3 Alasan Responden Mengonsumsi Tempe	30
4.4.4 Lokasi Pembelian Tempe Responden	31
4.5 Faktor faktor yang Mempengaruhi Permintaan Tempe di Kelurahan Tenggilis Kota Surabaya	32
4.6 Elastisitas Permintaan Tempe di Kelurahan Tenggilis Kota Surabaya	39
4.7 Permintaan Tempe Rumah Tangga Responden di Kelurahan Tenggilis Kota Surabaya.....	40
4.8 Elastisitas Permintaan Tempe di Kelurahan Tenggilis Kota Surabaya	42
BAB V KESIMPULAN DAN SARAN.....	43
5.1 Kesimpulan.....	43
5.2 Saran.....	43
DAFTAR PUSTAKA	45
LAMPIRAN	47

DAFTAR GAMBAR

Gambar 2. 1 Kurva Permintaan	10
Gambar 2. 2 Kerangka Pemikiran.....	15

DAFTAR TABEL

Tabel 4. 1 Jenis Pekerjaan Penduduk di Kelurahan Tenggilis, Kota Surabaya	23
Tabel 4. 2 Karakteristik Responden Berdasarkan Tingkat Pendidikan	24
Tabel 4. 3 Data Jumlah Penduduk Berdasarkan Agama	24
Tabel 4. 4 Jumlah dan Persentase Responden Berdasarkan Jenis Kelamin.....	25
Tabel 4. 5 Data Identitas Responden Posisi Dalam Keluarga	26
Tabel 4. 6 Data Identitas Responden Berdasarkan Pekerjaan.....	26
Tabel 4. 7 Data Identitas Responden Tingkat Pendidikan.....	27
Tabel 4. 8 Data Identitas Responden Berdasarkan Usia.....	27
Tabel 4. 9 Konsumsi Tempe Sebagai Lauk Sehari - Hari Keluarga Responden	28
Tabel 4. 10 Jumlah Permintaan Tempe Rumah Tangga Di Kelurahan Tenggilis, Kota Surabaya Selama Sebulan.....	29
Tabel 4. 11 Frekuensi Konsumsi Tempe Rumah Tangga Responden dalam Sebulan	30
Tabel 4. 12 Alasan Responden Mengonsumsi Tempe	31
Tabel 4. 13 Lokasi Pembelian Tempe Responden	31
Tabel 4. 14 Harga Konsumsi Tempe Rumah Tangga Responden Perkilogram di Kelurahan Tenggilis Kota Surabaya, 2021.....	32
Tabel 4. 15 Jumlah Anggota Keluarga Responden di Kelurahan Tenggilis Kota Surabaya.....	33
Tabel 4. 16 Pendapatan Keluarga Responden Perbulan di Kelurahan Tenggilis Kota Surabaya, 2021	34
Tabel 4. 17 Hasil Perhitungan Regresi Berganda Faktor-faktor yang Mempengaruhi Permintaan Tempe	34
Tabel 4. 18 Hasil Uji F Faktor-faktor yang Mempengaruhi Permintaan Tempe	37
Tabel 4. 19 Hasil Pengujian Koefisien Determinasi (R ²) Faktor-faktor yang Mempengaruhi Permintaan Tempe.....	38
Tabel 4. 20 Hasil Perhitungan Elastisitas Permintaan Tempe	39

DAFTAR LAMPIRAN

Lampiran 1 Surat Izin Penelitian Dari Kampus	47
Lampiran 2 Surat Izin Penelitian Dari Bakesbangpol	48
Lampiran 3 Denah Lokasi Kelurahan Tenggilis, Kota Surabaya	49
Lampiran 4 Lembar Kuesioner	50
Lampiran 5 Data Identitas Responden Konsumen Tempe Rumah Tangga di Kelurahan Tenggilis Kota Surabaya, 2021	53
Lampiran 6 Faktor-faktor Yang Mempengaruhi Permintaan Tempe Responden di Kelurahan Tenggilis Kota Surabaya, 2021	60
Lampiran 7 Hasil SPSS Perhitungan Regresi Berganda Faktor-faktor yang Mempengaruhi Permintaan Tempe di Kelurahan Tenggilis Kota Surabaya	64
Lampiran 8 Perhitungan Elastisitas Permintaan Tempe	66