

Lampiran 1. Tabulasi Perilaku Agresif (Aitem 1 Sampai 18)

1	Subjek	aitem1	aitem2	aitem3	aitem4	aitem5	aitem6	aitem7	aitem8	aitem9	aitem10	aitem11	aitem12	aitem13	aitem14	aitem15	aitem16	aitem17	aitem18
2	Sambodo	2	2	2	2	2	2	2	2	2	2	2	2	2	2	2	2	2	2
3	Kamal jk	3	1	2	2	2	1	1	1	4	2	2	2	1	2	3	2	2	1
4	Gege	3	2	2	2	2	2	2	2	3	3	4	2	3	3	2	2	2	3
5	SAP	2	2	2	2	2	2	2	2	2	2	4	2	2	2	2	2	2	2
6	Hoirul	4	2	3	1	4	2	3	3	2	2	3	2	2	2	2	2	2	1
7	Agung	2	2	2	1	2	2	2	2	3	2	2	1	2	3	3	5	2	2
8	Yoki Fer	2	1	2	1	2	1	1	1	2	2	2	1	1	1	1	1	1	2
9	W	2	2	2	2	2	3	2	2	2	2	2	2	2	2	2	2	2	2
10	BS	4	2	3	1	2	3	2	4	3	2	3	1	4	3	2	2	3	3
11	Hadafi	2	1	3	1	1	1	1	1	1	1	1	1	1	1	1	1	1	1
12	Widaad	2	2	2	2	2	2	2	2	2	2	2	2	2	2	2	2	2	2
13	B	5	1	2	1	1	1	1	2	4	4	5	1	1	1	1	1	1	1
14	AS	4	2	3	1	4	4	2	4	3	3	3	1	4	3	3	2	3	4
15	NANANG	5	3	3	2	2	2	3	2	4	4	2	2	2	2	2	2	2	2
16	Nc	4	2	2	2	2	2	2	2	2	2	2	2	2	2	2	3	2	2
17	Dp	2	2	2	1	2	2	2	2	4	2	2	2	2	2	2	4	2	2
18	PP	2	1	2	2	1	2	4	1	4	4	4	4	4	2	1	1	2	2
19	Th	3	3	3	3	3	3	3	3	3	3	3	3	3	3	3	3	3	3
20	is	1	1	3	1	2	2	1	2	3	2	1	1	2	3	1	1	2	2
21	NT	5	3	4	1	4	3	3	4	4	4	3	2	4	4	4	3	4	3
22	Navy Ayu	3	2	2	1	2	1	3	2	3	2	2	2	2	3	2	4	3	1
23	Helmy	3	1	1	1	1	1	1	1	1	1	1	1	1	3	1	2	1	1
24	Lestari	3	1	2	1	3	1	4	1	1	2	1	1	3	1	1	1	1	1
25	A	3	1	3	1	1	1	1	1	3	1	3	3	3	3	3	3	3	3
26	Sapari	2	1	2	1	2	2	1	2	2	2	2	1	1	2	1	2	2	1
27	Syahrini	1	1	1	3	2	1	1	1	3	2	1	1	1	3	2	1	1	1
28	J	2	2	1	2	2	2	2	2	4	2	2	2	2	2	2	2	2	2
29	Agus	2	2	2	2	2	3	2	2	2	2	2	2	3	2	2	2	2	2
30	R.M.	4	2	4	1	2	2	2	2	2	4	2	1	2	2	1	2	2	2
31	FW	5	2	4	2	3	4	4	4	4	3	4	2	3	4	3	3	4	4
32	J.s	2	2	2	2	2	2	2	2	2	2	2	2	4	2	2	2	2	2
33	EDK	4	3	3	1	4	3	2	4	3	4	2	2	4	3	3	2	3	4
34	C	2	2	2	2	4	1	2	2	2	2	2	2	2	2	2	2	2	2
35	Kevin	3	1	1	1	2	1	1	1	1	2	2	1	1	1	2	2	3	1
36	yp	2	1	1	5	2	1	2	1	2	2	1	1	1	2	2	1	1	2
37	Patrick	2	4	3	1	3	4	2	3	4	2	2	1	4	2	2	2	2	4
38	Muss	3	1	3	1	2	2	1	1	4	2	3	2	3	2	1	4	1	1
39	Daf	4	2	4	1	3	3	2	4	3	3	3	1	3	4	2	2	2	3
40	Santoso	2	2	2	2	4	2	2	2	2	2	2	2	2	2	2	2	2	2
41	Supriyad	4	4	4	2	4	4	4	4	2	4	3	2	4	4	4	4	4	4
42	JUNIAR	2	2	2	1	2	2	2	2	3	2	2	2	3	3	2	2	1	1
43	PMK	1	1	1	1	1	1	1	1	1	1	1	1	1	1	1	1	1	1
44	ED	3	3	3	3	3	3	3	3	3	3	3	3	3	3	3	3	3	3
45	Adriana	4	1	1	1	1	1	1	1	3	5	5	1	1	3	3	1	1	5
46	Nanang	4	5	5	1	2	5	5	2	4	3	2	3	4	1	3	4	1	2
47	Firdzah	3	1	1	3	2	2	1	1	1	3	1	1	1	1	1	1	1	1
48	RR	4	2	4	1	4	4	4	4	4	3	3	1	4	4	4	4	4	4
49	Irma	4	2	2	1	3	3	2	2	3	3	3	3	2	3	3	3	4	2
50	GB	2	2	3	1	3	4	2	3	3	3	3	1	3	3	3	2	2	3
51	Slamet S	4	1	2	1	1	2	2	2	3	3	3	1	2	3	2	2	2	1
52	Pm	1	1	1	1	1	1	1	1	1	3	3	1	1	3	3	1	1	3
53	LDS	5	2	1	1	4	4	1	4	1	2	1	1	4	1	1	1	2	2
54	M2i	5	1	3	2	1	2	1	1	1	1	1	1	5	1	1	1	1	2
55	KR	3	2	4	2	3	4	2	4	4	3	2	1	3	2	2	2	3	3

Lampiran 2. Tabulasi Kematangan Emosi (Aitem 1 Sampai 17)

1	Subjek	aitem1	aitem2	aitem3	aitem4	aitem5	aitem6	aitem7	aitem8	aitem9	aitem10	aitem11	aitem12	aitem13	aitem14	aitem15	aitem16	aitem17	
2	Sambodo	4	4	4	4	4	4	4	4	4	4	4	4	4	4	4	4	2	4
3	Kamal jk	4	4	5	4	4	5	4	4	4	4	4	5	5	4	5	2	2	4
4	Gege	3	4	4	4	4	3	4	4	3	4	2	3	4	4	4	2	3	3
5	SAP	2	4	4	4	4	4	4	4	4	4	2	4	4	5	4	4	4	4
6	Hoirul	3	4	4	2	5	4	4	4	4	4	3	4	5	4	5	2	2	2
7	Agung	5	5	5	5	5	5	5	5	5	4	5	4	5	4	5	3	4	4
8	Yoki Fer	5	5	5	5	5	3	5	5	5	5	3	5	5	5	5	4	4	4
9	W	4	4	5	4	4	4	4	4	4	4	3	4	4	4	5	3	3	3
10	BS	5	3	5	4	4	3	5	4	4	3	4	4	5	5	3	2	5	5
11	Hadafi	5	5	5	1	5	5	3	5	5	5	5	5	5	5	5	2	5	5
12	Widaad	4	4	4	4	4	4	4	4	4	4	4	4	4	4	4	2	4	4
13	B	5	5	5	5	5	2	5	5	5	5	2	1	5	5	5	2	5	5
14	AS	4	3	5	4	3	3	2	4	3	3	3	4	5	5	4	2	4	4
15	NANANG	4	4	4	4	2	4	5	5	4	4	5	5	1	5	5	1	5	5
16	Nc	4	4	4	4	4	4	4	4	4	4	3	4	4	4	4	2	3	3
17	Dp	4	5	5	5	4	4	4	4	4	4	2	4	4	4	4	4	4	4
18	PP	3	4	4	4	4	4	4	4	4	1	2	4	4	4	4	4	4	4
19	Th	3	3	3	3	3	3	3	3	3	3	3	3	3	3	3	3	3	3
20	is	5	3	5	4	4	3	5	5	5	3	4	2	5	5	4	5	3	4
21	NT	4	2	5	3	3	3	3	3	3	2	2	3	3	4	4	4	2	4
22	Navy Ayu	3	3	4	4	3	3	4	4	4	3	3	2	4	3	5	4	4	4
23	Helmy	5	5	5	3	5	4	3	5	5	5	3	5	5	5	5	5	5	5
24	Lestari	5	5	5	5	5	5	5	5	5	4	3	5	5	3	5	4	5	5
25	A	3	3	3	3	3	3	3	3	3	3	3	3	3	3	3	3	3	3
26	Sapari	4	4	5	4	4	4	4	4	2	3	3	4	4	4	4	2	4	4
27	Syahrini	3	4	5	5	5	4	3	5	4	3	4	5	5	5	5	4	5	5
28	J	4	4	4	4	4	4	4	4	4	4	2	4	4	4	4	2	4	4
29	Agus	4	4	4	4	4	4	4	3	4	4	4	4	4	4	4	4	2	4
30	R.M.	5	4	5	4	4	4	4	4	4	4	4	5	5	4	4	4	4	4
31	FW	4	2	5	2	2	3	4	3	2	3	2	3	4	4	4	2	3	3
32	J.s	4	4	4	4	4	4	4	4	4	4	3	4	4	2	4	3	4	4
33	EDK	2	2	5	3	3	3	2	4	2	4	3	4	5	4	4	2	3	3
34	C	4	4	4	4	4	4	4	4	4	4	4	4	4	4	5	2	4	4
35	Kevin	5	4	4	5	4	3	4	4	4	4	3	5	5	4	5	3	4	4
36	YP	4	4	4	4	4	5	4	4	4	4	2	4	4	4	5	1	3	3
37	Patrick	4	5	5	4	4	4	4	3	4	4	1	5	5	4	5	3	4	4
38	Muss	4	4	5	5	5	4	5	5	5	5	3	5	5	4	5	4	5	5
39	Daf	4	4	5	5	4	4	5	5	3	4	4	5	5	5	4	3	4	4
40	Santoso	4	4	4	4	4	4	4	4	4	4	4	4	4	4	4	4	4	4
41	Supriyad	2	2	5	2	2	2	4	4	2	2	2	2	4	4	4	2	2	2
42	JUNIAR	4	4	5	5	4	4	3	4	4	4	4	5	5	4	4	4	4	4
43	PMK	5	5	5	5	5	5	5	5	5	5	5	5	5	5	5	5	5	3
44	ED	3	3	3	3	3	3	3	3	3	3	3	3	3	3	3	3	3	3
45	Adriana	3	3	5	4	5	3	3	5	5	5	1	5	5	5	5	3	5	5
46	Nanang	4	3	4	1	3	1	3	2	3	5	3	4	5	1	5	1	1	1
47	Fildzah	4	5	5	4	5	5	3	3	4	4	2	5	5	5	4	3	4	4
48	RR	4	3	5	2	2	2	4	3	2	2	2	4	4	4	3	2	3	3
49	Irma	3	3	4	4	3	4	3	5	3	4	3	4	4	3	5	4	3	3
50	GB	4	3	5	4	4	2	4	4	4	4	2	5	5	5	5	2	3	3
51	Slamet S	4	4	4	4	4	3	4	3	4	4	2	4	4	3	4	2	3	3
52	Pm	3	5	5	3	5	3	5	5	5	5	3	5	5	5	5	5	5	5
53	LDS	5	4	5	5	4	4	5	5	4	4	3	5	5	5	5	3	4	4
54	Mzi	5	4	4	5	3	5	5	5	4	5	2	4	5	4	5	3	5	5
55	KR	4	4	5	4	3	3	4	4	3	4	2	4	5	5	4	3	3	3

Lampiran 3. Kuisiener Skala Perilaku Agresif

SKALA PERILAKU AGRESIF

No.	PERNYATAAN	SS	S	N	TS	STS
1.	Saya akan memaki pengendara lain yang ugal-ugalan di jalan					
2.	Saya pernah memukul penumpang karena dia menyebalkan					
3.	Meskipun pengendara lain menyebabkan kerusakan pada motor saya, saya tidak akan membalas menendang untuk merusak					
4.	Saya memelototi pelanggan yang titik jemputnya tidak sesuai					
5.	Saya selalu tersenyum kepada pelanggan agar pelayanan saya memiliki nilai lebih					
6.	Saya merasa kesal terhadap pengendara lain yang ugal-ugalan di jalan, namun saya memilih tidak melempar benda di sekitar saya					
7.	Bagi saya, teman yang mendapat banyak pelanggan membuat rejeki saya terhambat					
8.	Ketika pelanggan menegur saya, saya tidak segan membalas dan menunjuk dengan tangan saya					
9.	Saya pernah menendang pengendara lain yang ugal-ugalan di jalan					
10.	Saya tidak akan berterus terang kepada penumpang meskipun saya tidak nyaman					

No.	PERNYATAAN	SS	S	N	TS	STS
11.	Saya mampu menahan diri tidak menggerutu saat menunggu di restoran					
12.	Saya tidak segan-segan untuk protes terhadap pelayanan restoran yang lama					
13.	Saya mampu mengontrol raut wajah meskipun dalam kondisi kesal					
14.	Saya datang dengan wajah masam ketika merasa kesal					
15.	Saya suka menjalin relasi sesama pengemudi					
16.	Saya cenderung iri dengan teman yang mendapat banyak pelanggan					
17.	Saya merasa malas menghubungi pelanggan yang terlalu banyak permintaan					
18.	Saya tidak akan marah jika ada pelanggan yang cemberut kepada saya					
19.	Saya akan membentak pelanggan lewat fitur <i>chat</i> bila ada yang membuat saya tidak nyaman					
20.	Saya dapat menahan diri untuk tidak memukul penumpang yang bersikap kasar					
21.	Saat merasa kesal, saya tidak pernah mengancam penumpang saya					
22.	Saya memahami tidak semua penumpang dapat mengatur titik jemput dengan akurat					

No.	PERNYATAAN	SS	S	N	TS	STS
23.	Saya tidak pernah iri dengan teman yang mendapat banyak pelanggan					
24.	Saat merasa kesal, saya melempar benda di sekitar saya					

Lampiran 4. Kuisoner Skala Kematangan Emosi

SKALA KEMATANGAN EMOSI

No.	PERNYATAAN	SS	S	N	TS	STS
1.	Saat merasa lelah, saya akan tetap sabar menunggu demi kepuasan pelanggan					
2.	Ketika pelanggan tidak sabar menunggu dan marah, saya dengan sabar menjelaskan kejadian di lapangan					
3.	Saya sering bertindak dengan segera tanpa memikirkan akibatnya					
4.	Saya akan mengantar pesanan pelanggan dengan keamanan sesuai protokol kesehatan					
5.	Ketika ada yang mengkritik saya, saya akan langsung membalas dengan kalimat yang lebih menyakitkan					
6.	Saya tidak pernah membandingkan keberhasilan diri saya dengan orang lain					
7.	Saya tidak pernah berpikir melakukan kecurangan dalam bekerja					
8.	Ketika masalah bertubi tubi datang saya selalu marah					
9.	Saya memaki pengendara lain di jalan karena dia layak mendapatkannya					
10.	Saya melihat orang lain selalu lebih baik dari pada saya					

No.	PERNYATAAN	SS	S	N	TS	STS
11.	Saya menerima apa yang terjadi dalam hidup saya sebagai takdir yang telah ditentukan					
12.	Bagi saya semua yang terjadi dalam hidup adalah kesialan saya					
13.	Ketika ada penumpang yang membuat kesal, saya mencoba untuk tetap tenang					
14.	Ketika pelanggan tidak sabar menunggu, saya memahami bahwa ia ingin mendapatkan makanannya segera					
15.	Saya mudah stres bila dihadapkan dengan berbagai masalah di rumah dan pekerjaan					
16.	Saya melampiaskan kejengkelan dengan memarahi pengemudi ojek <i>online</i> lain					
17.	Ketika saya mendapat pelanggan, saya akan bergegas memberi pelayanan sebaik mungkin					
18.	Ketika saya mendapat pelanggan, saya akan memberi pelayanan semau saya saja					
19.	Saya memahami bahwa rezeki saya tidak pernah tertukar					
20.	Saya membuat beberapa alasan kepada orang lain saat saya terlambat datang					
21.	Ketika orang lain mempunyai pendapat yang berbeda terhadap saya, saya akan memotong pendapatnya					

No.	PERNYATAAN	SS	S	N	TS	STS
22.	Saya mampu mengelola antara kehidupan rumah dan pekerjaan saya					

Lampiran 5. Uji Validitas dan Reliabilitas Perilaku Agresif

Reliability

Scale: PERILAKU AGRESIF PUTARAN 1

Case Processing Summary

		N	%
Cases	Valid	36	100
	Excluded ^a	0	0
	Total	36	100.0

a. Listwise deletion based on all variables in the procedure.

Reliability Statistics

Cronbach's Alpha	N of Items
.889	24

Item-Total Statistics

	Scale Mean if Item Deleted	Scale Variance if Item Deleted	Corrected Item-Total Correlation	Cronbach's Alpha if Item Deleted
aitem1	52.19	178.047	.310	.891
aitem2	53.53	175.799	.660	.881
aitem3	52.69	181.304	.272	.891
aitem4	52.83	179.971	.365	.888
aitem5	53.75	180.250	.597	.884
aitem6	53.19	178.333	.396	.887
aitem7	53.03	173.971	.562	.883
aitem8	53.19	170.790	.606	.881
aitem9	53.00	165.486	.757	.877

aitem10	53.08	183.736	.230	.892
aitem11	53.22	178.635	.530	.884
aitem12	52.22	188.121	.099	.895
aitem13	53.11	173.416	.782	.879
aitem14	53.14	179.094	.513	.885
aitem15	53.47	179.799	.483	.885
aitem16	53.06	175.254	.564	.883
aitem17	52.81	180.790	.312	.890
aitem18	53.17	174.600	.603	.882
aitem19	53.08	184.593	.208	.892
aitem20	53.39	178.930	.508	.885
aitem21	53.39	177.959	.548	.884
aitem22	53.17	171.343	.728	.879
aitem23	53.22	183.206	.312	.889
aitem24	53.00	166.857	.792	.876

Scale: PERILAKU AGRESIF PUTARAN 2

Case Processing Summary

		N	%
Cases	Valid	36	100.0
	Excluded ^a	0	0
	Total	36	100.0

a. Listwise deletion based on all variables in the procedure.

Reliability Statistics

Cronbach's Alpha	N of Items
.917	18

Item-Total Statistics

	Scale Mean if Item Deleted	Scale Variance if Item Deleted	Corrected Item-Total Correlation	Cronbach's Alpha if Item Deleted
aitem1	66.11	118.044	.589	.913
aitem2	66.31	119.247	.476	.915
aitem4	66.03	119.628	.504	.914
aitem5	66.72	109.006	.615	.912
aitem7	66.14	117.952	.567	.913
aitem8	66.89	107.930	.768	.907
aitem11	66.33	118.629	.397	.917
aitem12	66.64	112.752	.613	.911
aitem13	66.50	113.971	.655	.910
aitem14	66.39	116.302	.577	.912
aitem15	67.31	108.790	.717	.908
aitem16	66.58	108.307	.756	.907
aitem17	66.06	117.311	.593	.912
aitem18	66.64	112.066	.686	.909
aitem19	66.11	117.302	.603	.912
aitem20	67.53	109.742	.627	.912
aitem21	66.81	112.447	.588	.912
aitem22	66.47	121.571	.326	.918

Lampiran 6. Uji Validitas Dan Reliabilitas Kematangan Emosi

Reliability

Scale: KEMATANGAN EMOSI

PUTARAN 1

Case Processing Summary

		N	%
Cases	Valid	36	100.0
	Excluded ^a	0	.0
	Total	36	100.0

a. Listwise deletion based on all variables in the procedure.

Reliability Statistics

Cronbach's Alpha	N of Items
.869	22

Item-Total Statistics

	Scale Mean if Item Deleted	Scale Variance if Item Deleted	Corrected Item-Total Correlation	Cronbach's Alpha if Item Deleted
aitem1	79.00	117.486	.595	.861
aitem2	79.19	118.218	.511	.863
aitem3	79.81	125.133	.039	.878
aitem4	78.92	118.479	.551	.862
aitem5	79.61	109.959	.561	.860
aitem6	79.47	123.113	.144	.873
aitem7	79.03	117.628	.558	.861
aitem8	79.78	107.835	.752	.852
aitem9	80.67	142.286	-.587	.900
aitem10	80.50	121.057	.236	.871

aitem11	79.22	117.435	.433	.864
aitem12	79.53	113.228	.569	.859
aitem13	79.39	113.444	.658	.857
aitem14	79.28	115.692	.585	.860
aitem15	80.19	108.675	.702	.854
aitem16	79.47	108.713	.718	.853
aitem17	78.94	117.025	.582	.861
aitem18	79.53	112.199	.657	.857
aitem19	79.00	116.686	.612	.860
aitem20	80.42	109.393	.623	.857
aitem21	79.69	112.561	.563	.860
aitem22	79.36	120.580	.358	.866

Reliability

Scale: KEMATANGAN EMOSI PUTARAN 2

Case Processing Summary

		N	%
Cases	Valid	36	100.0
	Excluded ^a	0	.0
	Total	36	100.0

a. Listwise deletion based on all variables in the procedure.

Reliability Statistics

Cronbach's Alpha	N of Items
.918	17

Item-Total Statistics

	Scale Mean if Item Deleted	Scale Variance if Item Deleted	Corrected Item-Total Correlation	Cronbach's Alpha if Item Deleted
aitem1	62.14	112.180	.584	.914
aitem2	62.33	113.714	.448	.917
aitem4	62.06	113.768	.496	.916
aitem5	62.75	102.879	.632	.913
aitem7	62.17	112.429	.540	.915
aitem8	62.92	102.021	.779	.908
aitem11	62.36	112.923	.384	.919
aitem12	62.67	106.343	.642	.912
aitem13	62.53	108.428	.639	.912
aitem14	62.42	111.050	.540	.915
aitem15	63.33	103.086	.717	.910
aitem16	62.61	102.016	.785	.907
aitem17	62.08	111.679	.574	.914
aitem18	62.67	105.600	.721	.910
aitem19	62.14	111.837	.573	.914
aitem20	63.56	103.911	.631	.913
aitem21	62.83	106.257	.606	.913

Lampiran 7. Uji Normalitas

Case Processing Summary

	Cases					
	Valid		Missing		Total	
	N	Percent	N	Percent	N	Percent
Perilaku Agresif	54	100.0%	0	0.0%	54	100.0%

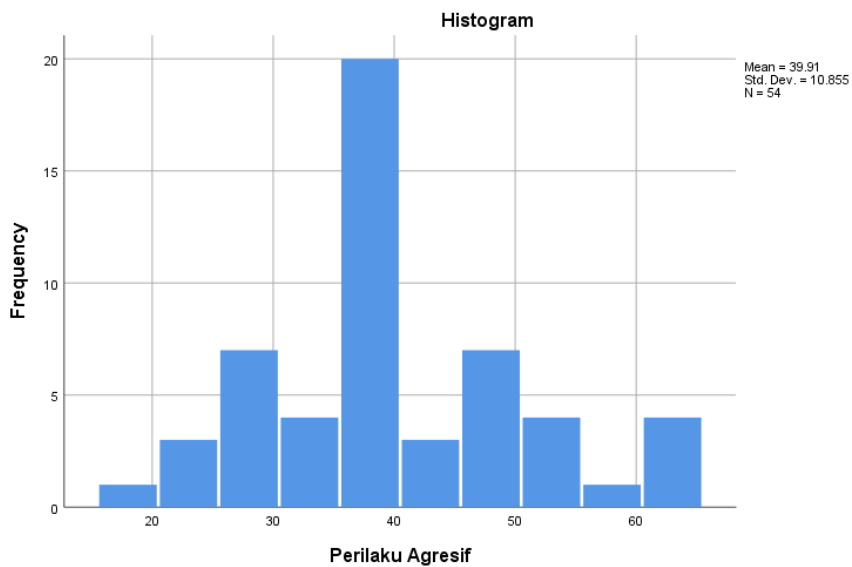
Descriptives

			Statistic	Std. Error
Perilaku Agresif	Mean		39.91	1.477
	95% Confidence Interval for Mean	Lower Bound	36.94	
		Upper Bound	42.87	
	5% Trimmed Mean		39.70	
	Median		38.00	
	Variance		117.821	
	Std. Deviation		10.855	
	Minimum		18	
	Maximum		65	
	Range		47	
	Interquartile Range		14	
	Skewness		.405	.325
	Kurtosis		-.120	.639

Tests of Normality						
	Kolmogorov-Smirnov ^a			Shapiro-Wilk		
	Statistic	df	Sig.	Statistic	df	Sig.
Perilaku Agresif	.145	54	.007	.968	54	.162

a. Lilliefors Significance Correction

Perilaku Agresif

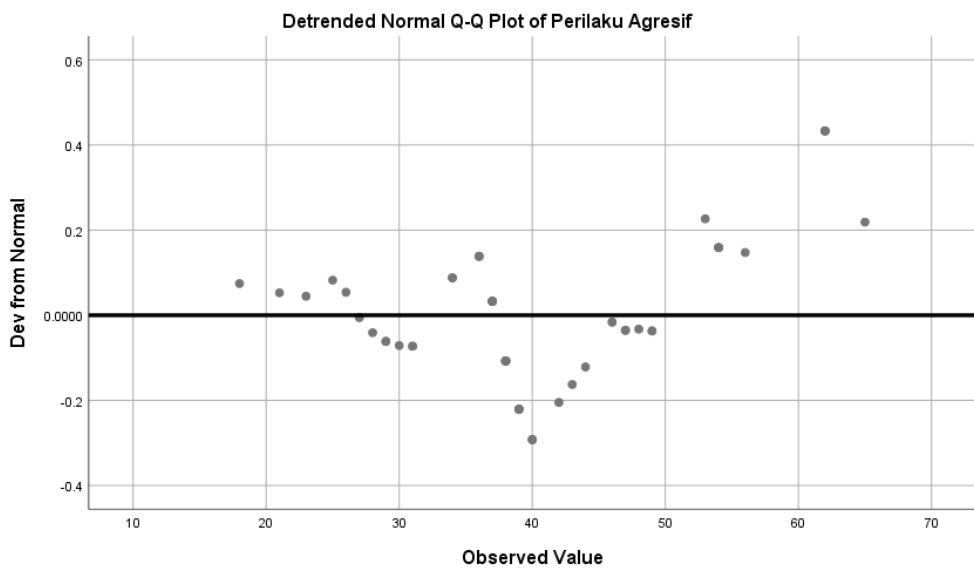
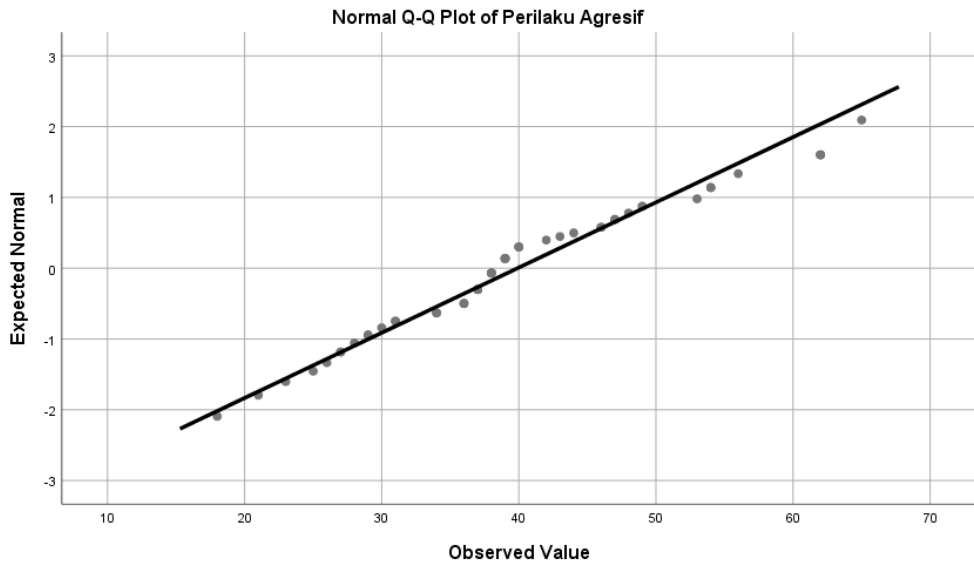


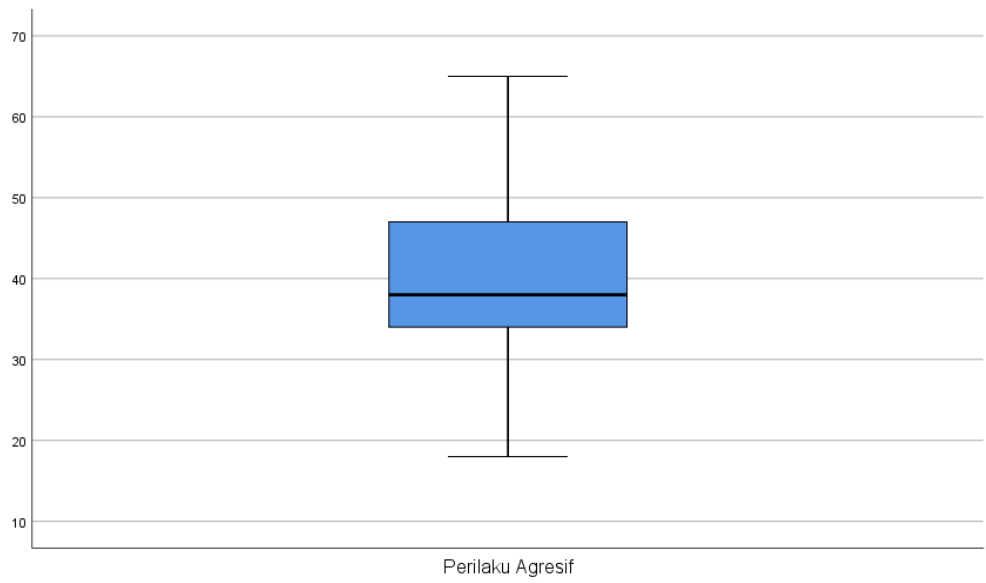
Perilaku Agresif Stem-and-Leaf Plot

Frequency	Stem & Leaf
1,00	1 . 8
9,00	2 . 135677899
22,00	3 . 0114466677777888889999
13,00	4 . 0002346677899
5,00	5 . 34446
4,00	6 . 2225

Stem width: 10

Each leaf: 1 case(s)





Lampiran 8. Uji Linieritas

Case Processing Summary

	Cases					
	Included		Excluded		Total	
	N	Percent	N	Percent	N	Percent
Perilaku Agresif * Kematangan Emosi	54	100.0%	0	0.0%	54	100.0%

Report			
Perilaku Agresif			
Kematangan Emosi	Mean	N	Std. Deviation
47	65.00	1	.
49	56.00	1	.
51	52.50	4	9.147
52	62.00	1	.
54	62.00	1	.
55	54.00	1	.
59	44.00	1	.
60	38.50	2	2.121
61	53.00	1	.
62	44.50	2	2.121
63	35.50	2	9.192
64	38.60	5	6.804
65	41.33	3	5.774
66	36.00	2	.000
67	40.00	3	5.196

68	44.00	3	5.196
69	35.00	2	5.657
70	30.67	3	7.234
71	35.00	2	1.414
72	36.50	2	3.536
73	40.00	2	12.728
74	27.00	1	.
75	38.00	1	.
76	21.00	1	.
77	28.00	1	.
78	30.00	2	9.899
79	31.33	3	7.767
83	18.00	1	.
Total	39.91	54	10.855

ANOVA Table				
			Sum of Squares	df
Perilaku Agresif * Kematangan Emosi	Between Groups	(Combined)	5008.337	27
		Linearity	3827.233	1
		Deviation from Linearity	1181.104	26
	Within Groups		1236.200	26
	Total		6244.537	53

ANOVA Table				
			Mean Square	F
Perilaku Agresif * Kematangan Emosi	Between Groups	(Combined)	185.494	3.901
		Linearity	3827.233	80.495
		Deviation from Linearity	45.427	.955
	Within Groups		47.546	
	Total			

ANOVA Table			
			Sig.
Perilaku Agresif * Kematangan Emosi	Between Groups	(Combined)	.000
		Linearity	.000
		Deviation from Linearity	.546
	Within Groups		
	Total		

Measures of Association				
	R	R Squared	Eta	Eta Squared
Perilaku Agresif * Kematangan Emosi	-.783	.613	.896	.802

Lampiran 9. Uji *Product Moment*

Correlations			
		Kematangan Emosi	Perilaku Agresif
Kematangan Emosi	Pearson Correlation	1	-.783**
	Sig. (2-tailed)		.000
	N	54	54
Perilaku Agresif	Pearson Correlation	-.783**	1
	Sig. (2-tailed)	.000	
	N	54	54

Lampiran 10. Uji Norma Alat Ukur Perilaku Agresif

Subyek	Skor Test	Kategori Kemampuan
1	36	SEDANG
2	34	SEDANG
3	44	SEDANG
4	38	SEDANG
5	42	SEDANG
6	40	SEDANG
7	25	RENDAH
8	37	SEDANG
9	47	TINGGI
10	21	RENDAH
11	36	SEDANG
12	34	SEDANG
13	53	TINGGI
14	46	TINGGI
15	39	SEDANG
16	39	SEDANG
17	43	SEDANG
18	54	TINGGI
19	31	RENDAH
20	62	TINGGI SEKALI
21	40	SEDANG
22	23	RENDAH
23	29	RENDAH
24	40	SEDANG
25	29	RENDAH
26	27	RENDAH
27	37	SEDANG
28	38	SEDANG
29	39	SEDANG
30	62	TINGGI SEKALI
31	38	SEDANG

32	54	TINGGI
33	37	SEDANG
34	27	RENDAH
35	30	RENDAH
36	47	TINGGI
37	37	SEDANG
38	49	TINGGI
39	38	SEDANG
40	65	TINGGI SEKALI
41	36	SEDANG
42	18	RENDAH SEKALI
43	54	TINGGI
44	39	SEDANG
45	56	TINGGI
46	26	RENDAH
47	62	TINGGI SEKALI
48	46	TINGGI
49	48	TINGGI
50	37	SEDANG
51	28	RENDAH
52	38	SEDANG
53	31	RENDAH
54	49	TINGGI

Lampiran 11. Uji Norma Kematangan Emosi

Subyek	Skor Test	Kategori Kemampuan
1	66	SEDANG
2	71	TINGGI
3	59	RENDAH
4	65	SEDANG
5	63	SEDANG
6	79	TINGGI
7	79	TINGGI
8	67	SEDANG
9	68	SEDANG
10	76	TINGGI
11	66	SEDANG
12	72	TINGGI
13	61	SEDANG
14	67	SEDANG
15	64	SEDANG
16	69	SEDANG
17	62	SEDANG
18	51	RENDAH
19	69	SEDANG
20	54	RENDAH
21	60	RENDAH
22	78	TINGGI
23	79	TINGGI
24	51	RENDAH
25	63	SEDANG
26	74	TINGGI
27	64	SEDANG
28	65	SEDANG
29	72	TINGGI
30	52	RENDAH
31	64	SEDANG

32	55	RENDAH
33	67	SEDANG
34	70	SEDANG
35	64	SEDANG
36	68	SEDANG
37	78	TINGGI
38	73	TINGGI
39	68	SEDANG
40	47	RENDAH SEKALI
41	71	TINGGI
42	83	TINGGI SEKALI
43	51	RENDAH
44	70	SEDANG
45	49	RENDAH SEKALI
46	70	SEDANG
47	51	RENDAH
48	62	SEDANG
49	65	SEDANG
50	60	RENDAH
51	77	TINGGI
52	75	TINGGI
53	73	TINGGI
54	64	SEDANG